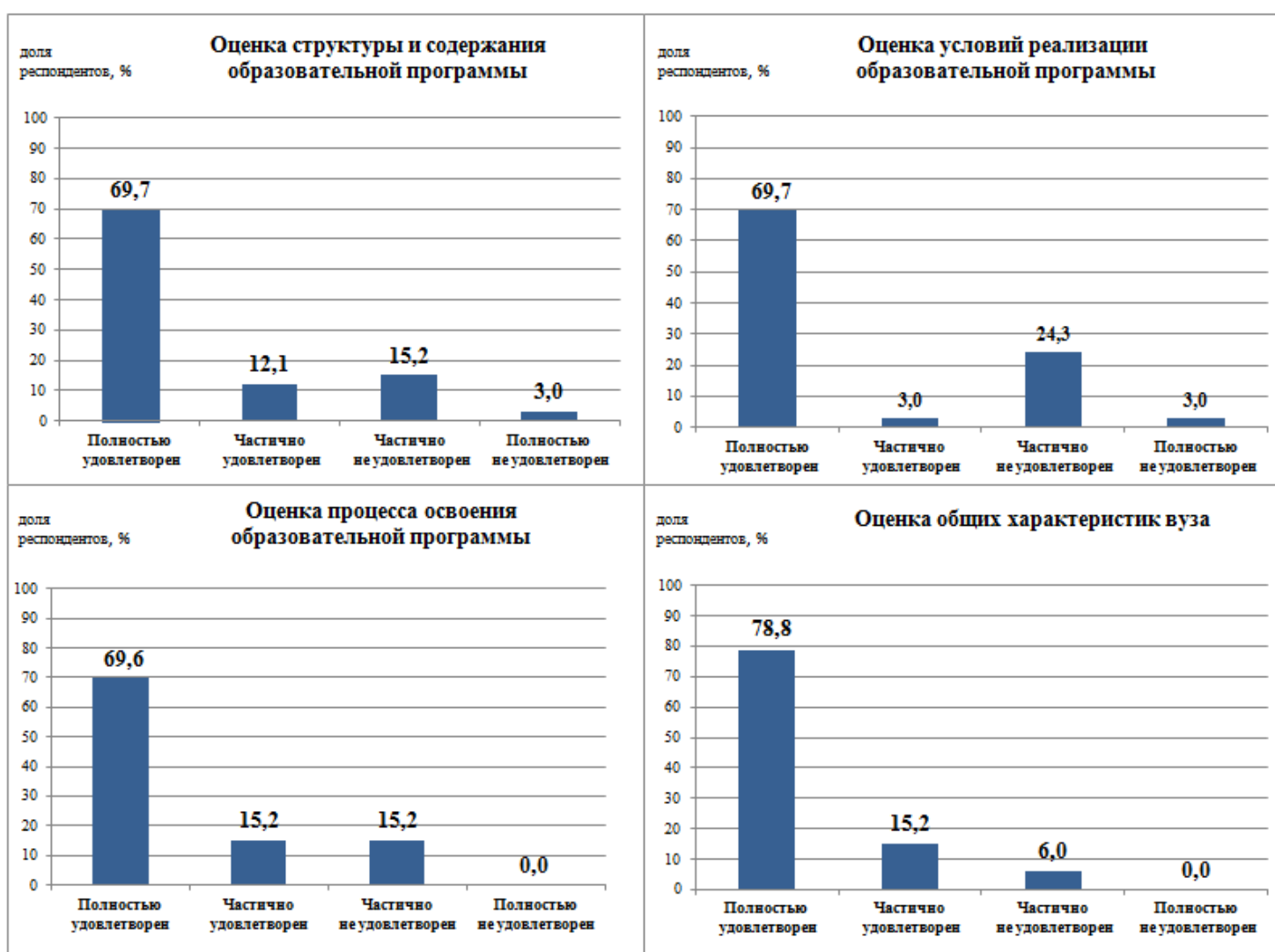


**54.02.01 Дизайн (по отраслям)**  
**(на базе основного общего образования)**

**Раздел 1. Удовлетворенность обучающихся качеством образования по образовательной программе**

В ходе анкетирования обучающиеся ответили на вопросы анкеты «Качество реализации образовательной программы» (описание методики и перечень вопросов приведены в сводном отчете, размещенном на официальном сайте ВГТУ <https://cchgeu.ru/university/otsenka-kachestva-obrazovaniya/vnutrennyaya-sistema-otsenki-kachestva/rezultaty-anketirovaniya/>).

Оценка удовлетворенности различными аспектами реализации образовательной программы проиллюстрирована на диаграммах:



В целом качеством реализации образовательной программы удовлетворены полностью или частично 81,8% респондентов, остальные опрошенные обучающиеся указали на неудовлетворенность в той или иной мере (рис.1).



*Рис.1 - Удовлетворенность обучающихся образовательной программой в целом*

Оценка общих характеристик вуза, включающих инфраструктуру университета, социально-культурные и бытовые условия, репутационные характеристики вуза оценены респондентами достаточно высоко – средний балл 4,5 из 5 максимально возможных баллов. Опрошенные обучающиеся подтвердили, что информация о деятельности Университета открыта и доступна в социальных сетях и мессенджерах (VK, Telegramm и пр.).

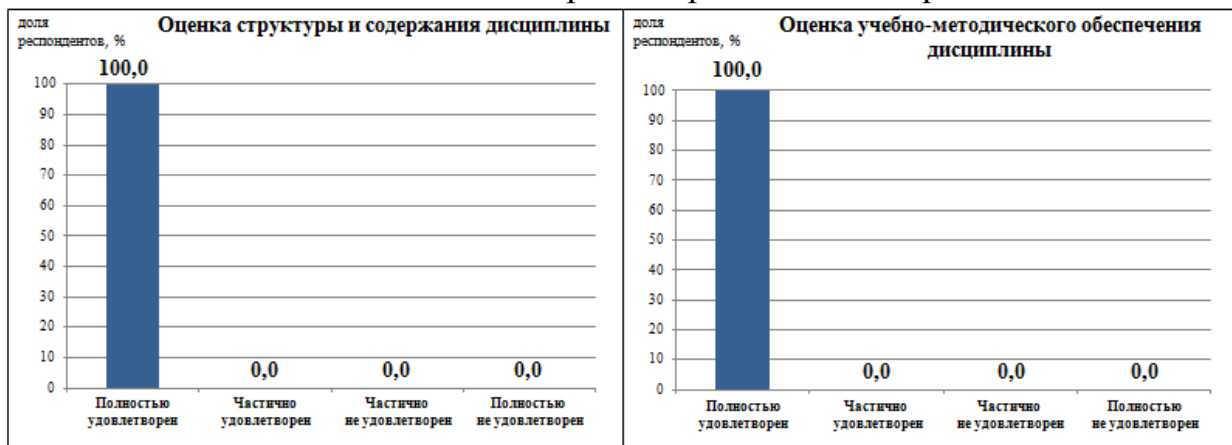
В ответах на открытые вопросы обучающиеся указали на потребность в улучшении условий обучения (требуется ремонт системы отопления в учебном корпусе), а также предложили отводить больше времени на подготовку к экзаменам, в процессе обучения проводить экспертные лекции.

## **Раздел 2. Удовлетворенность обучающихся качеством реализации отдельных дисциплин и практик**

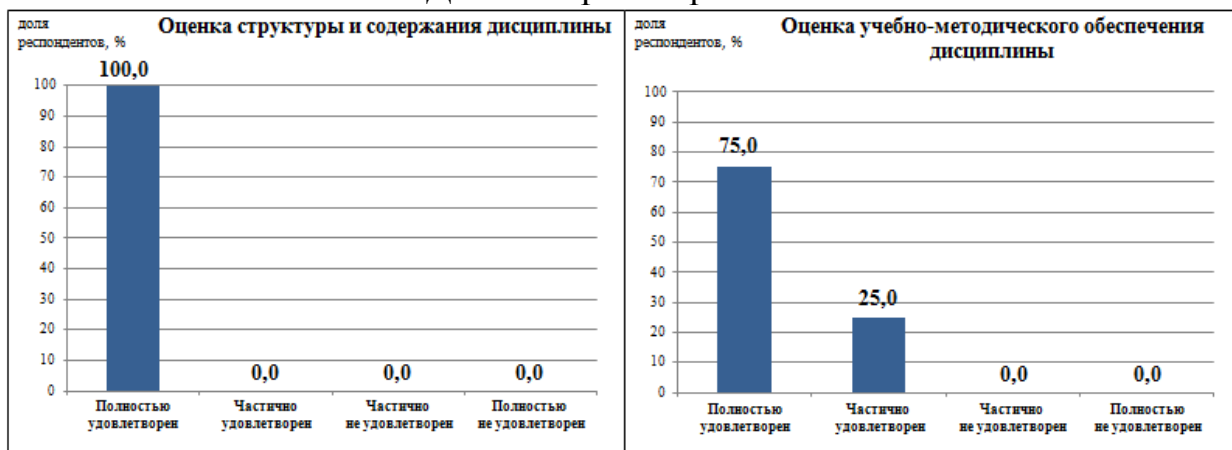
Обучающиеся оценили 10 дисциплин и 2 вида практик, входящие в состав образовательной программы, ответив на вопросы анкет (описание методики и перечень вопросов приведены в сводном отчете, размещенном на официальном сайте ВГТУ <https://cchgeu.ru/university/otsenka-kachestva-obrazovaniya/vnutrennyaya-sistema-otsenki-kachestva/rezultaty-anketirovaniya/>).

Результаты анкетирования представлены на рисунках:

## Выполнение дизайнерских проектов в материале



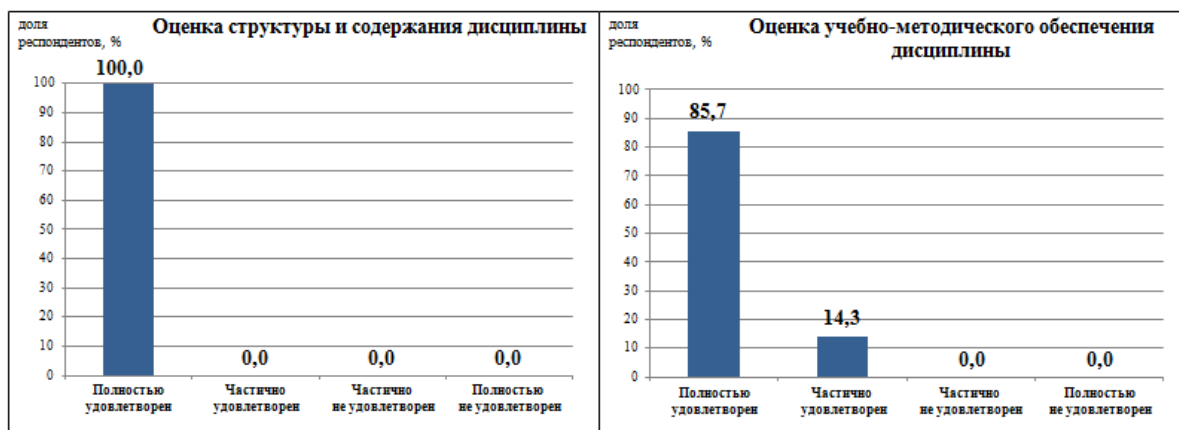
## Дизайн–проектирование



## История изобразительного искусства

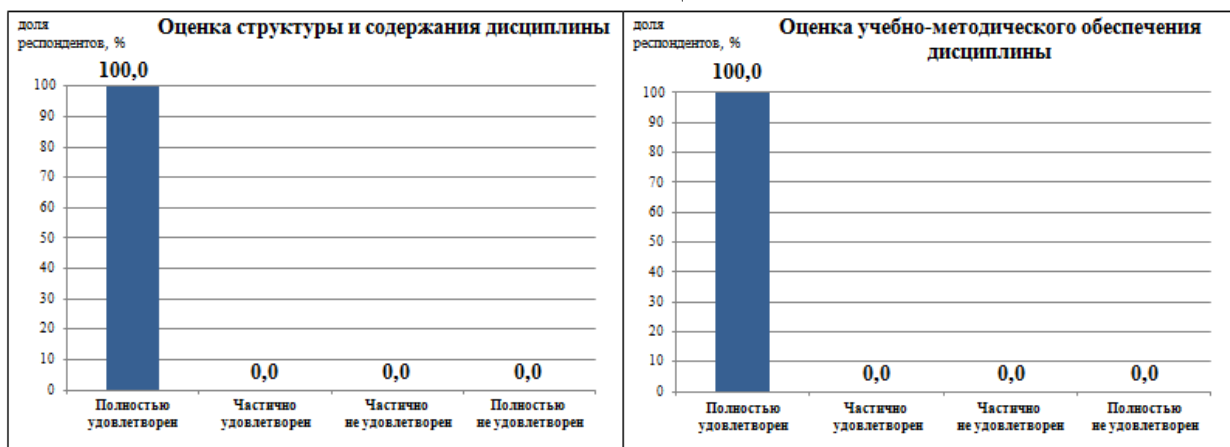


## Колористика

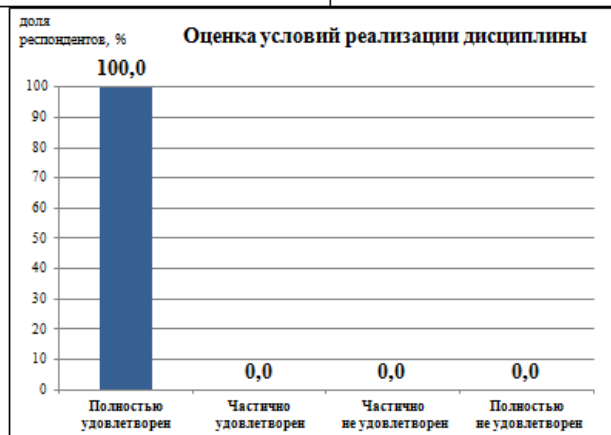
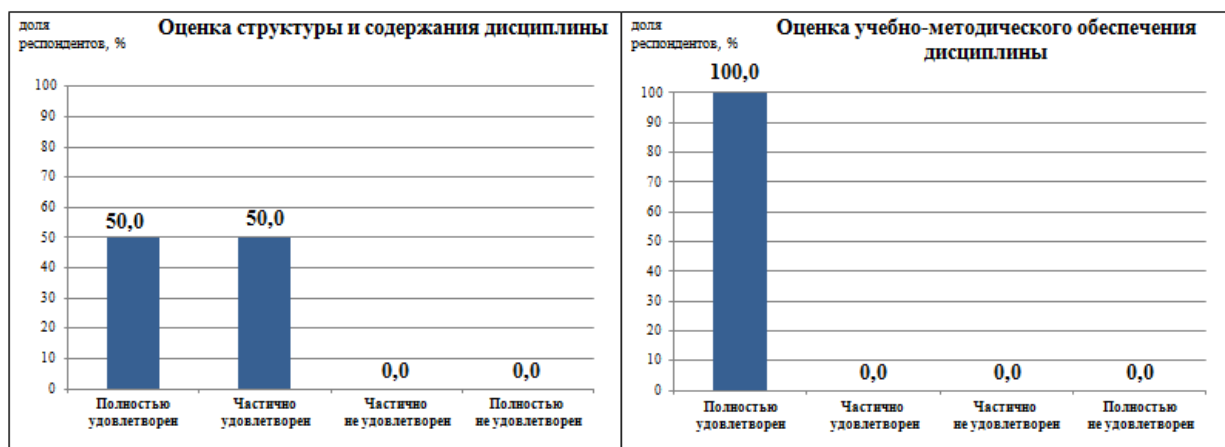


*Респондентами была отмечена полезность теоретической части учебного материала.*

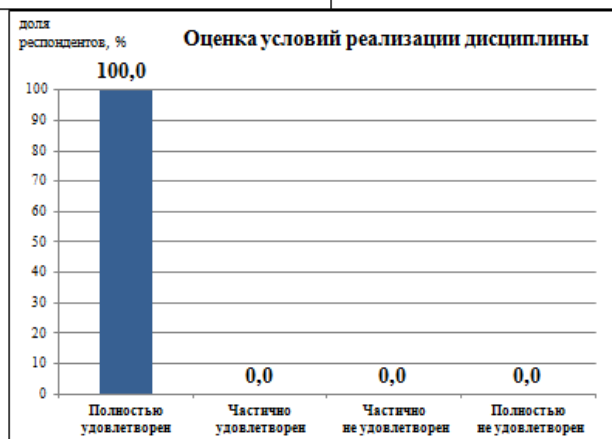
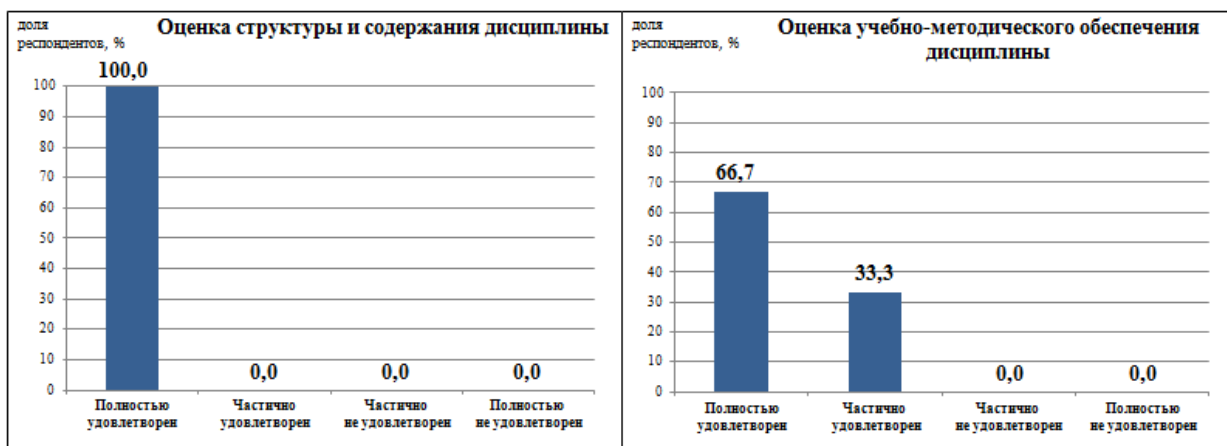
## Композиция



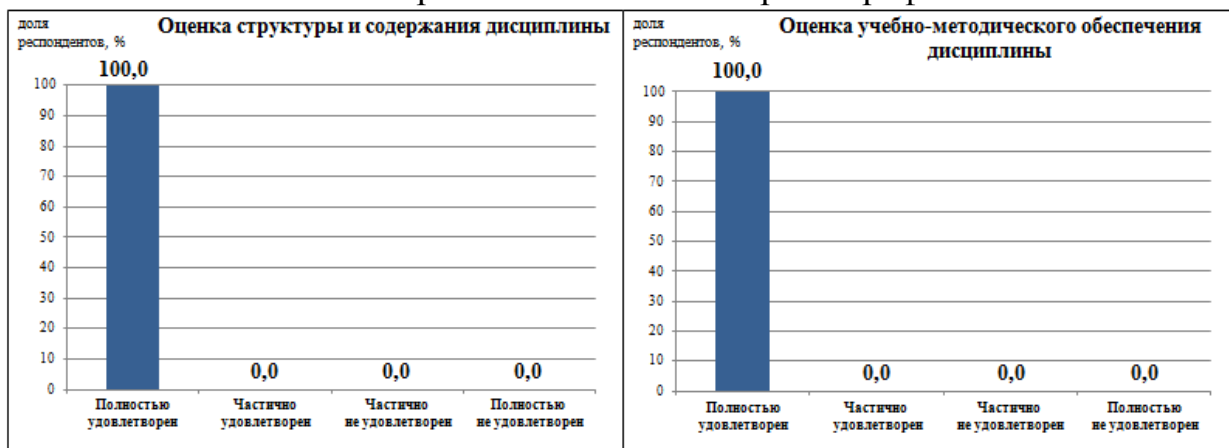
## Математика



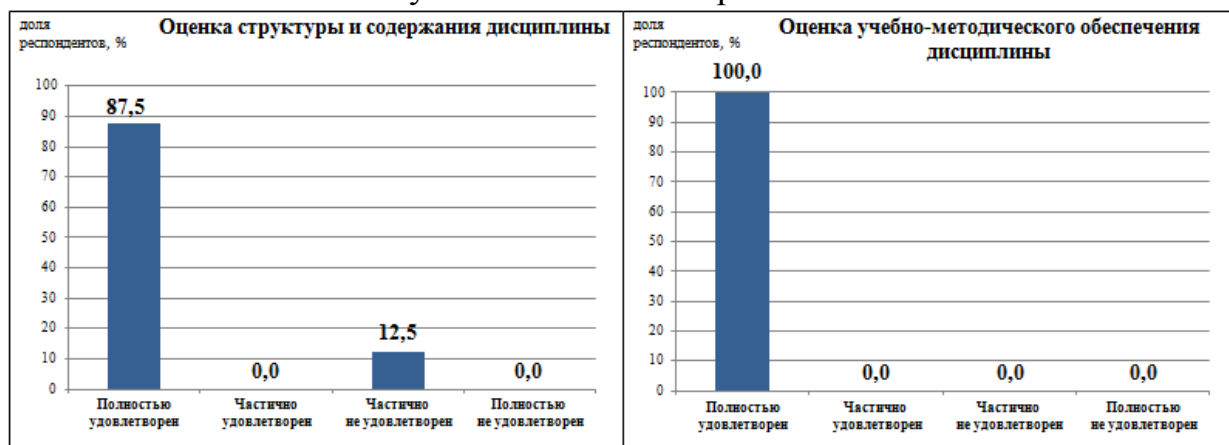
## Обществознание



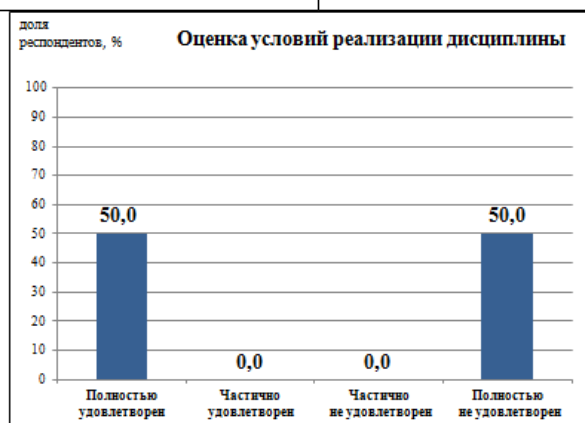
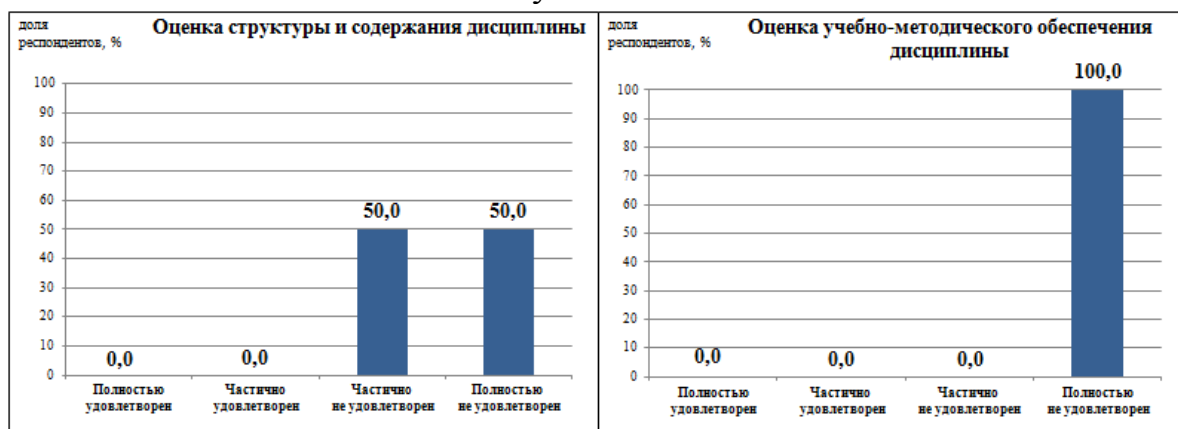
## Основы проектной и компьютерной графики



## Рисунок с основами перспективы



## Русский язык

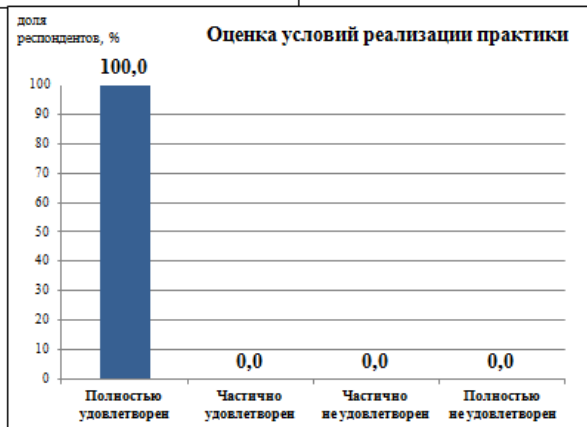


*В ходе опроса зафиксировано пожелание, чтобы преподаватель диктовал материал более понятно и неторопливо.*

## Учебная практика



## Производственная практика

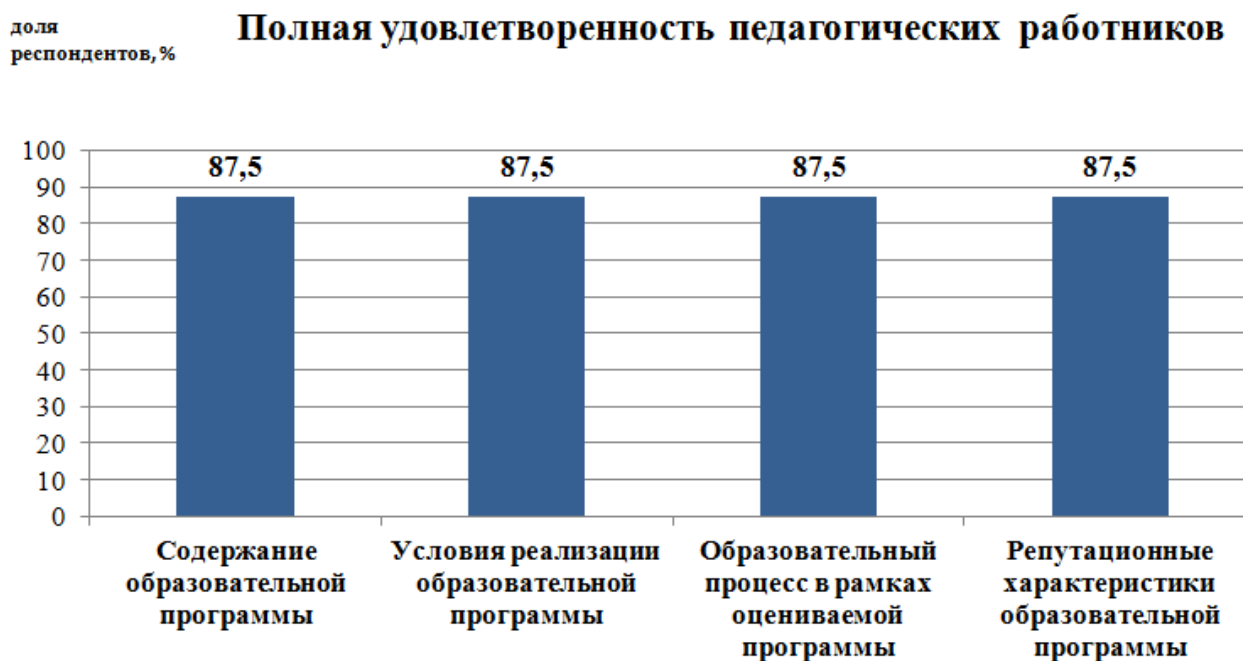


В ходе опроса замечания и пожелания по реализации практик указаны не были. Опрошенные обучающиеся отметили полученный во время практики опыт работы.

### **Раздел 3. Удовлетворенность научно-педагогических работников, участвующих в реализации образовательной программы**

На вопросы анкеты (приведены в сводном отчете, размещенном на официальном сайте ВГТУ <https://cchgeu.ru/university/otsenka-kachestva-obrazovaniya/vnutrennyaya-sistema-otsenki-kachestva/rezultaty-anketirovaniya/>) ответили 8 респондентов из числа педагогических работников, привлеченных к реализации образовательной программы.

Преподаватели продемонстрировали единодушие в оценке уровня удовлетворенности по всем критериям оценивания, полученные данные свидетельствуют о полной удовлетворенности большинства педагогических работников (87,5%) оцениваемой образовательной программой.



В ходе анкетирования от преподавателей, привлеченных к реализации оцениваемой образовательной программы, предложений по совершенствованию образовательного процесса не поступило.

#### Раздел 4. Удовлетворенность представителей работодателей качеством подготовки по образовательной программе

На вопросы анкеты (приведены в сводном отчете, размещенном на официальном сайте ВГТУ <https://cchgeu.ru/university/otsenka-kachestva-obrazovaniya/vnutrennyaya-sistema-otsenki-kachestva/rezultaty-anketirovaniya/>) ответили представители Администрации Борисоглебского городского округа, ООО ТД "ОЛИМП" и ИП Студеникина А.В.

Представители работодателей оценили удовлетворенность образовательной программой по всем критериям оценивания как полную.



В ходе опроса представителями работодателей каких-либо замечаний и пожеланий по реализации образовательной программы высказано не было. Следует провести дополнительную работу среди представителей профессионального сообщества по разъяснению целей и задач внутренней оценки качества, применения ее результатов для совершенствования образовательных программ.