

**МИНИСТЕРСТВО ОБРАЗОВАНИЯ И НАУКИ
РОССИЙСКОЙ ФЕДЕРАЦИИ**

Федеральное государственное бюджетное образовательное учреждение
высшего образования

«Воронежский государственный технический университет»

УТВЕРЖДАЮ

Декан факультета А.В. Бурковский

«31» августа 2017 г.



РАБОЧАЯ ПРОГРАММА
дисциплины
«Химия»

**Направление подготовки 13.03.02 ЭЛЕКТРОЭНЕРГЕТИКА И
ЭЛЕКТРОТЕХНИКА**

Профиль Электропривод и автоматика

Квалификация выпускника бакалавр

Нормативный период обучения 4 года / 5 лет

Форма обучения очная / заочная

Год начала подготовки 2016

Автор программы

Корнеева В.В.

Заведующий кафедрой
химии и химической
технологии материалов

Рудаков О.Б.

Руководитель ОПОП

1. ЦЕЛИ И ЗАДАЧИ ДИСЦИПЛИНЫ

1.1. Цели дисциплины

обеспечение фундаментальной химической подготовки, позволяющей будущим специалистам ориентироваться в научно-технической информации, использовать химические принципы и законы для формирования у студентов основ научного мышления, в том числе: пониманию границ применимости химических понятий и теорий; умению оценивать степень достоверности результатов теоретических и экспериментальных исследований; умению планировать химический и технический эксперимент и обрабатывать его результаты с использованием современных методов

1.2. Задачи освоения дисциплины

освоение основных химических законов, и пределов применимости этих законов для теоретического и экспериментального исследования профессиональных задач; изучение назначения и принципов действия основных химических методов, приобретение навыков работы с измерительными приборами и инструментами; приобретение навыков моделирования химических процессов и явлений

2. МЕСТО ДИСЦИПЛИНЫ В СТРУКТУРЕ ОПОП

Дисциплина «Химия» относится к дисциплинам базовой части блока Б1.

3. ПЕРЕЧЕНЬ ПЛАНИРУЕМЫХ РЕЗУЛЬТАТОВ ОБУЧЕНИЯ ПО ДИСЦИПЛИНЕ

Процесс изучения дисциплины «Химия» направлен на формирование следующих компетенций:

ОПК-2 - способностью применять соответствующий физико-математический аппарат, методы анализа и моделирования, теоретического и экспериментального исследования при решении профессиональных задач

Компетенция	Результаты обучения, характеризующие сформированность компетенции
ОПК-2	Знать основные теоретические представления о строении атома, о природе химической связи в молекулах, зависимость химических свойств веществ от их строения, законы химической термодинамики и кинетики, растворы, основные закономерности протекания химических, электрохимических процессов, практически важных для технологического применения в профессиональной деятельности.
	Уметь , применяя соответствующий физико-математический аппарат, методы анализа и моделирования химических процессов, решать типовые химические задачи.
	Владеть навыками проведения химического эксперимента и обработки его результатов, навыками использования современных информационных технологий

4. ОБЪЕМ ДИСЦИПЛИНЫ

Общая трудоемкость дисциплины «Химия» составляет 3 з.е.
Распределение трудоемкости дисциплины по видам занятий
очная форма обучения

Виды учебной работы	Всего часов	Семестры
		1
Аудиторные занятия (всего)	36	36
В том числе:		
Лекции	18	18
Лабораторные работы (ЛР)	18	18
Самостоятельная работа	72	72
Виды промежуточной аттестации - зачет	+	+
Общая трудоемкость:		
академические часы	108	108
зач.ед.	3	3

5. СОДЕРЖАНИЕ ДИСЦИПЛИНЫ (МОДУЛЯ)

5.1 Содержание разделов дисциплины и распределение трудоемкости по видам занятий
очная форма обучения

№ п/п	Наименование темы	Содержание раздела	Лекц	Лаб. зан.	СРС	Всего, час
1	Основные понятия и законы химии	Основные понятия и законы химии. Классы неорганических соединений.	2	4	12	18
2	Строение атома. Периодическая система элементов Д.И.Менделеева	Ядерная модель атома. Двойственная природа электрона. Квантовые числа. Атомные орбитали. Три принципа распределения электронов в атомах. Периодическая система элементов Д.И. Менделеева и электронная структура атомов.	4		12	16
3	Химическая связь	Квантово-механические представления о механизме образования химической связи: метод валентной связи (МВС) и метод молекулярных орбиталей (ММО). Реакции окисления –восстановления.	2	4	12	18
4	Основные закономерности химических процессов	Основы химической термодинамики: 1 ^{ый} закон термодинамики Внутренняя энергия. Энтальпия. Термохимия. 2 ^{ой} закон термодинамики. Энтропия. Термодинамические потенциалы - критерии направленности химических реакций. Химическая кинетика и химическое равновесие: скорость химических реакций, зависимость от концентрации, температуры. Химическое равновесие и его смещение (принцип Ле – Шателье).	4	4	12	20

5	Дисперсные системы. Растворы.	Классификация и общие свойства растворов. Законы Рауля и Генри. Следствия законов Рауля. Осмотическое давление. Растворы электролитов Реакции обмена в растворах электролитов. Ионное производство воды. Водородный показатель. Производство растворимости. Гидролиз солей.	2	2	12	16
6	Электрохимические системы и процессы 6	Гальванические элементы: возникновение двойного электрического слоя; равновесный электродный потенциал химические и концентрационные гальванические элементы Электролиз: законы Фараде, катодные и анодные процессы. Общие свойства металлов. Коррозия химическая и электрохимическая. Защита металлов от коррозии.	4	4	12	20
Итого			18	18	72	108

5.2 Перечень лабораторных работ

1. Основные понятия и законы химии. Классы неорганических соединений.
2. Закономерности изменения химических свойств элементов и их соединений в группах и периодах периодической системы. Окислительно-восстановительные реакции.
3. Кинетика химических реакций и химическое равновесие
. Реакции обмена в растворах электролитов.
4. Гальванические элементы. Электролиз.

6. ПРИМЕРНАЯ ТЕМАТИКА КУРСОВЫХ ПРОЕКТОВ (РАБОТ) И КОНТРОЛЬНЫХ РАБОТ

В соответствии с учебным планом освоение дисциплины не предусматривает выполнение курсового проекта (работы) или контрольной работы.

7. ОЦЕНОЧНЫЕ МАТЕРИАЛЫ ДЛЯ ПРОВЕДЕНИЯ ПРОМЕЖУТОЧНОЙ АТТЕСТАЦИИ ОБУЧАЮЩИХСЯ ПО ДИСЦИПЛИНЕ

7.1. Описание показателей и критериев оценивания компетенций на различных этапах их формирования, описание шкал оценивания

7.1.1 Этап текущего контроля

Результаты текущего контроля знаний и межсессионной аттестации оцениваются по следующей системе:

«аттестован»;

«не аттестован».

Компетенция	Результаты обучения, характеризующие сформированность компетенции	Критерии оценивания	Аттестован	Не аттестован
ОПК-2	Знать основные теоретические представления	Своевременное выполнение лабораторных работ.	Выполнение работ в срок, предусмотренный в	Невыполнение работ в срок, предусмотренный

	строении атома, о природе химической связи в молекулах, зависимость химических свойств веществ от их строения, законы химической термодинамики и кинетики, растворы, основные закономерности протекания химических, электрохимических процессов, практически важных для технологического применения в профессиональной деятельности.	Активная работа на лабораторных занятиях	рабочих программах	в рабочих программах
	Уметь , применяя соответствующий физико-математический аппарат, методы анализа и моделирования химических процессов, решать типовые химические задачи.	Анализировать и применять химические законы для решения практических задач.	Выполнение работ в срок, предусмотренный в рабочих программах	Невыполнение работ в срок, предусмотренный в рабочих программах
	Владеть навыками проведения химического эксперимента и обработки его результатов, навыками использования современных информационных технологий	Выполнение контрольных работ и тестов	Выполнение работ в срок, предусмотренный в рабочих программах	Невыполнение работ в срок, предусмотренный в рабочих программах

7.1.2 Этап промежуточного контроля знаний

Результаты промежуточного контроля знаний оцениваются в 1 семестре для очной формы обучения по двухбалльной системе:

«зачтено»

«не зачтено»

Компетенция	Результаты обучения, характеризующие сформированность компетенции	Критерии оценивания	Зачтено	Не зачтено
ОПК-2	Знать основные теоретические представления о строении атома, о природе химической	Тест	Выполнение теста на 70-100%	Выполнение менее 70%

	<p>связи в молекулах, зависимость химических свойств веществ от их строения, законы химической термодинамики и кинетики, растворы, основные закономерности протекания химических, электрохимических процессов, практически важных для технологического применения в профессиональной деятельности.</p>			
	<p>Уметь, применяя соответствующий физико-математический аппарат, методы анализа и моделирования химических процессов, решать типовые химические задачи.</p>	<p>Решение стандартных практических задач</p>	<p>Продемонстрирован верный ход решения в большинстве задач</p>	<p>Задачи не решены</p>
	<p>Владеть навыками проведения химического эксперимента и обработки его результатов, навыками использования современных информационных технологий</p>	<p>Решение прикладных задач в конкретной предметной области</p>	<p>Продемонстрирован верный ход решения в большинстве задач</p>	<p>Задачи не решены</p>

7.2 Примерный перечень оценочных средств (типовые контрольные задания или иные материалы, необходимые для оценки знаний, умений, навыков и (или) опыта деятельности)

7.2.1 Примерный перечень заданий для подготовки к тестированию

1. В перечне формул кислот 1) HNO_3 2) H_2SO_3 3) HBr 4) 2,4) H_3PO_4 5) HCl укажите номера тех, которые образуют кислые соли. (2,4)

2. Укажите, в каком из приведенных рядов

1) CO_2 , SO_2 , Al_2O_3

2) CaO , N_2O_5 , Al_2O_3


3) MgO , ZnO , Al_2O_3

4) CO , NO_2 , Fe_2O_3

все вещества взаимодействуют со щелочами. (1)

3. Укажите квантовое число 1) главное 2) орбитальное 3) магнитное 4) спиновое,

- уровень которого в электронной оболочке атома определяет энергетический уровень. (1)
4. Для атома с электронной формулой внешних электронов $4s^2 4p^1$ укажите атомный номер элемента. (31)
5. Установите последовательность расположения соединений
1) K_2O 2) MgO 3) CaO 4) SO_3 5) Al_2O_3 по увеличению полярности химической связи. (4,5,2,3,1)
6. Укажите молекулу 1) CH_4 2) BF_3 3) CO 4) CO_2 , в которой имеются sp^2 -гибридные орбитали. (BF_3)
7. Расположите следующие химические элементы: 1) F 2) Na 3) C 4) O в порядке возрастания их электроотрицательности. (Na, C, O, F)
8. Определить порядковый номер в Периодической системе элемента, имеющего электронную структуру, выраженную формулой: $1s^2 2s^2 2p^6 3s^2 3p^6 3d^3 4s^2$. (23)
9. К какому типу химической связи относится связь между атомами в молекулах: а) KI , б) Br_2 , в) металла Sn. (а) ионная, б) ковалентная, в) металлическая)
10. Опишите четырьмя квантовыми числами следующую электронную структуру

валентного слоя атома: $5d$  (n=5; l=2; m_l= -2, -1, 0, 1, 2; m_s=+1/2)

11. Напишите уравнение диссоциации HCN. ($HCN = H^+ + CN^-$)
12. Из каких солей $Pb(NO_3)_2$, $Al_2(SO_4)_3$, $CuSO_4$, $AgNO_3$, $ZnSO_4$ - металл может быть вытеснен никелем ($Pb(NO_3)_2$, $CuSO_4$, $AgNO_3$)
13. Куда сместится равновесие реакции $2NO + O_2 = 2NO_2$ в результате увеличения в системе давления. (в сторону прямой реакции)
14. Для обратимой реакции $CaCO_3(к) \rightleftharpoons CaO(к) + CO_2(г)$; $\Delta H^\circ = 177,5$ кДж укажите направление смещения равновесия (1 - влево, 2 – вправо, 3 - не смещается) при повышении температуры. (вправо)

7.2.2 Примерный перечень заданий для решения стандартных задач

При окислении 2 г двухвалентного металла образовалось 2,8 г оксида. Определите количество провозимодействовавшего кислорода и атомную массу металла. (0,8 г и 40)

2. В обратимой реакции $2SO_2(г) + O_2(г) \rightleftharpoons 2SO_3(г)$ равновесие установилось при следующих концентрациях веществ (моль/л): $[O_2] = 0,3$; $[SO_2] = 0,7$; $[SO_3] = 0,5$. Вычислите константу равновесия реакции. (1,7)

3. Вычислите электродный потенциал цинка, опущенный в раствор его соли с активностью ионов Zn^{2+} 0,001 моль/л. (-0,85)

4. Из 2,0 г двухвалентного металла образовалось 2,8 г оксида. Определите: число атомов в химической формуле оксида. (2)

и окисления 2,81 г кадмия получено 3,21 г оксида кадмия. Вычислить эквивалент кадмия. (56,2)

6. Вычислить эквивалент H_2SO_4 в реакциях обмена, в результате которых образуется: а) кислые соли $MeHSO_4$; б) нормальные соли $MeSO_4$. (а) 98, б) 49)

7. Начальные концентрации исходных веществ реакции, протекающей по уравнению $2NO + O_2 = 2NO_2$ равны $NO = 0,06$ моль/л, $O_2 = 0,10$ моль/л. Вычислить концентрации O_2 и NO_2 , когда NO станет равным 0,04 моль/л. ($O_2 = 0,01$ моль/л, $NO_2 = 0,02$ моль/л.)

колько раз увеличится скорость химической реакции при повышении температуры от 40 до 200 °С, принимая температурный коэффициент скорости реакции равным 2. (2^{16} или 65536 раз)

9. Вычислить константу равновесия K для обратимой реакции $\text{CO} + \text{H}_2\text{O} = \text{CO}_2 + \text{H}_2$, если начальные концентрации исходных веществ равны $\text{CO} = 0,10$ моль/л, $\text{H}_2\text{O} = 0,40$ моль/л, а в равновесии образовалось $\text{CO}_2 = 0,08$ моль/л (1)

10. Вычислить титр 0,1 н. раствора NaCl . (0,00585 г/мл)

7.2.3 Примерный перечень заданий для решения прикладных задач

1. При электролизе водного раствора NaOH на аноде выделилось 2,8 л кислорода (н.у.). Сколько водорода выделилось на катоде: а) 2,8 л; б) 5,6 л; в) 22,4 л? (5,6 л)

2. На сколько изменится потенциал цинкового электрода, если раствор соли цинка, в который он погружён, разбавить в 10 раз: а) возрастает на 59 мВ; б) уменьшается на 59 мВ; в) возрастает на 30 мВ; г) уменьшается на 30 мВ? (г)

3. Какой объём кислорода (н.у.) выделится при пропускании тока силой 6 А в течение 30 минут через водный раствор KOH ? (627 мл)

4. При электролизе раствора хлорида меди (II) масса катода увеличилась на 3,2 г. Что произошло при этом на медном аноде: а) выделилось 0,112 л Cl_2 ; б) выделилось 0,56 л O_2 ; в) перешло в раствор 0,1 моля Cu^{2+} ; г) перешло в раствор 0,05 моля Cu^{2+} ? (г)

5. Имеется гальванический элемент ${}^{(-)}\text{Pb} \mid \text{Pb}^{2+} \parallel \text{Ag}^+ \mid \text{Ag}^{(+)}$. Как изменится его ЭДС, если в раствор, содержащий ионы свинца, добавить сероводород: а) увеличится; б) уменьшится; г) останется неизменной? (а)

6. Какое количество электричества потребуется для выделения из раствора: а) 2 г водорода; б) 2 г кислорода? ($1,93 \cdot 10^5$ Кл; $2,41 \cdot 10^4$ Кл)

7. Какой процесс протекает при электролизе водного раствора хлорида олова (II) на оловянном аноде: а) $\text{Sn} \leftrightarrow 2e^- - \text{Sn}^{2+}$; б) $2\text{Cl}^- \leftrightarrow \text{Cl}_2 + e^-$; в) $2\text{H}_2\text{O} \leftrightarrow \text{O}_2 + 4\text{H}^+ + 4e^-$? (а)

8. При электролизе водного раствора $\text{Cr}_2(\text{SO}_4)_3$ током силой 2 А масса катода увеличилась на 8 г. в течение какого времени проводился электролиз? (6,19 ч.)

9. Гальванический элемент составлен из стандартного цинкового электрода и хромового электрода, погружённого в раствор, содержащий ионы Cr^{3+} . При какой концентрации ионов Cr^{3+} ЭДС этого элемента будет равна нулю? (0,068 моль/л)

10. За 10 минут из раствора платиновой соли ток силой 5 А выделил 1,517 г Pt. Определить эквивалентную массу платины? (48,8 г)

7.2.4 Примерный перечень вопросов для подготовки к зачету

1. Способы получения солей.

2. Квантовые числа и их физический смысл; s-, p, d и f-орбитали,

3. Три принципа распределения электронов в многоэлектронных атомах. Электронные и электронографические формулы.

4. На каком основании свойства элементов в периодической системе Д.И. Менделеева меняются периодически?

5. Как и почему изменяются в периодах и группах радиус атома. Потенциал ионизации, сродство к электрону, электроотрицательность?

6. Ковалентная связь и её характеристики. Метод валентных связей (МВС).

7. Ионная связь.

8. Метод молекулярных орбиталей (ММО) и металлическая связь.

9. Следствия закона Гесса и расчёты тепловых эффектов химических реакций.

10. Энергия Гиббса и направленность химических реакций.

11. Скорость химических реакций и её зависимость от концентрации и температуры.

12. Константа химического равновесия. Принцип Ле Шателье о смещении химического равновесия.
13. Способы выражения концентрации растворов.
14. Почему растворы кипят при более высокой температуре и кристаллизуются при более низкой, чем чистый растворитель?
15. Растворы слабых и сильных электролитов (сходство и различие. Реакции обмена в растворах электролитов.)
16. Понятие электродного потенциала. Формула Нернста. Расчёт ЭДС гальванического элемента.
17. Законы Фарадея. Катодные и анодные процессы электролиза. Применение электролиза в промышленности.
18. Высокотемпературная газовая коррозия.
19. В чём суть электрохимической коррозии металлов.
20. Электрохимические методы защиты металлов от коррозии.

7.2.5 Примерный перечень вопросов для подготовки к экзамену

Не предусмотрено учебным планом

7.2.6. Методика выставления оценки при проведении промежуточной аттестации

Студенту выдается 10 тестовых вопросов из перечня заданий. За каждый правильный ответ выставляется 1 балл.

Оценка «отлично» выставляется студенту, набравшему суммарное количество баллов 8,5-10,0;

Оценка «хорошо» выставляется студенту, набравшему 7-8,4 балла;

Оценка «удовлетворительно» выставляется студенту, набравшему 5,0-6,9 балла;

Оценка «неудовлетворительно» выставляется студенту, набравшему менее 5 баллов.

При получении оценок «удовлетворительно», «хорошо» и «отлично» требуемые в рабочей программе знания, умения, владения по соответствующим компетенциям на промежуточном этапе считаются достигнутыми.

Методика проведения.

В аудитории для практических занятий, в письменной форме, групповой способ, в течение 60 минут, без использования справочной литературы и средств коммуникации (по просьбе студента может быть дана таблица элементов Д.И. Менделеева и др. таблицы), результат - на следующем занятии.

7.2.7 Паспорт оценочных материалов

№ п/п	Контролируемые разделы (темы) дисциплины	Код контролируемой компетенции	Наименование оценочного средства
1	Основные понятия и законы химии	ОПК-2	контрольная работа
2	Строение атома. Периодическая система элементов Д.И.Менделеева	ОПК-2	контрольная работа
3	Химическая связь Реакции окисления восстановления.	ОПК-2	контрольная работа, защита лабораторной работы
4	Основные закономерности химических процессов	ОПК-2	тест, защита лабораторной работы
5	Дисперсные системы. Растворы	ОПК-2	контрольная работа, защита лабораторной работы,
6	Электрохимические системы. процессы	ОПК-2	тест, защита лабораторной работы

7.3. Методические материалы, определяющие процедуры оценивания знаний, умений, навыков и (или) опыта деятельности

Тестирование осуществляется с использованием выданных тест-заданий на бумажном носителе. Время тестирования 30 мин. Затем осуществляется проверка теста экзаменатором и выставляется оценка согласно методики выставления оценки при проведении промежуточной аттестации.

Решение стандартных задач осуществляется с использованием выданных задач на бумажном носителе. Время решения задач 30 мин. Затем осуществляется проверка решения задач экзаменатором и выставляется оценка, согласно методики выставления оценки при проведении промежуточной аттестации.

Решение прикладных задач осуществляется с использованием выданных задач на бумажном носителе. Время решения задач 30 мин. Затем осуществляется проверка решения задач экзаменатором и выставляется оценка, согласно методики выставления оценки при проведении промежуточной аттестации.

8 УЧЕБНО МЕТОДИЧЕСКОЕ И ИНФОРМАЦИОННОЕ ОБЕСПЕЧЕНИЕ ДИСЦИПЛИНЫ

8.1 Перечень учебной литературы, необходимой для освоения дисциплины

1. Коровин Н.В. Общая химия: учебник. М.: Высш. шк., 2005.- 557 с.
2. Глинка Н.Л. Общая химия: учебник для бакалавров. / Н.Л. Глинка; под ред. В.А. Попкова, А.В. Бабкова. -18-е изд., перераб и доп.- М.: Изд-во Юрайт, 2012.- 898 с.
3. Глинка Н.Л. Задачи и упражнения по общей химии: учебное пособие для вузов / Н.Л. Глинка; под ред. В. А. Рабиновича, Х. М. Рубиной. М.: Интеграл-Пресс, 2014.- 240 с.
4. Глинка Н.Л. Общая химия: учебник. / Н.Л. Глинка; под ред. А.И.

Ермаковой. М.: Интеграл-Пресс, 2003.- 728 с.

5. Корнеева В.В. Методические указания для самостоятельной подготовки и выполнения лабораторных работ № 1-6 по дисциплине «Химия» / В.В. Корнеева, А.Н. Корнеева, В.А. Небольсин // Воронеж: ФГБОУ ВО «ВГТУ», 2015.- 50 с.

6. Корнеева В.В. Методические указания для самостоятельной подготовки и выполнения лабораторных работ № 7-10 по дисциплине «Химия» / В.В. Корнеева, А.Н. Корнеева, В.А. Небольсин // Воронеж: ФГБОУ ВО «ВГТУ», 2015.- 39 с.

7. Корнеева В.В. Методические указания для самостоятельной работы и контроля знаний (тестирование) по теме «Общие свойства металлов. Электрохимические процессы». / В.В. Корнеева, А.Н. Корнеева, В.А. Небольсин // Воронеж: ГОУВПО «ВГТУ», 2009, 38 с.

18. Маршалкин, М. Ф. Химия [Электронный ресурс] : учебное пособие / М.Ф. Маршалкин, И. С. Григорян, Д. Н. Ковалев. — Электрон. текстовые данные. — Ставрополь : Северо-Кавказский федеральный университет, 2015. — 228 с. — 2227-8397. — Режим доступа: <http://www.iprbookshop.ru/63225.html>

8.2 Перечень информационных технологий, используемых при осуществлении образовательного процесса по дисциплине, включая перечень лицензионного программного обеспечения, ресурсов информационно-телекоммуникационной сети «Интернет», современных профессиональных баз данных и информационных справочных систем:

8.2.1 Программное обеспечение

- Windows Professional 8.1 (7 и 8) Single Upgrade MVL A Each Academic
- OpenOffice;
- Adobe Acrobat Reader
- Internet explorer.

8.2.2 Ресурсы информационно-телекоммуникационной сети «Интернет»

- Российское образование. Федеральный портал. <http://www.edu.ru/>
- Образовательный портал ВГТУ <https://education.cchgeu.ru/>

8.2.3 Информационные справочные системы

- <http://window.edu.ru>
- <https://wiki.cchgeu.ru/>

8.2.4 Современные профессиональные базы данных

- Химические науки и образование в России
<http://www.chem.msu.su/rus/>
- Наносистемы: физика, химия, математика <http://nanojournal.ifmo.ru/>
- Нефтегазовые новости <http://oilgasfield.ru/>
- Химическая техника <https://chemtech.ru/>
- Промплейс.ру техника и оборудование <https://promplace.ru/>
- Полимерные композиционные материалы <http://lkmprom.ru/clauses/materialy/>

9 МАТЕРИАЛЬНО-ТЕХНИЧЕСКАЯ БАЗА, НЕОБХОДИМАЯ ДЛЯ ОСУЩЕСТВЛЕНИЯ ОБРАЗОВАТЕЛЬНОГО ПРОЦЕССА

Лекционная аудитория, оснащённая наглядными пособиями.

Химическая лаборатория 303/1

10. МЕТОДИЧЕСКИЕ УКАЗАНИЯ ДЛЯ ОБУЧАЮЩИХСЯ ПО ОСВОЕНИЮ ДИСЦИПЛИНЫ (МОДУЛЯ)




Основой изучения дисциплины являются лекции, на которых излагаются наиболее существенные и трудные вопросы, а также вопросы, не нашедшие отражения в учебной литературе.

Практические занятия не предусмотрены учебным планом.

Лабораторные работы выполняются на лабораторном оборудовании в соответствии с методиками, приведенными в указаниях к выполнению работ.

Вид учебных занятий	Деятельность студента
Лекция	Написание конспекта лекций: кратко, схематично, последовательно фиксировать основные положения, выводы, формулировки, обобщения; помечать важные мысли, выделять ключевые слова, термины. Проверка терминов, понятий с помощью энциклопедий, словарей, справочников с выписыванием толкований в тетрадь. Обозначение вопросов, терминов, материала, которые вызывают трудности, поиск ответов в рекомендуемой литературе. Если самостоятельно не удастся разобраться в материале, необходимо сформулировать вопрос и задать преподавателю на лекции или на практическом занятии.
Лабораторная работа	Лабораторные работы позволяют научиться применять теоретические знания, полученные на лекции при решении конкретных задач. Чтобы наиболее рационально и полно использовать все возможности лабораторных для подготовки к ним необходимо: следует разобрать лекцию по соответствующей теме, ознакомиться с соответствующим разделом учебника, проработать дополнительную литературу и источники, решить задачи и выполнить другие письменные задания.
Самостоятельная работа	Самостоятельная работа студентов способствует глубокому усвоению учебного материала и развитию навыков самообразования. Самостоятельная работа предполагает следующие составляющие: <ul style="list-style-type: none">- работа с текстами: учебниками, справочниками, дополнительной литературой, а также проработка конспектов лекций;- выполнение домашних заданий и расчетов;- работа над темами для самостоятельного изучения;- участие в работе студенческих научных конференций, олимпиад;- подготовка к промежуточной аттестации.
Подготовка к промежуточной аттестации	Готовиться к промежуточной аттестации следует систематически, в течение всего семестра. Интенсивная подготовка должна начаться не позднее, чем за месяц-полтора до промежуточной аттестации. Данные перед зачетом три дня эффективнее всего использовать для повторения и систематизации материала.

Лист регистрации изменений

№ п/п	Перечень вносимых изменений	Дата внесения изменений	Подпись заведующего кафедрой, ответственной за реализацию ОПОП
1	Актуализирован раздел 8.2 в части состава используемого лицензионного программного обеспечения, современных профессиональных баз данных и справочных информационных систем	30.08.2017	
2	Актуализирован раздел 8.2 в части состава используемого лицензионного программного обеспечения, современных профессиональных баз данных и справочных информационных систем	30.08.2018	
3	Актуализирован раздел 8.2 в части состава используемого лицензионного программного обеспечения, современных профессиональных баз данных и справочных информационных систем	31.08.2019	
4	Актуализирован раздел 8.2 в части состава используемого лицензионного программного обеспечения, современных профессиональных баз данных и справочных информационных систем	31.08.2020	