

**МИНИСТЕРСТВО НАУКИ И ВЫСШЕГО ОБРАЗОВАНИЯ  
РОССИЙСКОЙ ФЕДЕРАЦИИ**  
Федеральное государственное бюджетное образовательное учреждение  
высшего образования  
«Воронежский государственный технический университет»

УТВЕРЖДАЮ  
Декан факультета Тюнин В.Л.  
«31» августа 2021 г.



**РАБОЧАЯ ПРОГРАММА**  
дисциплины

«Водоснабжение и водоотведение с основами гидравлики»

Направление подготовки 08.03.01 Строительство

Профиль Автомобильные дороги

Квалификация выпускника бакалавр

Нормативный период обучения 4 года

Форма обучения очная

Год начала подготовки 2018

Автор программы

 /Яценко В.Н./

И.о. заведующего кафедрой  
Гидравлики, водоснабжения  
и водоотведения

 /Журавлева И.В./

Руководитель ОПОП

 /Волокитина О.А./

Воронеж 2021

## ЦЕЛИ И ЗАДАЧИ ДИСЦИПЛИНЫ

Цели дисциплины формирование у студентов знаний по основным теоретическим и практическим вопросам проектирования, строительства и эксплуатации систем, сооружений и установок по водоснабжению и водоотведению зданий, объектов и населённых пунктов.

Изучение основных гидравлических расчетов систем водоснабжения и водоотведения жилых зданий.

Программой курса предусмотрено последовательное логическое изложение материала по трём основным разделам: санитарно-техническому оборудованию зданий, водоснабжению и водоотведению населённых мест.

### 1.2. Задачи освоения дисциплины

- изучение терминологии, основных понятий, методов гидравлического расчета сооружений применяемых в водоснабжении и водоотведении здания и населенных пунктов;
- изучение нормативно-технических и организационных основ обеспечения бесперебойного водоснабжения и водоотведения;
- приобретение навыков в проектировании, строительстве сооружений водоснабжения и водоотведения здания и населенных пунктов.

## 2. МЕСТО ДИСЦИПЛИНЫ В СТРУКТУРЕ ОПОП

Дисциплина (модуль) «**Водоснабжение и водоотведение с основами гидравлики**» относится к дисциплинам обязательной части блока Б.1 учебного плана.

## 3. ПЕРЕЧЕНЬ ПЛАНИРУЕМЫХ РЕЗУЛЬТАТОВ ОБУЧЕНИЯ ПО ДИСЦИПЛИНЕ

Процесс изучения дисциплины «**Водоснабжение и водоотведение с основами гидравлики**» направлен на формирование следующих компетенций:

ОПК-4 - Способен использовать в профессиональной деятельности распорядительную и проектную документацию, а также нормативные правовые акты в области строительства, строительной индустрии и жилищно-коммунального хозяйства

ОПК-6 - Способен участвовать в проектировании объектов строительства и жилищно-коммунального хозяйства, в подготовке расчетного и технико-экономического обоснований их проектов, участвовать в подготовке проектной документации, в том числе с использованием средств автоматизированного проектирования и вычислительных программных комплексов.

ОПК-10 - Способен осуществлять и организовывать техническую эксплуатацию, техническое обслуживание и ремонт объектов строительства и/или жилищно-коммунального хозяйства, проводить технический надзор и экспертизу объектов строительства

| <b>Компетенция</b> | <b>Результаты обучения, характеризующие сформированность компетенции</b>  |
|--------------------|---|
| ОПК-4              | <p>знать нормативные правовые акты в области строительства, водоснабжения, водоотведения и жилищно-коммунального хозяйства.</p> <p>уметь использовать в профессиональной деятельности распорядительную и проектную документацию, а также нормативные правовые акты в области строительства, строительной индустрии и жилищно-коммунального хозяйства в сфере водоснабжения и водоотведения.</p> <p>владеть: нормативно-технической документацией, правовыми актами в области строительства для проектирования систем водоснабжения и водоотведения</p>  |
| ОПК-6              | <p>знать</p> <ul style="list-style-type: none"> <li>– схемы, основные элементы внутреннего водоснабжения и водоотведения зданий;</li> <li>– схемы, основные элементы системы водоснабжения населенных мест;</li> <li>– системы и схемы, основные элементы водоотведения населенных мест;</li> <li>– расчетные и технико-экономические обоснования проектов систем водоснабжения и водоотведения</li> </ul> <p>уметь</p> <ul style="list-style-type: none"> <li>– проектировать системы водоснабжения и водоотведения жилого здания;</li> <li>– выполнять гидравлический расчет систем водоснабжения и водоотведения,</li> </ul> <p>строить продольный профиль водоотводящей сети, аксонометрические схемы водопроводов и канализации жилого здания.</p> <p>владеть средствами автоматизированного проектирования и вычислительных программных комплексов при проектировании систем водоснабжения и водоотведения жилого здания.</p> |
| ОПК-10             | <p>знать принципы технического обслуживания и ремонта систем водоснабжения и водоотведения</p> <p>уметь проводить технический надзор и экспертизу систем водоснабжения и водоотведения жилого здания</p> <p>владеть методами организации технической эксплуатации систем водоснабжения и водоотведения жилого здания.</p>   |

#### **4. ОБЪЕМ ДИСЦИПЛИНЫ (МОДУЛЯ)**

Общая трудоемкость дисциплины «**Водоснабжение и водоотведение с основами гидравлики**» составляет 3 з.е. (зачетные единицы).

Распределение трудоемкости дисциплины по видам занятий

## Очная форма обучения

| Виды учебной работы                                  | Всего часов | Семестры |  |
|--|-------------|----------|--|
|  |             | 4        |  |
| <b>Аудиторные занятия (всего)</b>                    | 54          | 54       |  |
| В том числе:   |             |          |  |
| Лекции   | 18          | 18       |  |
| Практические занятия (ПЗ)                            | 36          | 36       |  |
| <b>Самостоятельная работа</b>                        | 54          | 54       |  |
| <b>Курсовая работа</b>                               | +           | +        |  |
| Виды промежуточной аттестации - зачет                | +           | +        |  |
| Общая трудоемкость:<br>академические часы<br>зач.ед. | 108<br>3    | 108<br>3 |  |

## 5. СОДЕРЖАНИЕ ДИСЦИПЛИНЫ (МОДУЛЯ)

### 5.1 Содержание разделов дисциплины и распределение трудоемкости по видам занятий

#### очная форма обучения

| № п/п | Наименование темы  | Содержание раздела  | Лекц | Прак зан. | Лаб. зан. | СРС | Всего, час |
|-------|--|---|------|-----------|-----------|-----|------------|
| 1     | Основы гидравлики  | Основные понятия: давление, напор, расход, скорость. Виды трубопроводов: напорные, безнапорные. Местные сопротивления. Потери напора. Основы гидравлического расчета  | 8    | 2         | -         | 12  | 22         |
| 2     | Схемы, основные элементы, гидравлический расчет внутреннего водоснабжения и водоотведения зданий | Классификация схем и систем водоснабжения и водоотведения, учет расхода воды, стабилизация напоров. Гидравлический расчет внутренних водопроводов различного назначения. Местные водонапорные установки. Специальные противопожарные, поливочные водопроводы. Водоотведение зданий и отдельных объектов. Системы внутренней канализации зданий. Устройство сети, трассировка. Гидравлический расчет внутренней водоотводящей сети. Дворовая водоотводящая сеть.   | 6    | 30        | -         | 14  | 50         |
| 3     | Схемы, основные элементы системы водоснабжения населенных мест                                   | Схемы, основные элементы системы водоснабжения. Трассировка, устройство и оборудование водопроводной сети. Основные сведения по расчету водопроводных сетей. Источники водоснабжения. Водозаборные сооружения из подземных и поверхностных источников. Регулирующие и запасные емкости (водонапорные башни, резервуары чистой воды). Водонапорные устройства и насосные станции. Схемы, методы и сооружения очистки воды. Специальные методы улучшения качества воды (умягчение, удаление железа, марганца и т.д.). Зоны санитарной охраны источников водоснабжения | 6    | 2         | -         | 14  | 22         |
| 4     | Системы и схемы, основные элементы водоотведения населенных мест                                 | Системы и схемы, основные элементы водоотведения населенных мест. Наружная водоотводящая сеть. Устройство и оборудование водоотводящих сетей.   | 6    | 2         | -         | 14  | 22         |

|  |  |   |           |           |  |           |            |
|--|--|---|-----------|-----------|--|-----------|------------|
|  |  | Хозяйственно-бытовая и дождевая канализационная сеть (назначение, устройство). Основные сведения по расчету сетей. Перекачка сточных вод. Состав и свойства стоков. Степень очистки и условия выпуска сточных вод в водоем. Методы очистки сточных вод. Сооружения механической очистки сточных вод. Сооружения для биологической очистки сточных вод. Сооружения для обработки осадка. Обеззараживание, доочистка. |           |           |  |           |            |
|  |  | <b>Итого</b>  | <b>18</b> | <b>36</b> |  | <b>54</b> | <b>108</b> |

## 5.2 Перечень лабораторных работ\*\*

*«Не предусмотрено учебным планом»*

## 6. ПРИМЕРНАЯ ТЕМАТИКА КУРСОВЫХ ПРОЕКТОВ (РАБОТ) И КОНТРОЛЬНЫХ РАБОТ

В соответствии с учебным планом освоение дисциплины предусматривает выполнение курсовой работы в 4 семестре.

Примерная тематика курсовой работы: «Водоснабжение и водоотведение многоэтажного жилого дома»

Задачи, решаемые при выполнении курсовой работы:

- Конструирование систем внутреннего водопровода и внутренней водоотводящей сети.
- Гидравлический расчет внутренней водопроводной и водоотводящей сети.
- Расчет и подбор оборудования дворовых и районных сетей водоснабжения и водоотведения.

Курсовая работа включает в себя графическую часть и расчетно-пояснительную записку.

Учебным планом по дисциплине **Водоснабжение и водоотведение с основами гидравлики** не предусмотрено выполнение контрольных работ.

## 7. ОЦЕНОЧНЫЕ МАТЕРИАЛЫ ДЛЯ ПРОВЕДЕНИЯ ПРОМЕЖУТОЧНОЙ АТТЕСТАЦИИ ОБУЧАЮЩИХСЯ ПО ДИСЦИПЛИНЕ (МОДУЛЮ)

### 7.1. Описание показателей и критериев оценивания компетенций на различных этапах их формирования, описание шкал оценивания

#### 7.1.1 Этап текущего контроля

Результаты текущего контроля знаний и межсессионной аттестации оцениваются по следующей системе:

«аттестован»;

«не аттестован».

| <b>Компетенция</b> | <b>Результаты обучения, характеризующие сформированность компетенции</b>  | <b>Критерии оценивания</b>  | <b>Аттестован</b>   | <b>Не аттестован</b>  |
|--------------------|---|---|---|---|
| ОПК-4              | знать нормативные правовые акты в области строительства, водоснабжения, водоотведения и жилищно-коммунального хозяйства.  | Знать нормативную базу при проектировании систем водоснабжения и водоотведения  | Выполнение работ в срок, предусмотренный в рабочих программах | Невыполнение работ в срок, предусмотренный в рабочих программах |
|                    | уметь использовать в профессиональной деятельности распорядительную и проектную документацию, а также нормативные правовые акты в области строительства, строительной индустрии и жилищно-коммунального хозяйства в сфере водоснабжения и водоотведения.  | Уметь пользоваться СП, ГОСТ, СанПиН. Рассчитывать основные параметры необходимые для проектирования.  | Выполнение работ в срок, предусмотренный в рабочих программах | Невыполнение работ в срок, предусмотренный в рабочих программах |
|                    | владеть: нормативно-технической документацией, правовыми актами в области строительства для проектирования систем водоснабжения и водоотведения   | Владеть СП, ГОСТ, СанПиН, находить необходимую информацию, нормы расходов, расчетные формулы.   | Выполнение работ в срок, предусмотренный в рабочих программах | Невыполнение работ в срок, предусмотренный в рабочих программах |
| ОПК-6              | знать <ul style="list-style-type: none"> <li>– схемы, основные элементы внутреннего водоснабжения и водоотведения зданий;</li> <li>– схемы, основные элементы системы водоснабжения населенных мест;</li> <li>– системы и схемы, основные элементы водоотведения населенных мест;</li> <li>– расчетные и технико-экономические обоснования проектов систем водоснабжения и водоотведения</li> </ul> | Знать схемы, основные элементы внутреннего водоснабжения и водоотведения зданий.<br>Знать схемы, основные элементы систем водоснабжения и водоотведения населенных мест.<br>Знать расчетные и технико-экономические обоснования проектов систем водоснабжения и водоотведения | Выполнение работ в срок, предусмотренный в рабочих программах | Невыполнение работ в срок, предусмотренный в рабочих программах |
|                    | уметь <ul style="list-style-type: none"> <li>– проектировать системы водоснабжения и водоотведения жилого здания;</li> <li>– выполнять гидравлический расчет систем водоснабжения и водоотведения, строить продольный профиль водоотводящей</li> </ul>  | Уметь проектировать системы водоснабжения и водоотведения жилого здания.<br>Уметь выполнять гидравлический расчет систем водоснабжения и водоотведения.<br>Уметь вычерчивать аксонометрические схемы водопроводов и   | Выполнение работ в срок, предусмотренный в рабочих программах | Невыполнение работ в срок, предусмотренный в рабочих программах |

|        |  |   |   |   |
|--------|--|---|---|---|
|        | сети, аксонометрические схемы водопроводов и канализации жилого здания.  | канализации жилого здания.<br>Уметь строить продольный профиль водоотводящей сети.                                  |   |   |
|        | владеть средствами автоматизированного проектирования и вычислительных программных комплексов при проектировании систем водоснабжения и водоотведения жилого здания. | Владеть программой вычерчивания схем при проектировании систем водоснабжения и водоотведения жилого здания.         | Выполнение работ в срок, предусмотренный в рабочих программах | Невыполнение работ в срок, предусмотренный в рабочих программах |
| ОПК-10 | знать принципы технического обслуживания и ремонта систем водоснабжения и водоотведения  | знать методы технического обслуживания и ремонта систем водоснабжения и водоотведения                               | Выполнение работ в срок, предусмотренный в рабочих программах | Невыполнение работ в срок, предусмотренный в рабочих программах |
|        | уметь проводить технический надзор и экспертизу систем водоснабжения и водоотведения жилого здания   | уметь проводить технический надзор и экспертизу систем водоснабжения и водоотведения жилого здания                  | Выполнение работ в срок, предусмотренный в рабочих программах | Невыполнение работ в срок, предусмотренный в рабочих программах |
|        | владеть методами организации технической эксплуатации систем водоснабжения и водоотведения жилого здания.  | владеть нормами и методами организации технической эксплуатации систем водоснабжения и водоотведения жилого здания. | Выполнение работ в срок, предусмотренный в рабочих программах | Невыполнение работ в срок, предусмотренный в рабочих программах |

### 7.1.2 Этап промежуточного контроля знаний

Результаты промежуточного контроля знаний оцениваются в 4 семестре для очной формы обучения по системе:

- «отлично»;
- «хорошо»;
- «удовлетворительно»;
- «неудовлетворительно»

| Компетенция | Результаты обучения, характеризующие сформированность компетенции  | Критерии оценивания                    | Отлично                     | Хорошо                     | Удовл                      | Неудовл                              |
|-------------|--|--|-----------------------------|----------------------------|----------------------------|--------------------------------------|
| ОПК-4       | знать нормативные правовые акты в области строительства, водоснабжения, водоотведения и жилищно-коммунального хозяйства. | Тест                                   | Выполнение теста на 90-100% | Выполнение теста на 80-90% | Выполнение теста на 70-80% | В тесте менее 70% правильных ответов |
|             | уметь использовать в профессиональной деятельности распорядительную и проектную документацию, а также нормативные        | Решение стандартных практических задач | Выполнение теста на 90-100% | Выполнение теста на 80-90% | Выполнение теста на 70-80% | В тесте менее 70% правильных ответов |

|       |  |  |                             |                            |                            |                                      |
|-------|--|--|-----------------------------|----------------------------|----------------------------|--------------------------------------|
|       | правовые акты в области строительства, строительной индустрии и жилищно-коммунального хозяйства в сфере водоснабжения и водоотведения.   |  |                             |                            |                            |                                      |
|       | владеть: нормативно-технической документацией, правовыми актами в области строительства для проектирования систем водоснабжения и водоотведения  | Решение прикладных задач в конкретной предметной области | Выполнение теста на 90-100% | Выполнение теста на 80-90% | Выполнение теста на 70-80% | В тесте менее 70% правильных ответов |
| ОПК-6 | <p>знать</p> <ul style="list-style-type: none"> <li>– схемы, основные элементы внутреннего водоснабжения и водоотведения зданий;</li> <li>– схемы, основные элементы системы водоснабжения населенных мест;</li> <li>– системы и схемы, основные элементы водоотведения населенных мест;</li> <li>– расчетные и технико-экономические обоснования проектов систем водоснабжения и водоотведения</li> </ul> | Тест   | Выполнение теста на 90-100% | Выполнение теста на 80-90% | Выполнение теста на 70-80% | В тесте менее 70% правильных ответов |
|       | <p>уметь</p> <ul style="list-style-type: none"> <li>– проектировать системы водоснабжения и водоотведения жилого здания;</li> <li>– выполнять гидравлический расчет систем водоснабжения и водоотведения, строить продольный профиль водоотводящей сети, аксонометрические схемы водопроводов и канализации жилого здания.</li> </ul>  | Решение стандартных практических задач                   | Выполнение теста на 90-100% | Выполнение теста на 80-90% | Выполнение теста на 70-80% | В тесте менее 70% правильных ответов |
|       | владеть средствами автоматизированного проектирования и вычислительных программных комплексов при проектировании систем водоснабжения и водоотведения жилого здания  | Решение прикладных задач в конкретной предметной области | Выполнение теста на 90-100% | Выполнение теста на 80-90% | Выполнение теста на 70-80% | В тесте менее 70% правильных ответов |



|        |   |  |                             |                            |                            |                                      |
|--------|---|--|-----------------------------|----------------------------|----------------------------|--------------------------------------|
| ОПК-10 | знать принципы технического обслуживания и ремонта систем водоснабжения и водоотведения                   | Тест   | Выполнение теста на 90-100% | Выполнение теста на 80-90% | Выполнение теста на 70-80% | В тесте менее 70% правильных ответов |
|        | уметь проводить технический надзор и экспертизу систем водоснабжения и водоотведения жилого здания        | Решение стандартных практических задач                   | Выполнение теста на 90-100% | Выполнение теста на 80-90% | Выполнение теста на 70-80% | В тесте менее 70% правильных ответов |
|        | владеть методами организации технической эксплуатации систем водоснабжения и водоотведения жилого здания. | Решение прикладных задач в конкретной предметной области | Выполнение теста на 90-100% | Выполнение теста на 80-90% | Выполнение теста на 70-80% | В тесте менее 70% правильных ответов |

## **7.2 Примерный перечень оценочных средств (типовые контрольные задания или иные материалы, необходимые для оценки знаний, умений, навыков и (или) опыта деятельности)**

### **7.2.1 Примерный перечень заданий для подготовки к тестированию**

#### **1. Диктующая точка при расчете внутренней водопроводной сети это:**

1. точка подключения внутренней водопроводной сети к наружной водопроводной сети
2. точка внутренней водопроводной сети наиболее удаленная и высоко расположенная относительно ввода в здание
3. основание водопроводного стояка наиболее удаленного от ввода
4. точка, находящаяся на магистральной линии в середине здания

#### **2. Систему водоснабжения, обслуживающую несколько объектов, расположенных на значительном расстоянии друг от друга называют:**

1. Местной системой водоснабжения.
2. Районной системой водоснабжения.
3. Объединенной системой водоснабжения.
4. Совмещенной системой водоснабжения.

#### **3. На возвышенном месте территории населенного пункта для аккумуляции запасов воды и регулирования неравномерности водопотребления и работы насосной станции II подъема сооружают:**

1. Резервуар чистой воды.
2. Очистные сооружения.
3. Водонапорную башню.
4. Пожарный гидрант.

#### **4. Количество воды, расходуемое на определенные нужды в единицу времени или на единицу вырабатываемой продукции называют:**

1. Нормой расхода.
2. Коэффициентом водопотребления.
3. Нормой водопотребления.
4. Нормой водоснабжения.

**5. Подземные воды, заполняющие водоносный горизонт не полностью и имеющие свободную поверхность называются**

1. Артезианскими.
2. Напорными.
3. Поверхностными.
4. Безнапорными.

**6. Для приема подземных вод, залегающих на глубине более 50 метров, используют:**

1. Водозаборные скважины.
2. Шахтные колодцы.
3. Горизонтальные водозаборы.
4. Каптажные камеры.

**7. При необходимости бесперебойного водоснабжения крупных объектов, для гарантированного двустороннего питания любого водопотребителя прокладывают:**

1. Тупиковые водопроводные сети.
2. Зонные водопроводные сети.
3. Районные водопроводные сети.
4. Кольцевые водопроводные сети.

**8. Для укрупнения мелкодисперсных и коллоидных частиц с целью увеличения скорости их осаждения и способности задерживаться пористыми фильтрующими материалами применяют:**

1. Флотацию.
2. Хлорирование.
3. Коагулирование.
4. Фторирование.

**9. Для равномерного перемешивания коагулянта со всей массой обрабатываемой воды служат:**

1. Камеры хлопьеобразования.
2. Смесители.
3. Осветлители.
4. Отстойники.

**10. Городская система канализации предназначена для:**

1. отвода хозяйственно-бытовых сточных вод
2. отвода производственных сточных вод
3. отвода атмосферных сточных вод
4. отвода смеси хозяйственно-бытовых и атмосферных сточных вод

**11. Полная раздельная система канализации отводит:**

1. смесь хозяйственно-бытовых и атмосферных стоков
2. смесь производственных и атмосферных стоков
3. каждый из видов стоков по отдельной сети
4. смесь производственных и бытовых стоков

**7.2.2 Примерный перечень заданий для решения стандартных задач**

**1. Рекомендуемые скорости во внутренних системах водоснабжения лежат в пределах:**

1. 0,7 – 1,5 м/с

2. 1,6 – 1,9 м/с
3. 0,3 – 0,6 м/с
4. 1,9 – 2,2 м/с

**2. С каким уклоном прокладывается сеть внутреннего водопровода в жилом доме ?**

1. с уклоном не менее 0,002.;
2. с уклоном не менее 0,003;
3. с уклоном более 0,02;
4. с уклоном не менее 0,02.

**3. Ревизии на канализационных стояках внутренней канализации многоэтажных жилых зданий устанавливаются:**

1. на каждом этаже, на высоте 1 м от пола
2. на первом, последнем этаже и не реже чем через три этажа по всей высоте стояка
3. на каждом пятом этаже, начиная с первого этажа
4. только на первом и последних этажах

**4. Выпуски внутренней канализационной сети зданий подключаются:**

1. к колодцам ливневой канализационной сети
2. к колодцам дворовой канализационной сети
3. выводятся над отмосткой здания
4. в резервуары, размещенные в подвале здания

**6. Глубина заложения водопроводных труб, считая до низа трубы, должна быть больше расчетной глубины промерзания грунта на:**

1. 0,4м.
2. 0,5м.
3. 0,7м.
4. 1,0м.

**7. Какой расчетный расход принимается, при проектировании канализационных сетей:**

1. максимальный секундный расход в час максимального водоотведения
2. средний часовой расход
3. средний суточный расход
4. максимальный суточный расход стоков

**8. При определении расчетного расхода стоков применяют:**

1. общий коэффициент неравномерности
2. часовой коэффициент неравномерности
3. сезонный коэффициент неравномерности
4. секундный коэффициент неравномерности

**9. На канализационной сети устанавливаются:**

1. шахтные колодцы
2. колодцы для аккумуляции стоков
3. смотровые колодцы
4. мокрые колодцы

**10. Ливневая канализация служит для отведения:**

1. городских стоков
2. хозяйственно-бытовых стоков

3. производственных стоков
4. атмосферных стоков

**11. Дождеприемный колодец имеет:**

1. бетонную плиту перекрытия
2. решетку, перекрывающую колодец
3. сетку, перекрывающую колодец
4. очистное сооружение

**12. Канализационная насосная станция:**

1. не имеет приемного резервуара стоков
2. имеет резервуар противопожарного запаса воды
3. не имеет сорозадерживающих устройств
4. имеет приемный резервуар стоков

**7.2.3 Примерный перечень заданий для решения прикладных задач**

**1. Назначение диаметров на расчетных участках внутренней водопроводной сети производится:**

1. по числу потребителей
2. по расчетному расходу с учетом рекомендуемых экономичных скоростей
3. по требуемому напору
4. по суммарным потерям напора

**2. Колодцы дворовой канализации для приёма стоков от выпусков устанавливаются:**

1. в одном метре от фундамента здания
2. в двух метрах от фундамента здания
3. в 3 – 5 м от фундамента здания
4. в 10 – 15 м от фундамента здания
5. не ближе 25 м от фундамента здания

**3. Канализационный стояк многоэтажного жилого здания:**

1. должен быть заглушен на последнем этаже
2. должен сообщаться с атмосферой и быть вентилируемым
3. должен иметь диаметр менее 50 мм
4. должен иметь диаметр меньше диаметра подключаемых к нему поэтажных отводов

**4. Повысительный насос для жилого здания назначается по:**

1. диаметру рабочего колеса
2. по требуемому напору и расходу
3. по числу потребителей
4. по числу санитарно-технических приборов, установленных в здании

**5. Скорость течения стоков в канализационной сети должна быть:**

1. не менее самоочищающей
2. не более 0,7 м/с
3. произвольной
4. равномерной

**6. Трубы наружной самотечной канализационной сети укладываются:**

1. горизонтально

2. с расчетным уклоном по направлению движения стоков
3. с расчетным уклоном против направления движения стоков
4. произвольно

**7. Трубопроводы наружной канализационной сети прокладываются:**

1. ниже глубины промерзания грунта на 1 метр
2. на глубине не менее 5 метров
3. на глубине не менее 0,7 метра до верха трубы, с учетом глубины промерзания и диаметра трубы
4. на глубине 0,3 – 0,5 метра до верха трубы

**8. Трубопроводы дворовой канализационной сети прокладываются из труб диаметром:**

1. не менее 150 мм
2. только диаметром 100 мм
3. диаметром более 300 мм
4. только диаметром 500 мм

**9. Повысительные насосы для систем внутреннего водоснабжения зданий устанавливаются:**

1. при гарантированном напоре в наружной водопроводной сети равном 10 м. в. ст.
2. при гарантированном напоре в наружной водопроводной сети превышающем требуемый напор
3. при требуемом напоре превышающем гарантированный напор в наружной водопроводной сети
4. при этажности здания свыше 12 этажей

**10. Где предусматривается прокладка внутреннего холодного водопровода круглогодичного действия ( без тепловой изоляции) в помещениях с разным температурным режимом?**

1. в помещениях с температурой воздуха зимой выше 2°C;
2. в помещениях с температурой воздуха зимой 2°C;
3. в помещениях с температурой до 0°C и ниже;
4. в помещениях с температурой до 1°C и ниже.

**7.2.4 Примерный перечень вопросов для подготовки к зачету**

1. Гидравлический расчет систем водоснабжения. Основные понятия: давление, напор, расход, скорость. Виды трубопроводов: напорные, безнапорные.
2. Гидравлический расчет систем водоотведения. Основные понятия: расход, скорость.
3. . Гидравлический расчет трубопроводов: напорных, безнапорных.
4. Системы и схемы водоснабжения. Схема водоснабжения населенного пункта.
5. Водоснабжение промпредприятий.
6. Основные данные для проектирования водопроводной сети (нормы водопотребления, режим водопотребления, расходы, напор).
7. Наружная водопроводная сеть (схемы трассировки, элементы, трубы и арматура).
8. Источники водоснабжения.
9. Водозаборные сооружения из подземных источников.
10. Водозаборные сооружения из поверхностных источников.
11. Регулирующие и запасные емкости (водонапорные башни, резервуары чистой воды).
12. Водопроводные насосные станции (классификация, назначение).
13. Методы водоподготовки и обеззараживания воды.

14. Реагентное хозяйство в схеме водоподготовки (назначение, элементы).
15. Смесители (назначение, классификация, принцип работы).
16. Отстойники (назначение, классификация, принцип работы).
17. Осветлители (принцип работы, устройство).
18. Фильтры (принцип работы, устройство).
19. Зоны санитарной охраны источников водоснабжения
20. Схема канализации населенного пункта и ее основные элементы.
21. Схемы трассировки канализационных сетей.
22. Определение расчетных расходов, скорости, уклоны, глубина заложения канализационной сети.
23. Устройство канализационной сети. Трубы. Колодцы.
24. Дождевая канализационная сеть (назначение, устройство).
25. Перекачка сточных вод. Канализационные насосные станции.
26. Состав загрязнений и методы очистки сточных вод.
27. Технологическая схема городских канализационных очистных сооружений.
28. Сооружения механической очистки сточных вод.
29. Сооружения биологической очистки сточных вод.
30. Сооружения для обработки осадка сточных вод.
31. Обеззараживание, доочистка сточных вод.

### **7.2.5 Примерный перечень вопросов для подготовки к экзамену**

*«Не предусмотрено учебным планом»*

### **7.2.6 Методика выставления оценки при проведении промежуточной аттестации**

*Зачёт проводится по тест-билетам, каждый из которых содержит 10 вопросов и задачу. Каждый правильный ответ на вопрос в тесте оценивается 1 баллом, задача оценивается в 10 баллов (5 баллов верное решение и 5 баллов за верный ответ). Максимальное количество набранных баллов – 20.*

1. Оценка «Незачтено» ставится в случае, если студент набрал менее 6 баллов.
2. Оценка «Зачтено» ставится в случае, если студент набрал от 6 до 20 баллов.

### **7.2.7 Паспорт оценочных материалов**

| № п/п | Контролируемые разделы (темы) дисциплины  | Код контролируемой компетенции (или ее части) | Наименование оценочного средства                        |
|-------|---|---|---|
| 1     | Основы гидравлики.  | ОПК-4, ОПК-6, ОПК-10                          | Тест, требования к курсовой работе, устный опрос, зачет |
| 2     | Схемы, основные элементы, гидравлический расчет внутреннего водоснабжения и водоотведения зданий. | ОПК-4, ОПК-6, ОПК-10                          | Тест, требования к курсовой работе, устный опрос, зачет |
| 3     | Схемы, основные элементы системы водоснабжения населенных мест.                                   | ОПК-4, ОПК-6, ОПК-10                          | Тест, требования к курсовой работе, устный опрос, зачет |
| 4     | Системы и схемы, основные элементы водоотведения населенных мест.                                 | ОПК-4, ОПК-6, ОПК-10                          | Тест, требования к курсовой работе, устный опрос, зачет |

### **7.3. Методические материалы, определяющие процедуры оценивания знаний, умений, навыков и (или) опыта деятельности**

Тестирование осуществляется в образовательном портале ВГТУ при помощи компьютерной системы тестирования. Время тестирования 30 мин. Система осуществляет проверку теста, экзаменатором выставляется оценка согласно методики выставления оценки при проведении промежуточной аттестации.

Решение стандартных задач осуществляется, либо при помощи компьютерной системы тестирования, либо с использованием выданных задач на бумажном носителе. Время решения задач 30 мин. Затем осуществляется проверка решения задач экзаменатором и выставляется оценка, согласно методики выставления оценки при проведении промежуточной аттестации.

Решение прикладных задач осуществляется, либо при помощи компьютерной системы тестирования, либо с использованием выданных задач на бумажном носителе. Время решения задач 30 мин. Затем осуществляется проверка решения задач экзаменатором и выставляется оценка, согласно методики выставления оценки при проведении промежуточной аттестации.

Защита курсового проекта осуществляется согласно требованиям, предъявляемым к работе, описанным в методических материалах. Примерное время защиты на одного студента составляет 20 мин.\*\*

## **8 УЧЕБНО МЕТОДИЧЕСКОЕ И ИНФОРМАЦИОННОЕ ОБЕСПЕЧЕНИЕ ДИСЦИПЛИНЫ**

### **8.1 Перечень учебной литературы, необходимой для освоения дисциплины**

1. Белоконов, Е. Н. Водоотведение и водоснабжение [Текст] : учебное пособие для бакалавров : допущено УМО. - 2-е изд. - Ростов-на-Дону : Феникс, 2012 (Элиста : ЗАОр "НПП "Джангар", 2012). - 379 с. : ил. - (Высшее образование). - Библиогр.: с. 375-379 (62 назв.). - ISBN 978-5-222-19813-1 .

2. Бабаев, М. А. Гидравлика : учебное пособие / М. А. Бабаев. — 2-е изд. — Саратов : Научная книга, 2019. — 191 с. — ISBN 978-5-9758-1721-1. — Текст : электронный // Электронно-библиотечная система IPR BOOKS : [сайт]. — URL: <http://www.iprbookshop.ru/81004.html> .

3. Рубанов, Ю. К. Канализационные сети и очистные сооружения / Ю. К. Рубанов. — Белгород : Белгородский государственный технологический университет им. В.Г. Шухова, ЭБС АСВ, 2012. — 171 с. — ISBN 2227-8397. — Текст : электронный // Электронно-библиотечная система IPR BOOKS : [сайт]. — URL: <http://www.iprbookshop.ru/28347.html>

5. Гуцин, Л. Я. Чертежи систем водопотребления и водоотведения : методические указания к расчетно-графической работе «Водопровод и канализация» / Л. Я. Гуцин, Е. А. Ваншина. — Оренбург : Оренбургский государственный университет, ЭБС АСВ, 2009. — 44 с. — ISBN 2227-8397. — Текст : электронный // Электронно-библиотечная система IPR BOOKS : [сайт]. — URL: <http://www.iprbookshop.ru/21697.html>

6. Водоснабжение и водоотведение жилого здания. Методические указания к выполнению курсовой работы и практических занятий по дисциплине «Водоснабжение и водоотведение с основами гидравлики» для студентов, обучающихся по направлению

08.03.01 «Строительство» всех профилей/ сост. Хузин В.Ю. Бахметьев А.В. Помогаева В.В. Воронежский ГАСУ, 2015. -51 с.

### **Нормативная литература**

1. СП 31.13330.2012\* Водоснабжение. Наружные сети и сооружения. Нормы проектирования. Актуализированная версия СНиП 2.04.02-84\*. - М.: Стройиздат, 1985г., 131с.
2. СП 32.13330.2018\* Канализация. Наружные сети и сооружения. Нормы проектирования. Актуализированная версия СНиП 2.04.03-85. - М.: ГУП ЦПП, 1996., 141с.
3. СП 30.13330.2020 Внутренний водопровод и канализация зданий. Актуализированная СНиП 2.04.01-85\*. - М.: ГУП ЦПП, 2020., 60с.

**8.2 Перечень информационных технологий, используемых при осуществлении образовательного процесса по дисциплине (модулю), включая перечень лицензионного программного обеспечения, ресурсов информационно-телекоммуникационной сети «Интернет», современных профессиональных баз данных и информационных справочных систем**

#### **Лицензионное ПО**

LibreOffice

**Ресурс информационно-телекоммуникационной сети «Интернет»**

<http://www.edu.ru/>

Образовательный портал ВГТУ

**Информационная справочная система**

<http://window.edu.ru>

<https://wiki.cchgeu.ru/>

#### **Современные профессиональные базы данных**

**Старая техническая литература**

Адрес ресурса: [http://retrolib.narod.ru/book\\_e1.html](http://retrolib.narod.ru/book_e1.html)

**Stroitel.club. Сообщество строителей РФ**

Адрес ресурса: <http://www.stroitel.club/>

**Стройпортал.ру**

Адрес ресурса: <https://www.stroyportal.ru/>

**РемТраст**

Адрес ресурса: <https://www.remtrust.ru/>

**Строительный портал — социальная сеть для строителей.**

**«Мы Строители»**

Адрес ресурса: <http://stroitelnii-portal.ru/>

**Промплейс.ру техника и оборудование**

<https://promplace.ru/>

**Ростехнадзор**

Адрес ресурса: <http://www.gosnadzor.ru/>

**Техдок.ру**

Адрес ресурса: <https://www.tehdoc.ru/>



## **Техэксперт: промышленная безопасность**

Адрес ресурса: [https://cntd.ru/products/promishlennaya\\_bezопасnost#home](https://cntd.ru/products/promishlennaya_bezопасnost#home)

## **Институт приодообустройства имени Костякова**

Адрес ресурса: <http://ieek.timacad.ru/>

## **Министерство природных ресурсов и экологии РФ**

Адрес ресурса: <http://www.mnr.gov.ru/>

## **Росприроднадзор**

Адрес ресурса: <https://rpn.gov.ru/>

## **Природа России**

Адрес ресурса: <http://www.priroda.ru/>

## **9 МАТЕРИАЛЬНО-ТЕХНИЧЕСКАЯ БАЗА, НЕОБХОДИМАЯ ДЛЯ ОСУЩЕСТВЛЕНИЯ ОБРАЗОВАТЕЛЬНОГО ПРОЦЕССА**

В качестве материально-технического обеспечения дисциплины используются учебные аудитории с мультимедийными средствами; демонстрационные приборы:

Используются натуральные образцы оборудования:

- приспособления для производства санитарно-технических работ;
- образцы фасонных частей, арматуры,
- бочёк водонагревательный;
- образцы труб из различных материалов: сталь, ПНД, чугун,
- запорная и соединительная арматура.

Стенд с санитарно-техническими приборами и водоразборной арматурой.

## **10 МЕТОДИЧЕСКИЕ УКАЗАНИЯ ДЛЯ ОБУЧАЮЩИХСЯ ПО ОСВОЕНИЮ ДИСЦИПЛИНЫ (МОДУЛЯ)**

По дисциплине «Водоснабжение и водоотведение с основами гидравлики» читаются лекции, проводятся практические занятия, выполняется курсовой проект.

Основой изучения дисциплины являются лекции, на которых излагаются наиболее существенные и трудные вопросы, а также вопросы, не нашедшие отражения в учебной литературе.

Практические занятия направлены на приобретение практических навыков расчета инженерных систем водоснабжения и водоотведения, подбора основного и вспомогательного оборудования. Занятия проводятся с решением конкретных задач в аудитории.

Большое значение по закреплению и совершенствованию знаний имеет самостоятельная работа студентов. Информацию о всех видах самостоятельной работы студенты получают на занятиях.

Методика выполнения курсовой работы изложена в учебно-методических рекомендациях. Выполнять этапы курсовой работы должны своевременно и в установленные сроки.




Контроль усвоения материала дисциплины производится проверкой и защитой курсовой работы. Освоение дисциплины оценивается на зачете. Возможно тестирование в образовательном портале.

| Вид учебных занятий  | Деятельность студента  |
|----------------------|--|
| Лекция               | Написание конспекта лекций: кратко, схематично, последовательно фиксировать основные положения, выводы, формулировки, обобщения; помечать важные мысли, выделять ключевые слова, термины. Проверка терминов, понятий с помощью энциклопедий, словарей, справочников с выписыванием толкований в тетрадь. Обозначение вопросов, терминов, материала, которые вызывают трудности, поиск ответов в рекомендуемой литературе. Если самостоятельно не удастся разобраться в материале, необходимо сформулировать вопрос и задать преподавателю на лекции или на практическом занятии. |
| Практические занятия | Конспектирование рекомендуемых источников. Работа с конспектом лекций, подготовка ответов к контрольным вопросам, просмотр рекомендуемой литературы. Прослушивание аудио- и видеозаписей по заданной теме, выполнение расчетно-графических заданий, решение задач по алгоритму.  |
| Подготовка к зачету  | При подготовке к зачету необходимо ориентироваться на конспекты лекций, рекомендуемую литературу и решение задач на практических занятиях.   |

## ЛИСТ РЕГИСТРАЦИИ ИЗМЕНЕНИЙ

| №<br>п/п | Перечень вносимых изменений | Дата<br>внесения<br>изменений | Подпись заведующего<br>кафедрой,<br>ответственной за<br>реализацию ОПОП |
|----------|-----------------------------|-------------------------------|---|
|          |                             |                               |   |

### 11. Лист регистрации изменений

| №<br>п/п | Перечень вносимых изменений  | Дата<br>внесения<br>изменений | Подпись<br>заведующего<br>кафедрой,<br>ответственной за<br>реализацию ОПОП            |
|----------|--|-------------------------------|---|
| 1        | Актуализирован раздел 8.2 в части состава используемого лицензионного программного обеспечения, современных профессиональных баз данных и справочных информационных систем | 31.08.2019                    |    |
| 2        | Актуализирован раздел 8.2 в части состава используемого лицензионного программного обеспечения, современных профессиональных баз данных и справочных информационных систем | 31.08.2020                    |   |
| 3        | Актуализирован раздел 8.2 в части состава используемого лицензионного программного обеспечения, современных профессиональных баз данных и справочных информационных систем | 31.08.2021                    |  |