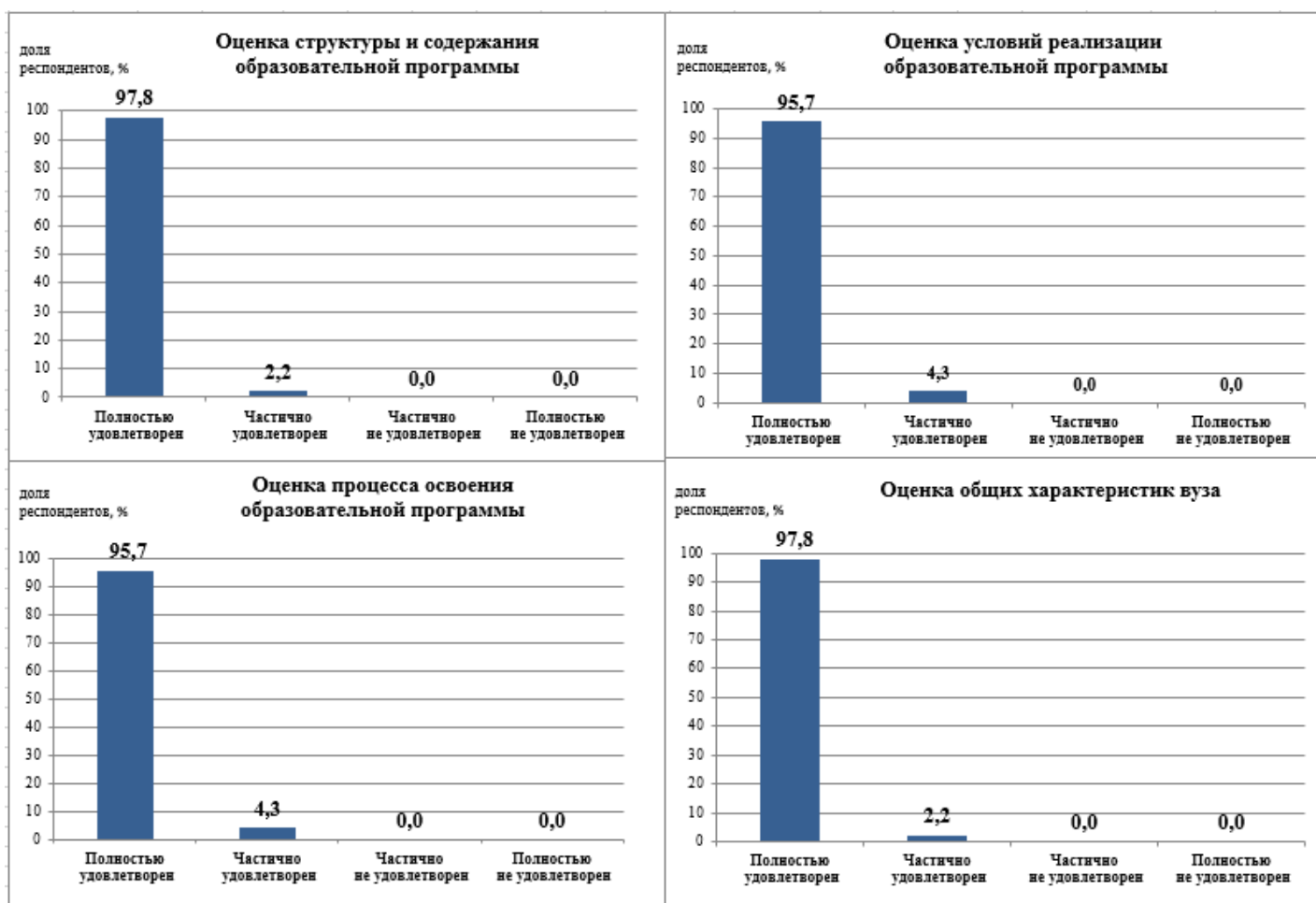


## 23.05.01 Наземные транспортно-технологические средства Образовательная программа: Автомобили и тракторы

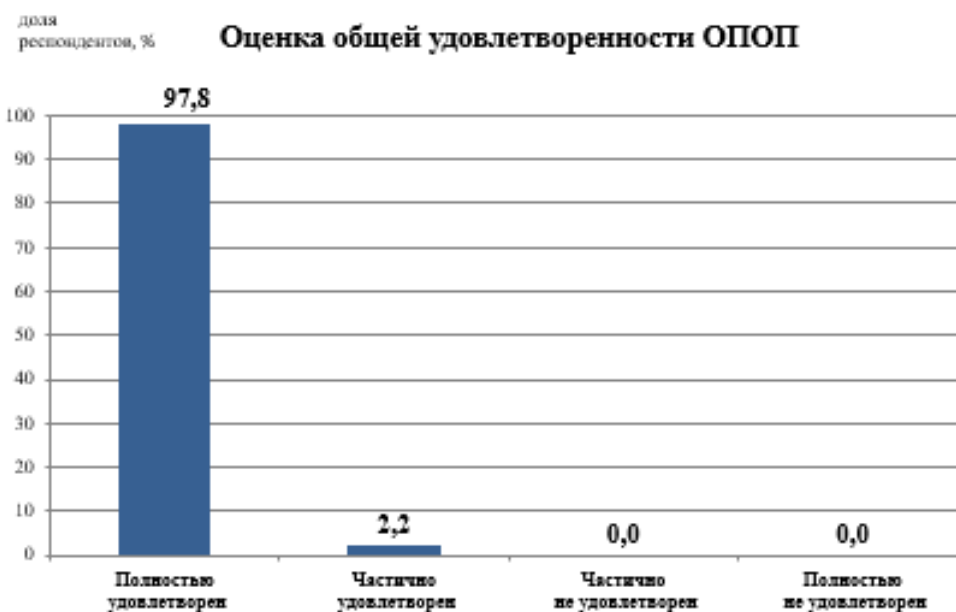
### Раздел 1. Удовлетворенность обучающихся качеством образования по образовательной программе

В ходе анкетирования обучающиеся ответили на вопросы анкеты «Качество реализации образовательной программы» (описание методики и перечень вопросов приведены в сводном отчете, размещенном на официальном сайте ВГТУ <https://cchgeu.ru/university/otsenka-kachestva-obrazovaniya/vnutrennyaya-sistema-otsenki-kachestva/rezultaty-anketirovaniya/>).

Оценка удовлетворенности различными аспектами реализации образовательной программы проиллюстрирована на диаграммах:



В целом качеством реализации образовательной программы удовлетворены (полностью или частично) все респонденты (рис.1). Эта оценка свидетельствует об улучшении общей удовлетворенности ОП по сравнению с прошлым годом, когда общую удовлетворенность образовательной программой (полную или частичную) отметили 97,8 % опрошенных обучающихся.



*Рис.1 - Удовлетворенность обучающихся образовательной программой в целом*

Показатели общих характеристик вуза, включающие инфраструктуру университета, социально-культурные и бытовые условия, репутационные характеристики вуза, оценены респондентами достаточно высоко – средний балл 4,7 из 5 максимально возможных баллов. Кроме того, опрошенные обучающиеся отметили информационную открытость ВГТУ на сайте и в социальных сетях и мессенджерах.

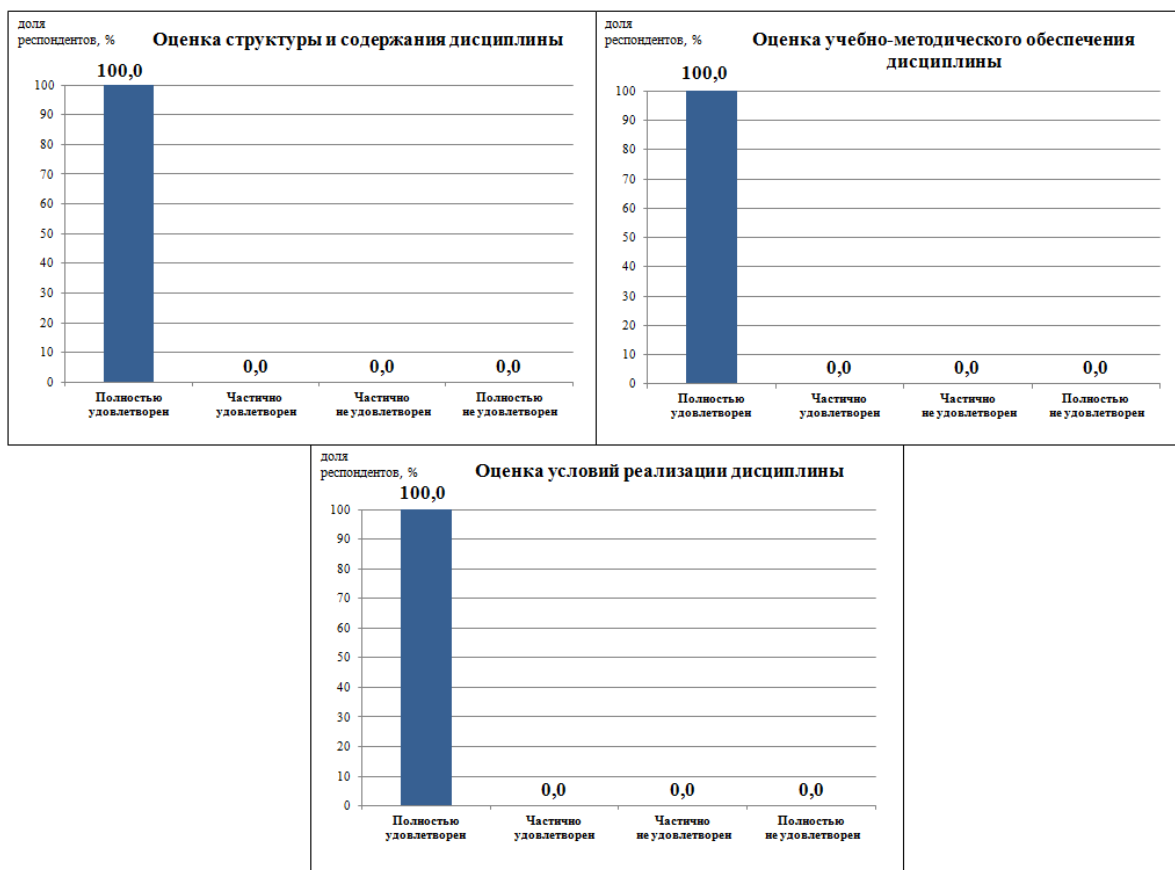
В ответах на открытые вопросы респонденты не высказали конкретных предложений по улучшению содержания или организации программы. В сочетании с полученными высокими оценками это подтверждает, что обучающиеся в целом удовлетворены текущим состоянием образовательного процесса.

## **Раздел 2. Удовлетворенность обучающихся качеством реализации отдельных дисциплин и практик**

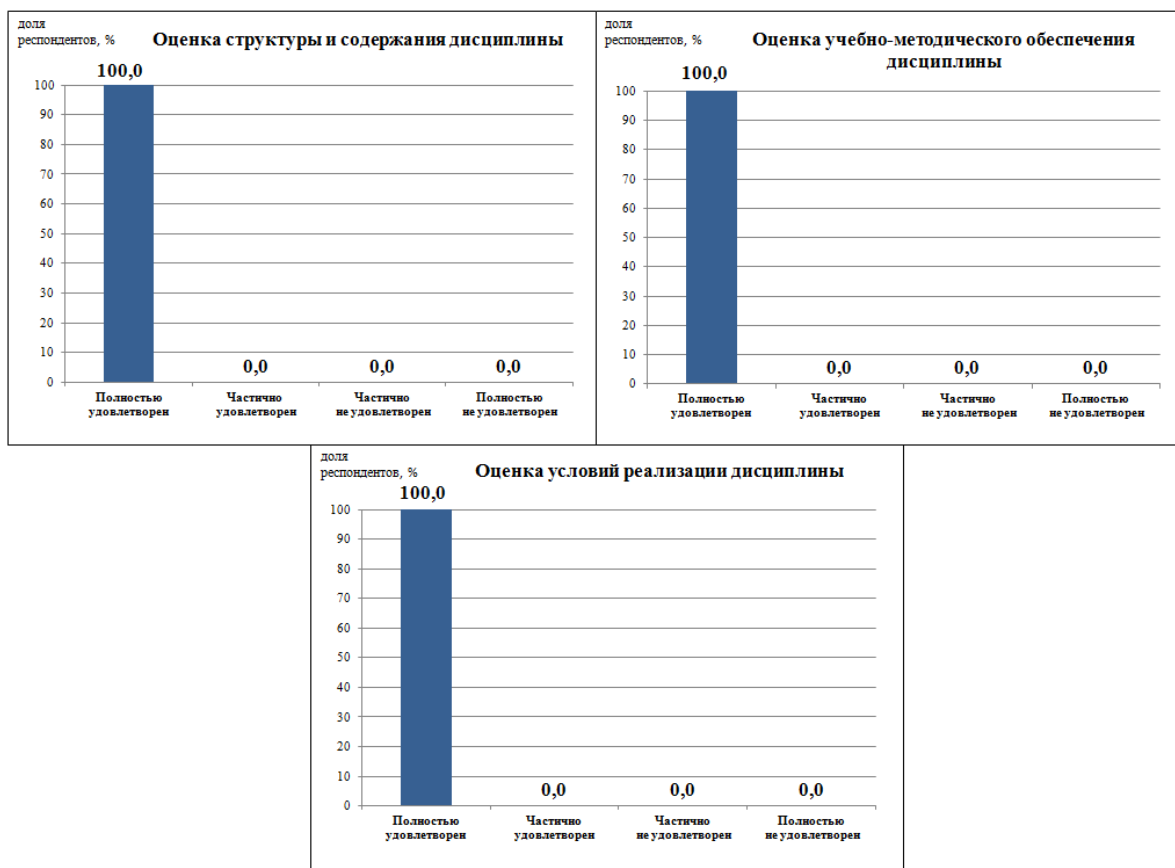
Обучающиеся оценили 20 дисциплин и два вида практик, входящие в состав образовательной программы, ответив на вопросы анкет (описание методики и перечень вопросов приведены в сводном отчете, размещенном на официальном сайте ВГТУ <https://cchgeu.ru/university/otsenka-kachestva-obrazovaniya/vnutrennyaya-sistema-otsenki-kachestva/rezultaty-anketirovaniya/>)

Результаты анкетирования представлены на рисунках:

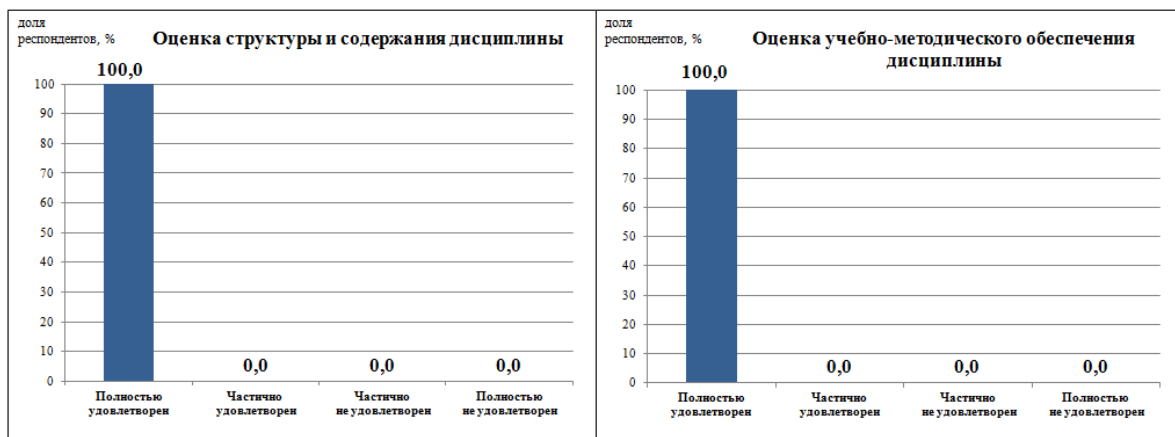
## Введение в специальность



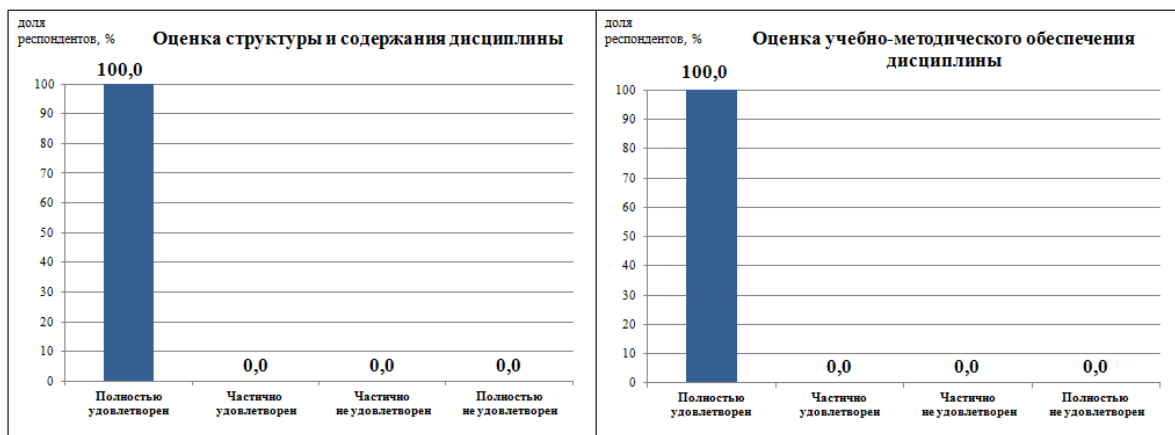
## Детали машин и основы конструирования



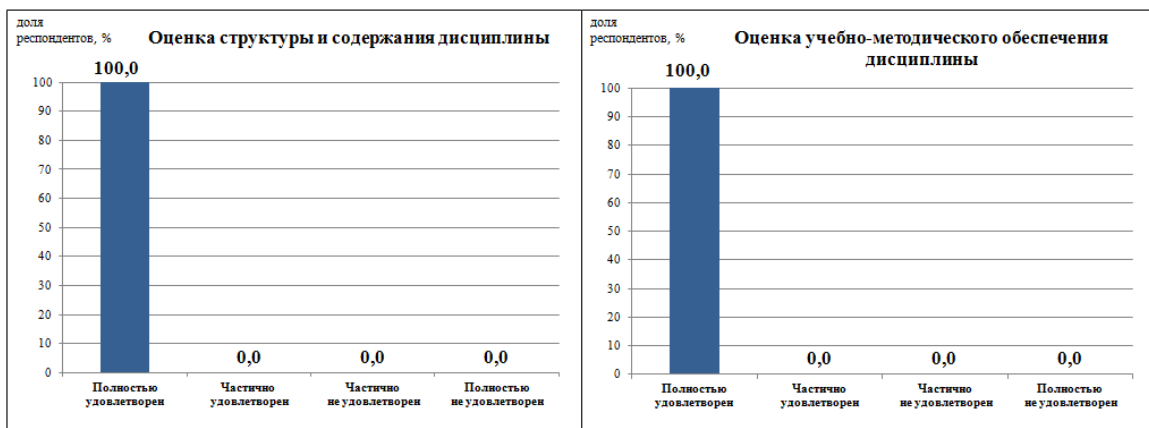
## Иностранный язык



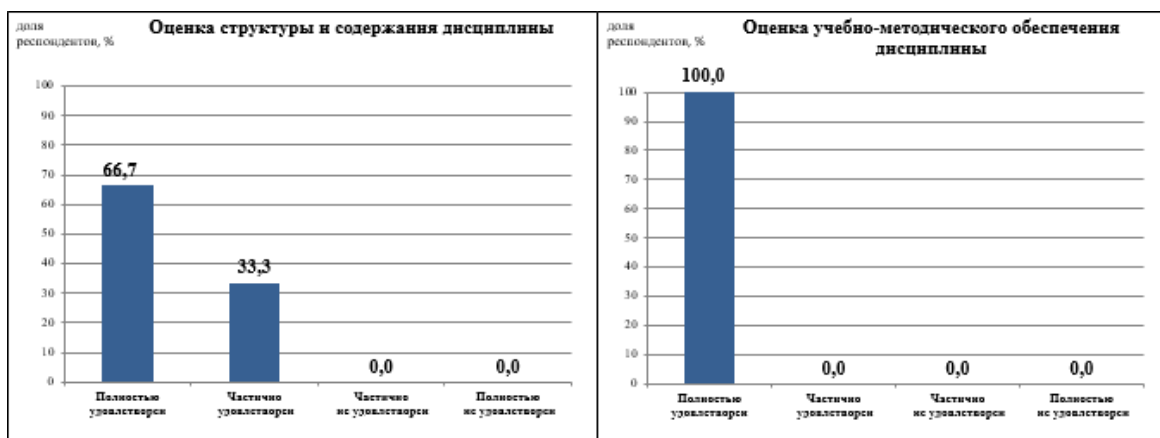
## История России



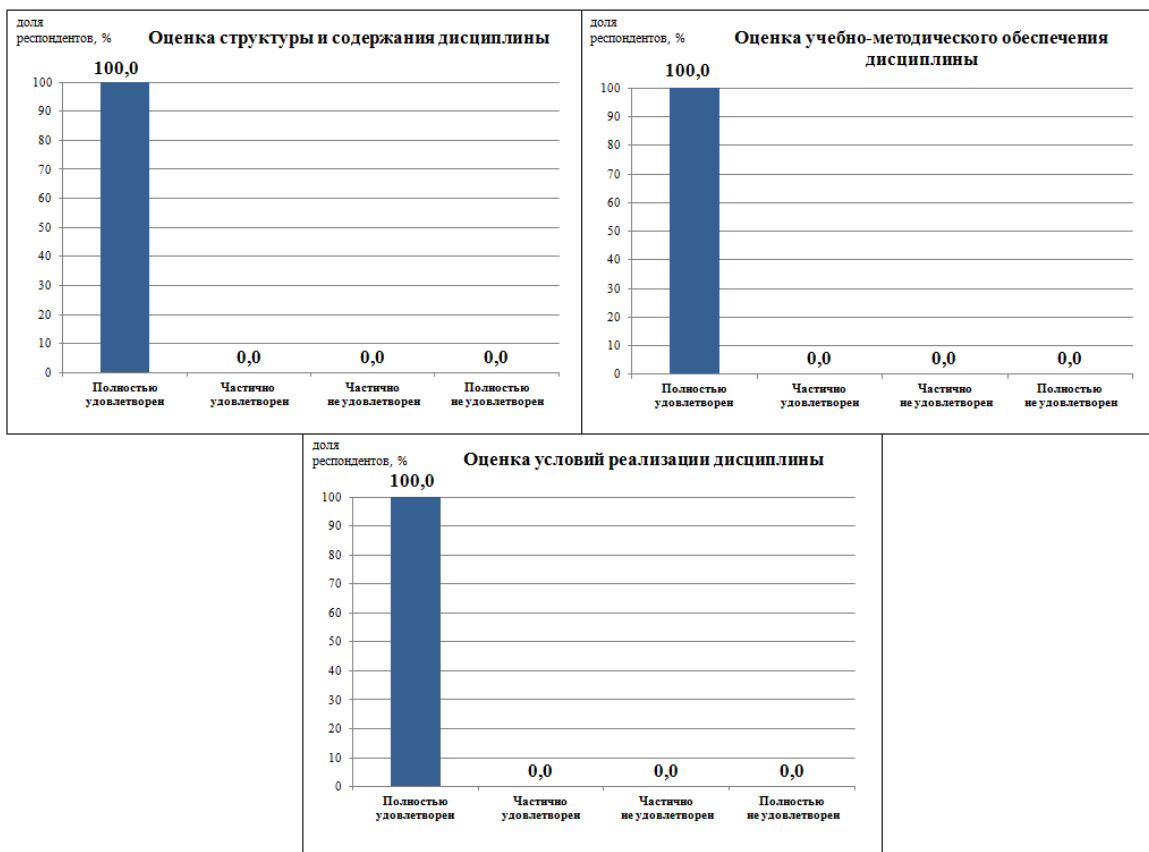
## Конструкции автомобилей и тракторов



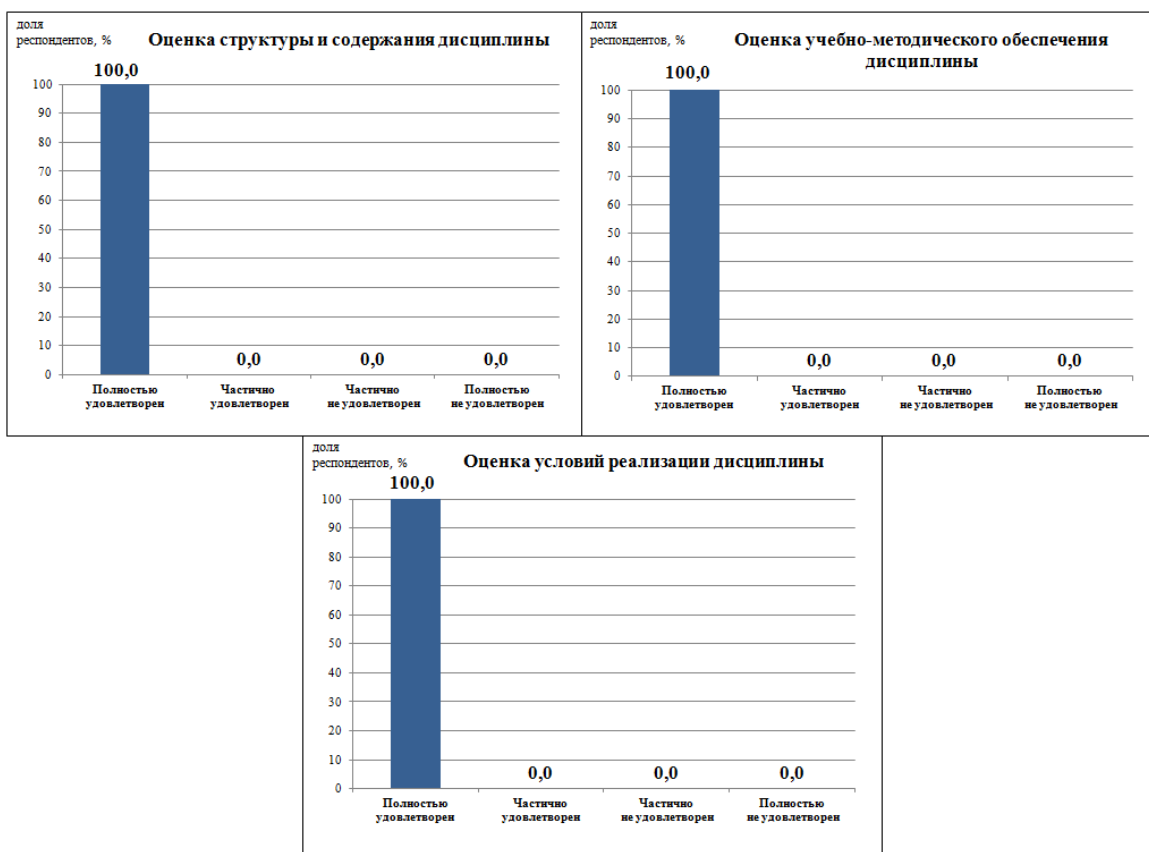
## Математика



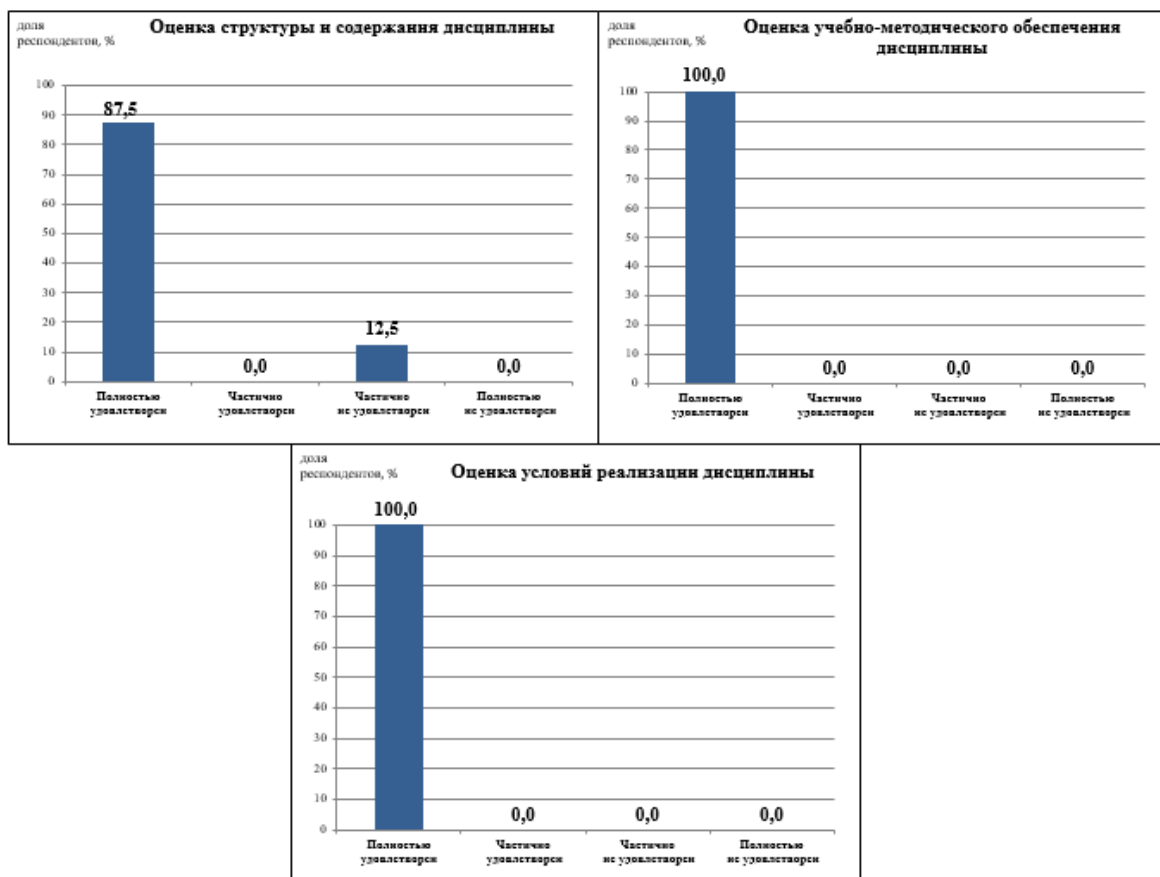
## Материаловедение и технология конструкционных материалов



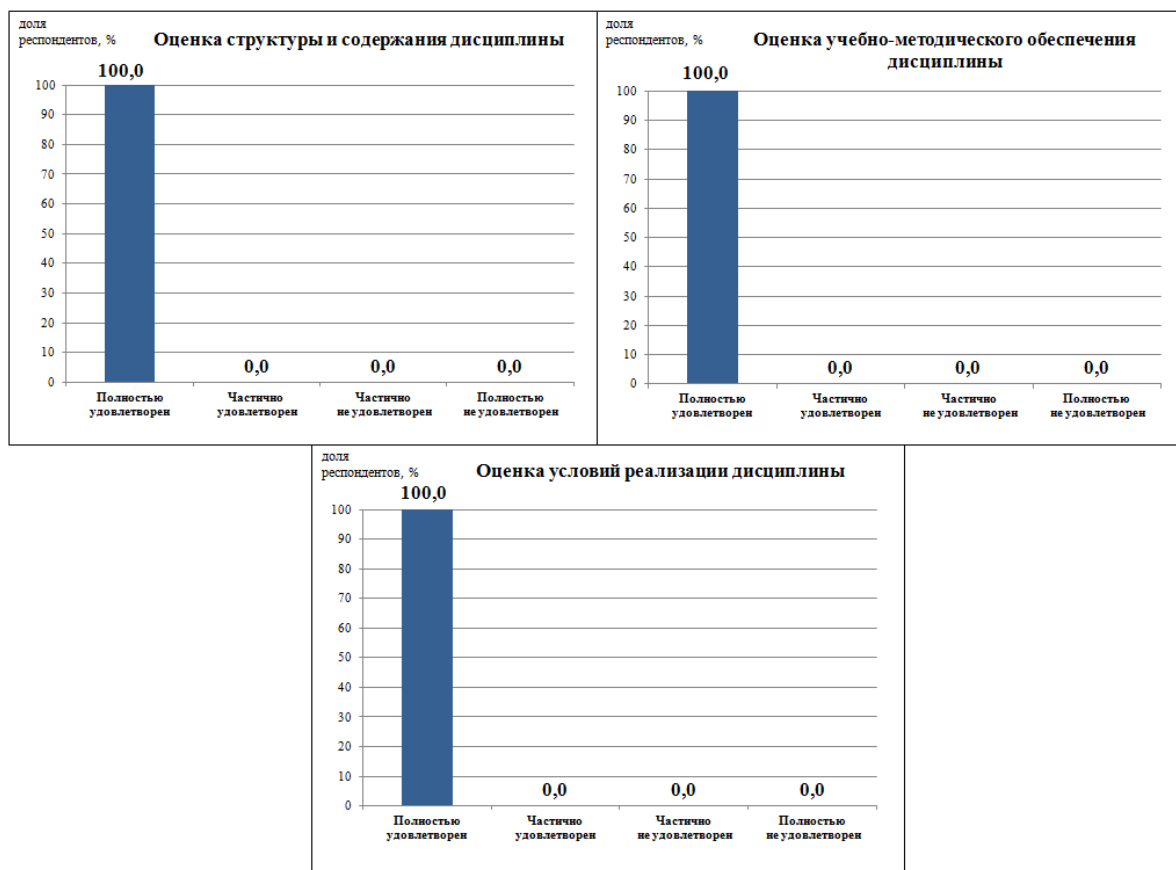
## Начертательная геометрия и инженерная графика



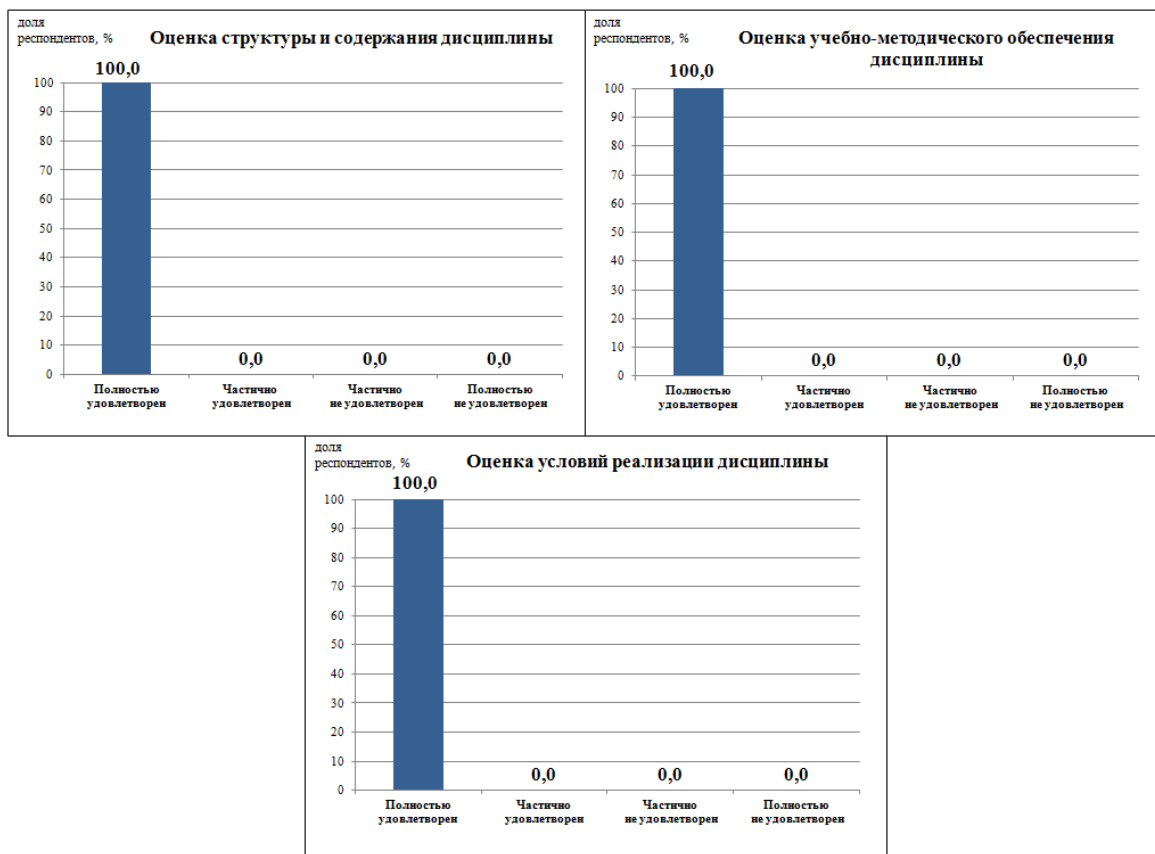
## Основы российской государственности



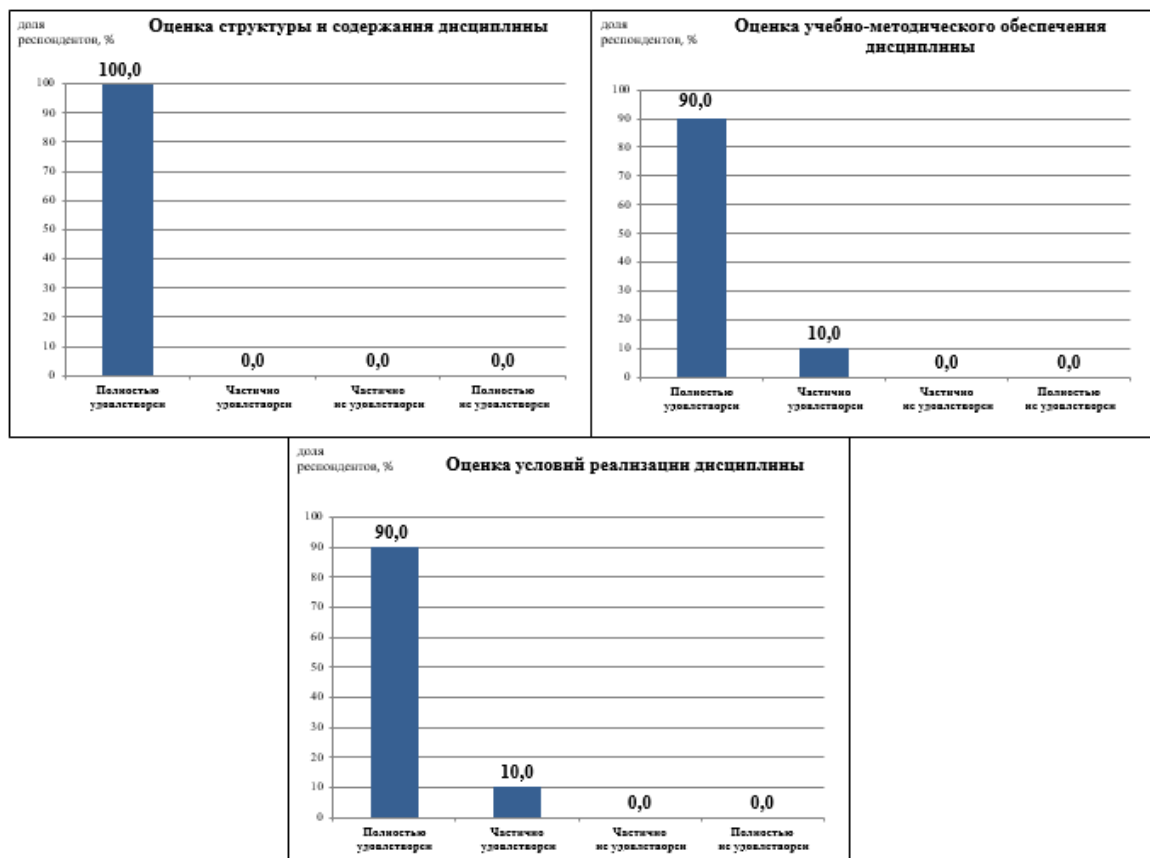
## Ремонт и утилизация автомобилей и тракторов



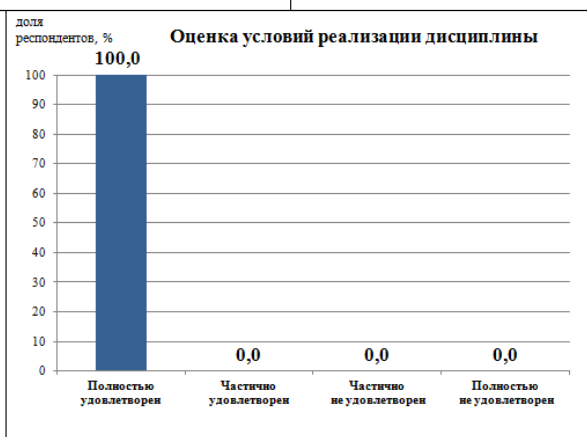
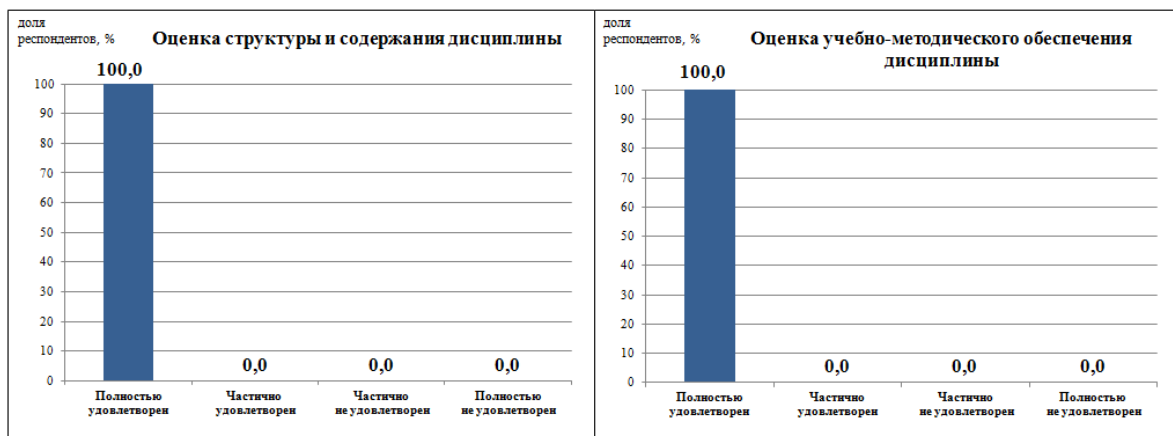
## Русский язык и деловое общение



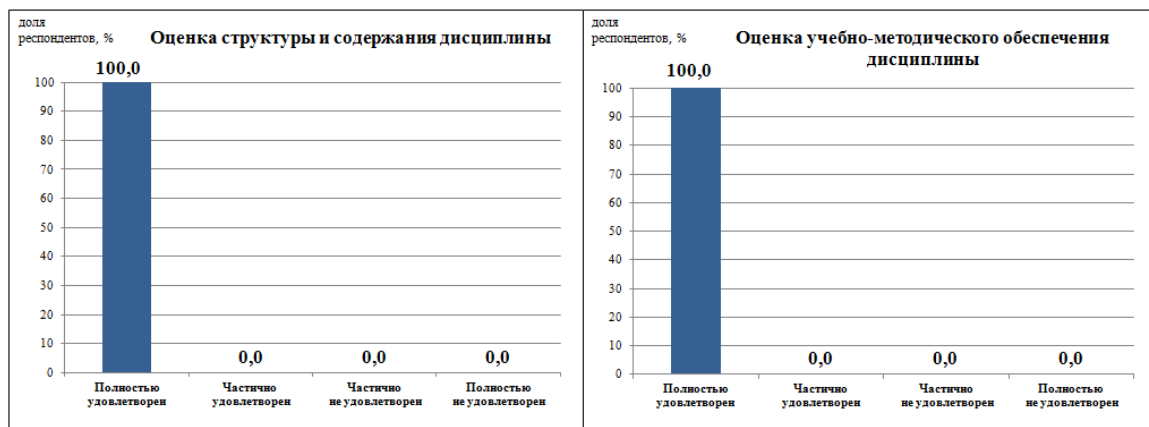
## Системы, технологии и организация услуг на предприятиях сервиса автомобилей и тракторов



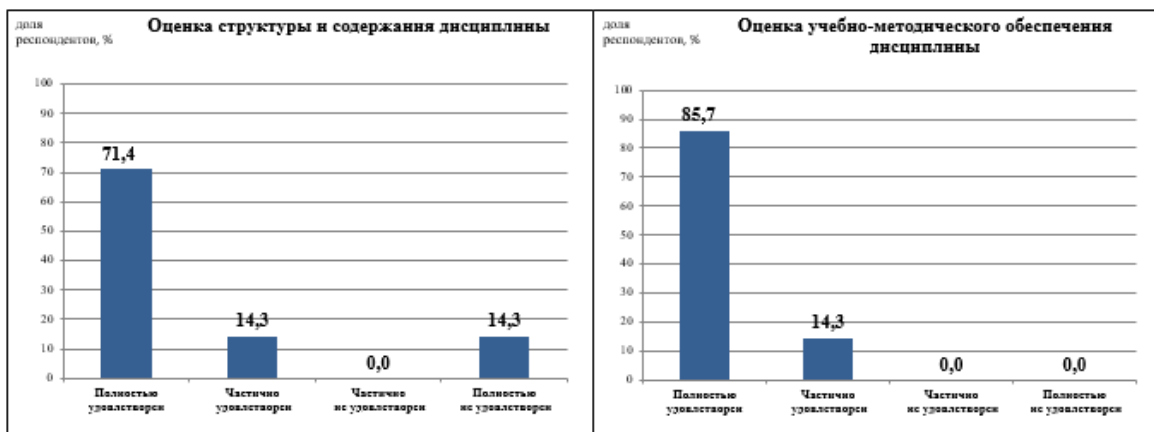
## Технология производства автомобилей и тракторов



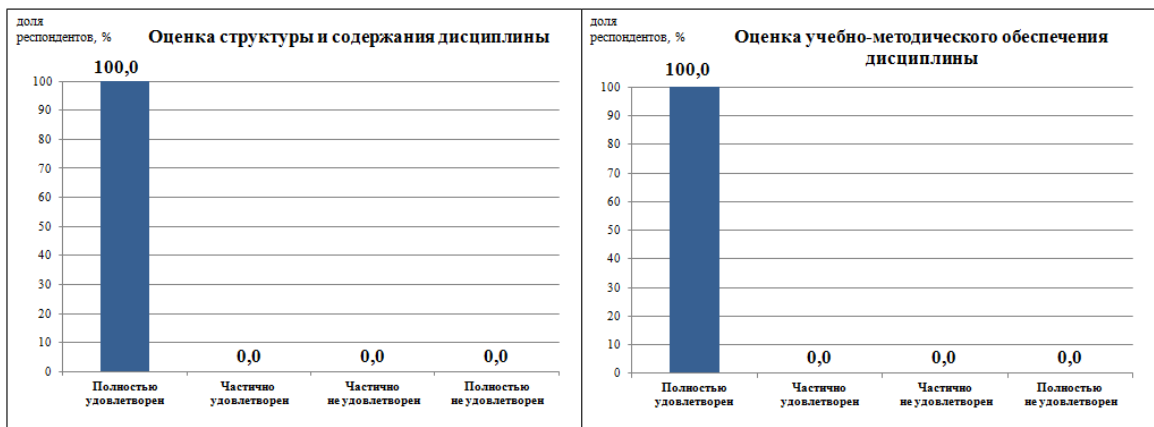
## Физическая культура и спорт



## ХИМИЯ

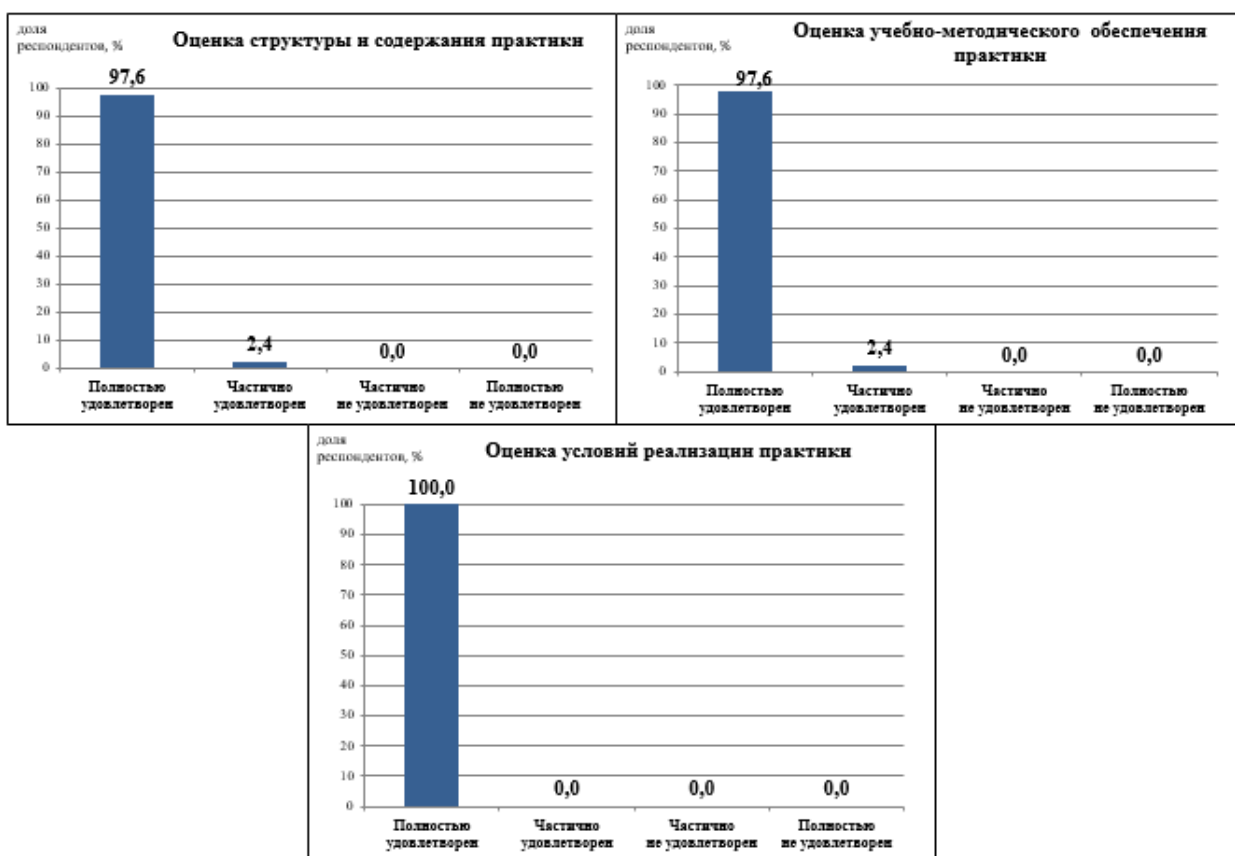


## Элективные дисциплины по физической культуре и спорту

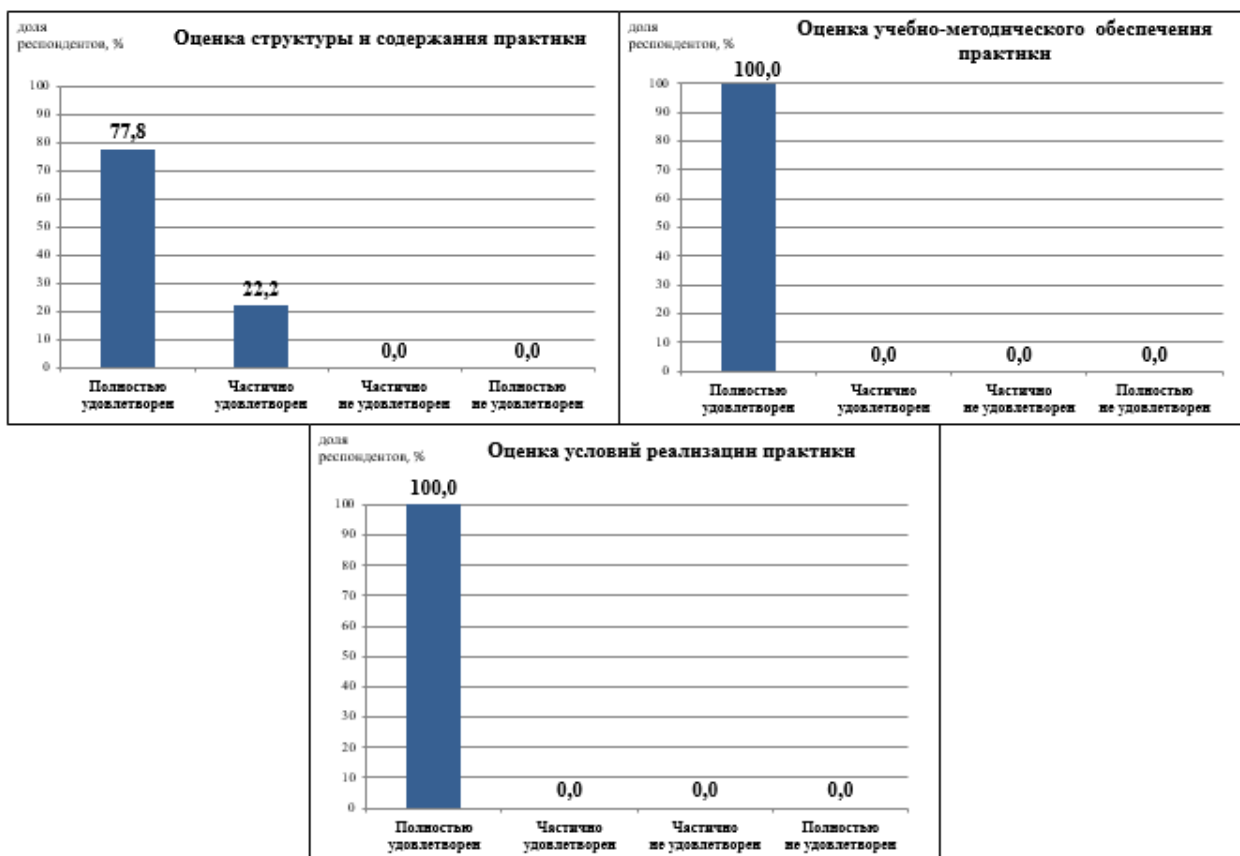


По каждой из дисциплин «Информатика», «Компьютерные технологии в проектировании машин», «Сопротивление Материалов», «Технология производства автомобилей и тракторов», «Экономика предприятия» заполнены 1–2 анкеты, при этом на открытые вопросы об улучшениях и о наиболее интересных и полезных элементах занятий содержательные ответы обучающимися не представлены. В связи с малым объёмом выборки и отсутствием развёрнутых комментариев содержательный анализ по указанным дисциплинам не проводился; полученные материалы могут рассматриваться как единичные формальные отзывы.

### Учебная практика



## Производственная практика



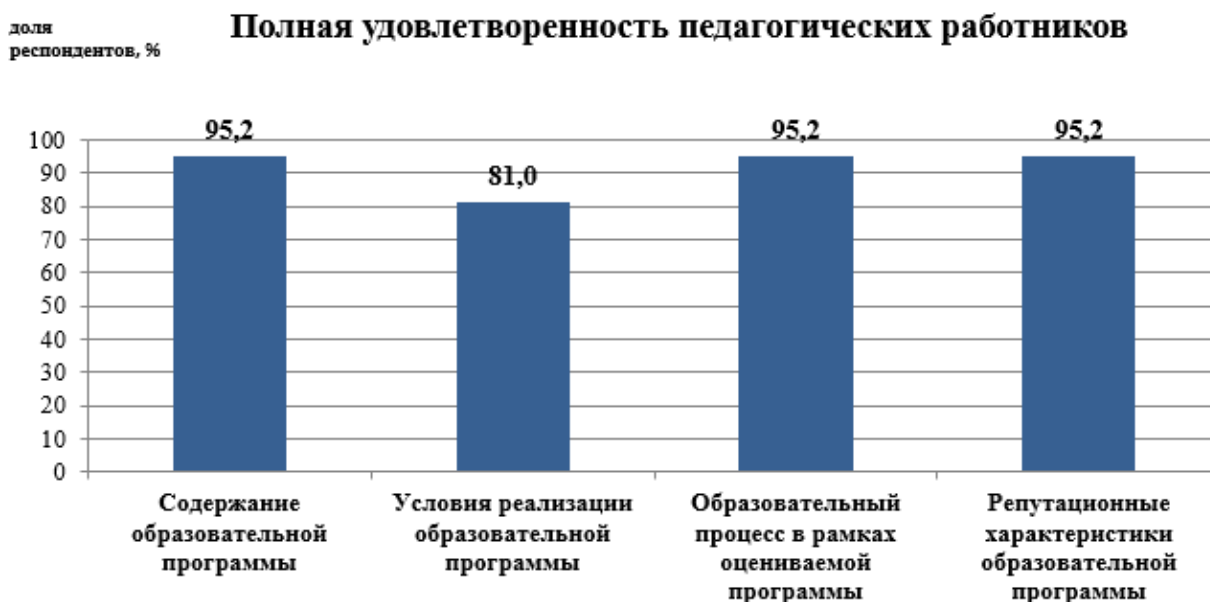
Обучающиеся не воспользовались возможностью оставить развернутые комментарии в анкетах: «Что, на Ваш взгляд, следует изменить или улучшить в содержании или организации программы?», «Какие сильные стороны и положительные моменты в обучении Вы бы отметили?». Отсутствие ответов на открытые вопросы требует проведения дополнительной работы среди студентов по разъяснению целей и задач внутренней оценки качества, применения ее результатов для совершенствования преподавания дисциплин и практик.

### Раздел 3. Удовлетворенность научно-педагогических работников, участвующих в реализации образовательной программы

На вопросы анкеты (приведены в сводном отчете, размещенном на официальном сайте ВГТУ <https://cchgeu.ru/university/otsenka-kachestva-obrazovaniya/vnutrennyaya-sistema-otsenki-kachestva/rezultaty-anketirovaniya/>) получены ответы от 21 респондента из числа педагогических работников, привлеченных к реализации образовательной программы.

Результаты проведенного исследования демонстрируют стабильно высокий уровень удовлетворённости участников опроса ключевыми аспектами образовательной программы. Максимальные показатели (95,2%)

зафиксированы по следующим критериям: содержание образовательной программы, её репутационные характеристики, качество образовательного процесса. При этом условия реализации образовательной программы (включая материально-техническую базу, цифровые ресурсы, профессиональное развитие педагогического состава) полностью удовлетворяют 81% респондентов.



По результатам анкетирования ключевыми пожеланиями респондентов стали модернизация материально-технической базы программы, а также увеличение заработной платы профессорско-преподавательского состава.

#### **Раздел 4. Удовлетворенность представителей работодателей качеством подготовки по образовательной программе**

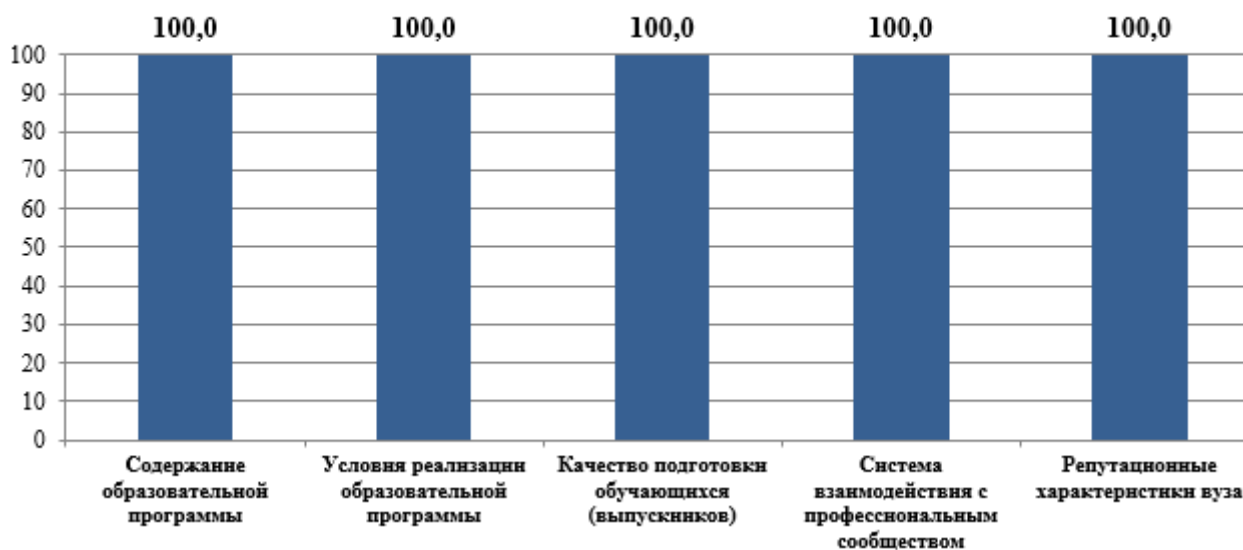
На вопросы анкеты (приведены в сводном отчете, размещенном на официальном сайте ВГТУ <https://cchgeu.ru/university/otsenka-kachestva-obrazovaniya/vnutrennyaya-sistema-otsenki-kachestva/rezultaty-anketirovaniya/>) ответили представители организаций:

- Учебный центр ООО "ГМК-РГМ" г. Воронеж,
- ООО ПК "ТЕХСЕРВИС",
- АО "Завод ЖБИ №2",
- Воронежский филиал ЗАО «ЦНИИОИТП».

Полученные данные свидетельствуют о полной удовлетворенности представителей работодателей образовательной программой по всем критериям оценивания.

доля  
респондентов, %

### Полная удовлетворенность представителей работодателей



В ходе опроса, представителями работодателей каких-либо замечаний и пожеланий по реализации образовательной программы высказано не было, что требует дополнительных усилий по вовлечению представителей профессионального сообщества в оценку образовательных программ, т.к. их конструктивные замечания будут особенно интересны для актуализации и совершенствования образовательной программы.