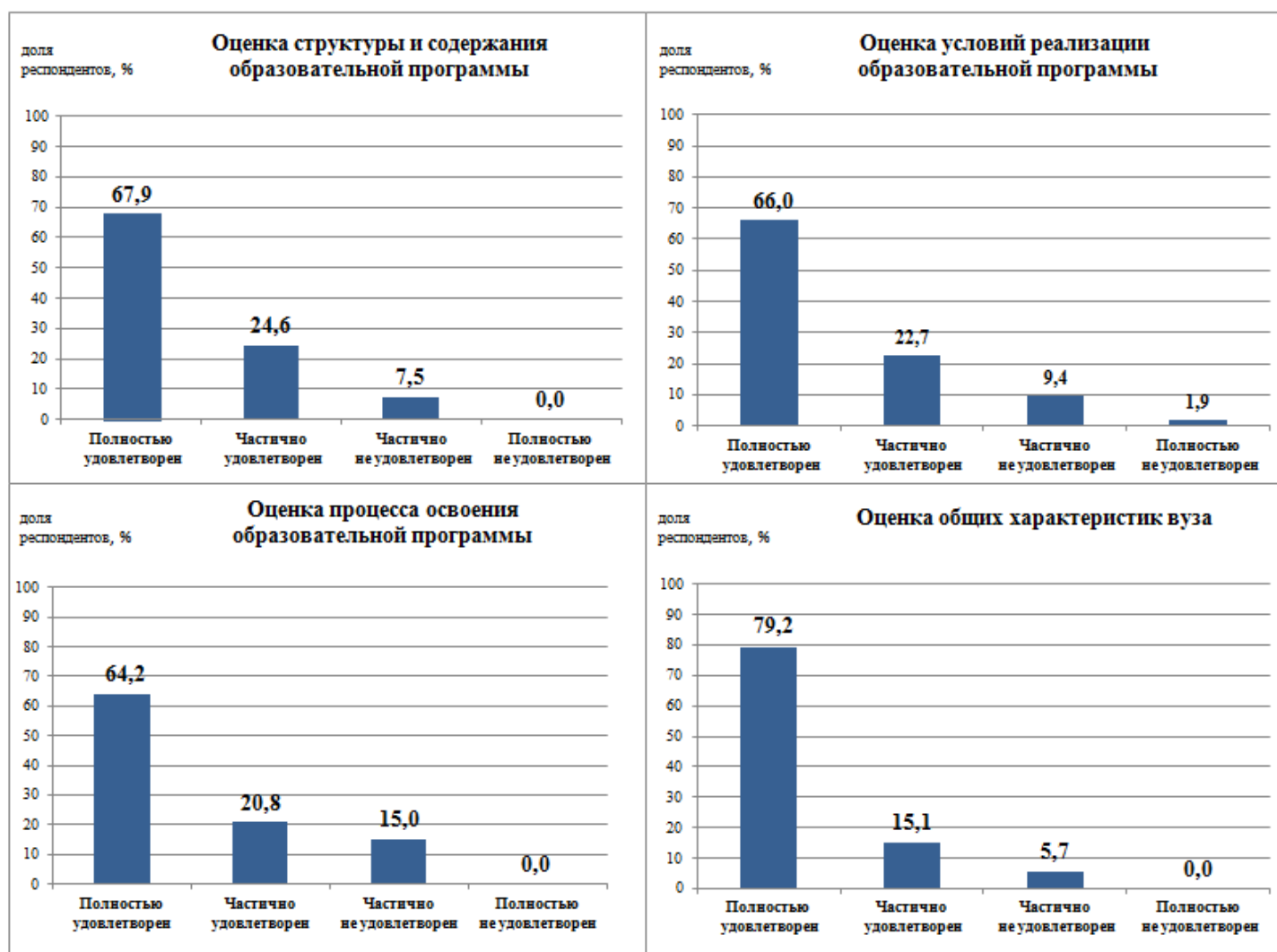


54.02.01 Дизайн (по отраслям) (на базе основного общего образования)

Раздел 1. Удовлетворенность обучающихся качеством образования по образовательной программе

В ходе анкетирования обучающиеся ответили на вопросы анкеты «Качество реализации образовательной программы» (описание методики и перечень вопросов приведены в сводном отчете, размещенном на официальном сайте ВГТУ <https://cchgeu.ru/university/otsenka-kachestva-obrazovaniya/vnutrennyaya-sistema-otsenki-kachestva/rezultaty-anketirovaniya/>).

Оценка удовлетворенности различными аспектами реализации образовательной программы проиллюстрирована на диаграммах:



В целом качеством реализации образовательной программы полностью или частично удовлетворены 92,5% опрошенных обучающихся, остальные респонденты отметили частичную неудовлетворенность (рис.1).



Рис.1 - Удовлетворенность обучающихся образовательной программой в целом

Оценка общих характеристик вуза, включающих инфраструктуру университета, социально-культурные и бытовые условия, репутационные характеристики вуза оценены респондентами относительно высоко – средний балл 4,3 из 5 максимально возможных баллов. Большинство опрошенных обучающихся отметило, что информация о деятельности Университета открыта и доступна в социальных сетях и мессенджерах (VK, Telegramm и пр.).

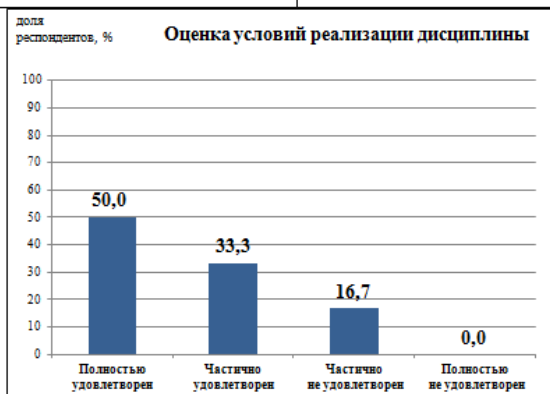
В ответах на открытые вопросы обучающихся указали на потребность откорректировать расписание занятий (сделать более равномерную нагрузку по дням недели и не перегружать пятницу).

Раздел 2. Удовлетворенность обучающихся качеством реализации отдельных дисциплин и практик

Обучающиеся оценили 5 дисциплин и 2 вида практик, входящие в состав образовательной программы, ответив на вопросы анкет (описание методики и перечень вопросов приведены в сводном отчете, размещенном на официальном сайте ВГТУ <https://cchgeu.ru/university/otsenka-kachestva-obrazovaniya/vnutrennyaya-sistema-otsenki-kachestva/rezultaty-anketirovaniya/>).

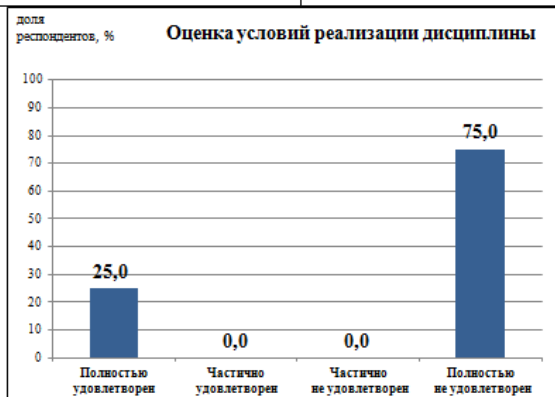
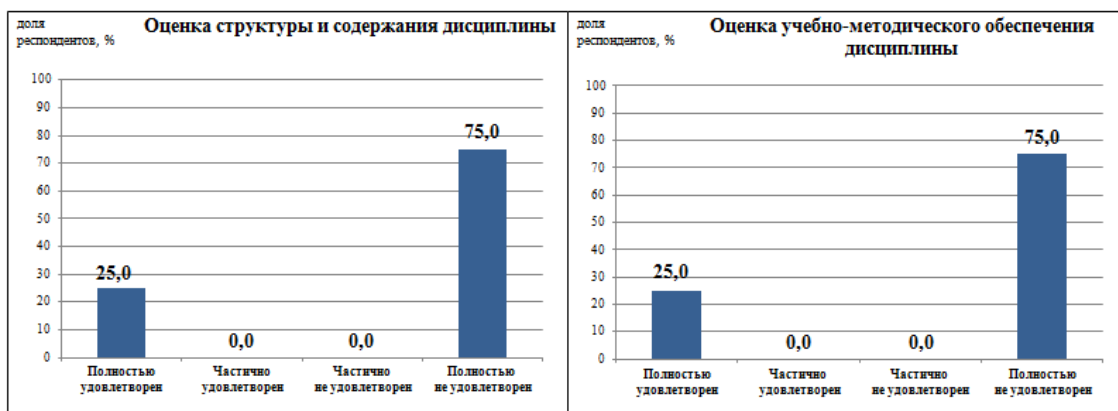
Результаты анкетирования представлены на рисунках:

Дизайн–проектирование



Респонденты отметили, что самым интересным и полезным на занятиях были практические задания на креативность.

Живопись



В ходе опроса выяснилось, что обучение проводилось в неоснащенном для рисования помещении; принципы рисования различными инструментами недостаточно объяснялись.

Материаловедение



Основы проектной и компьютерной графики

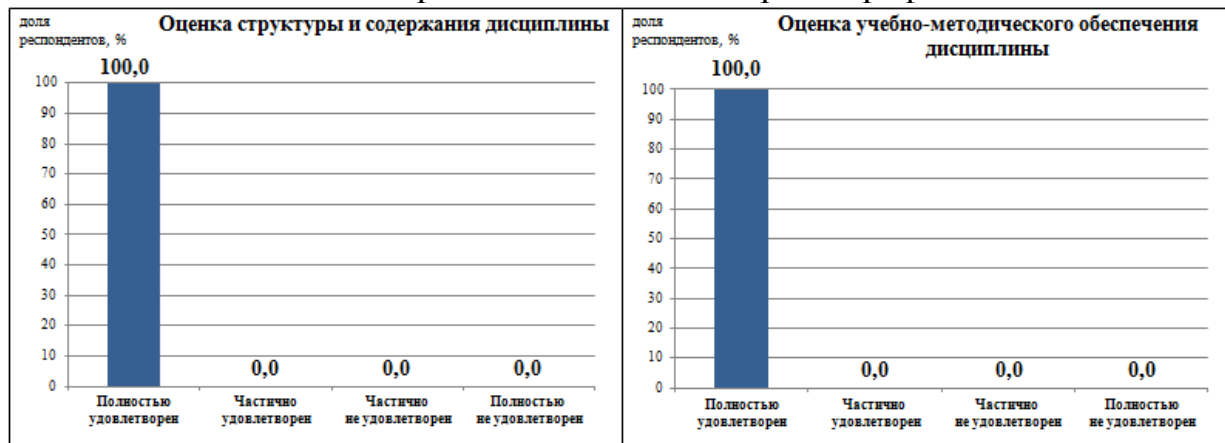
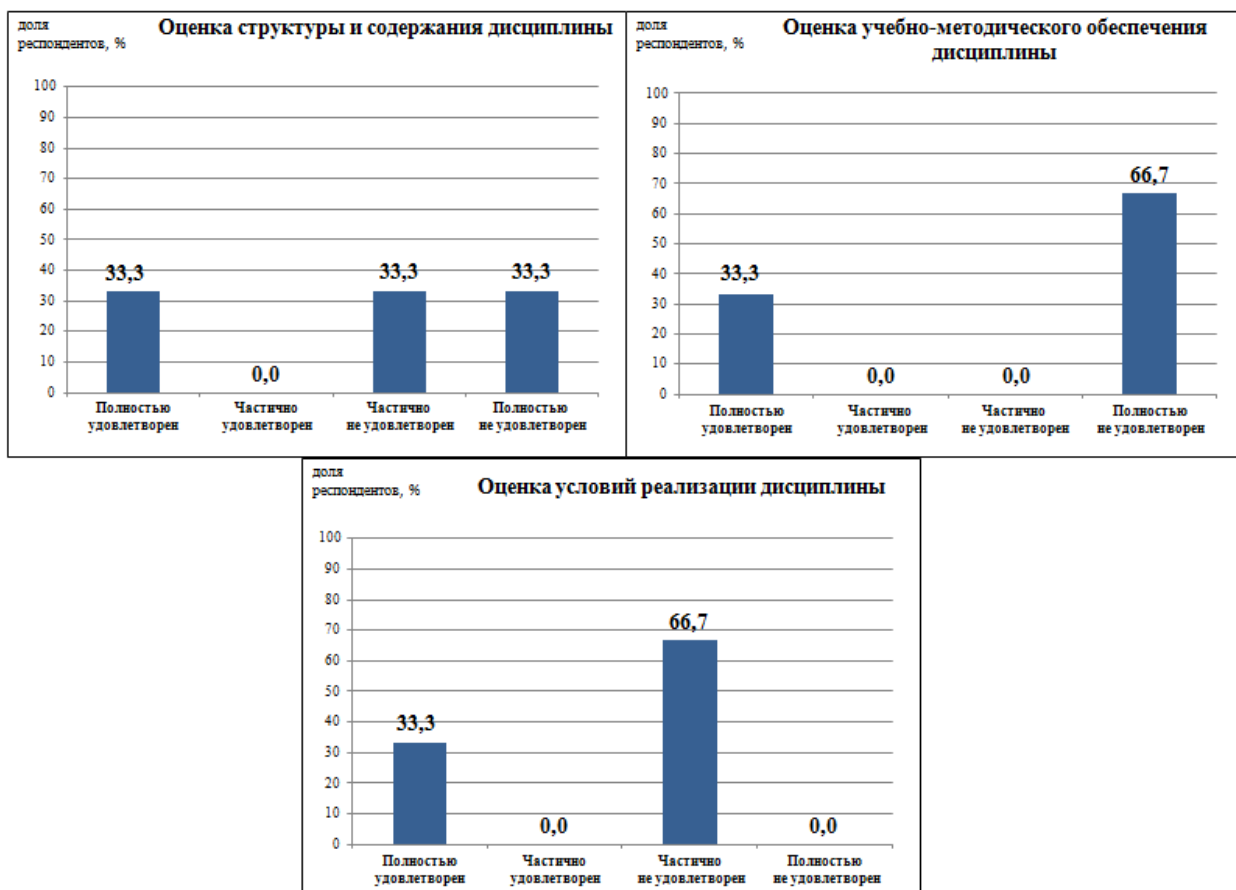
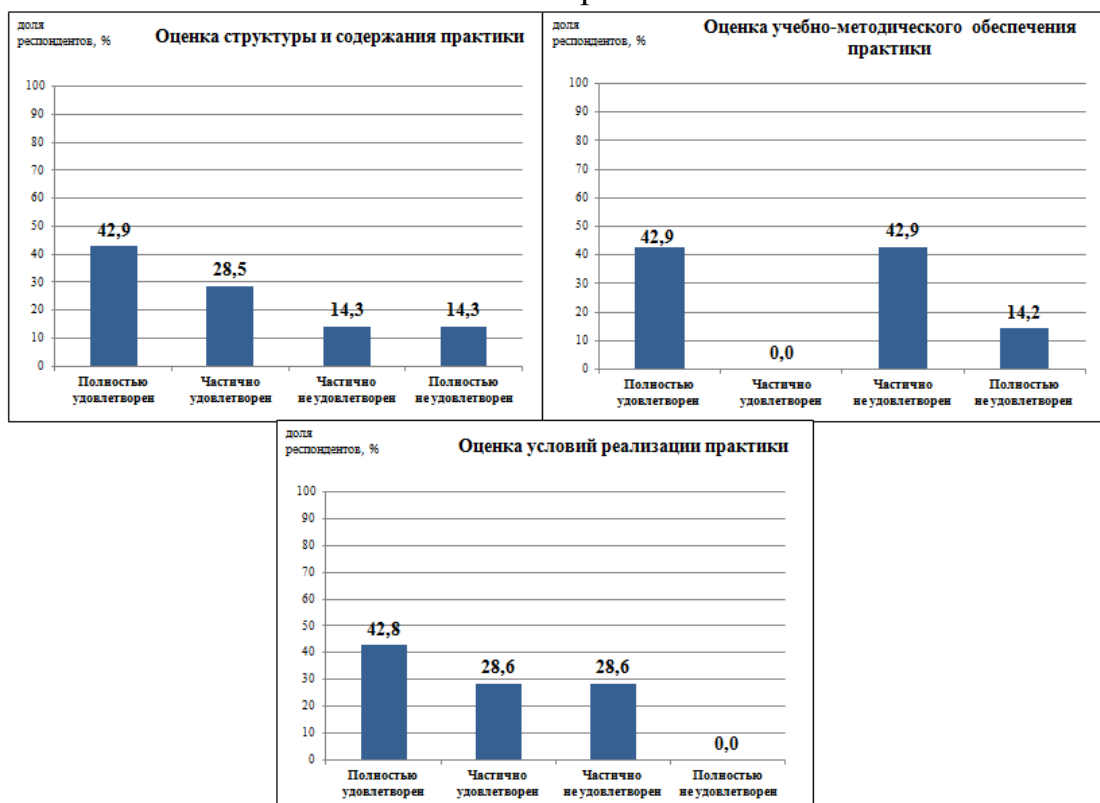


Рисунок с основами перспективы

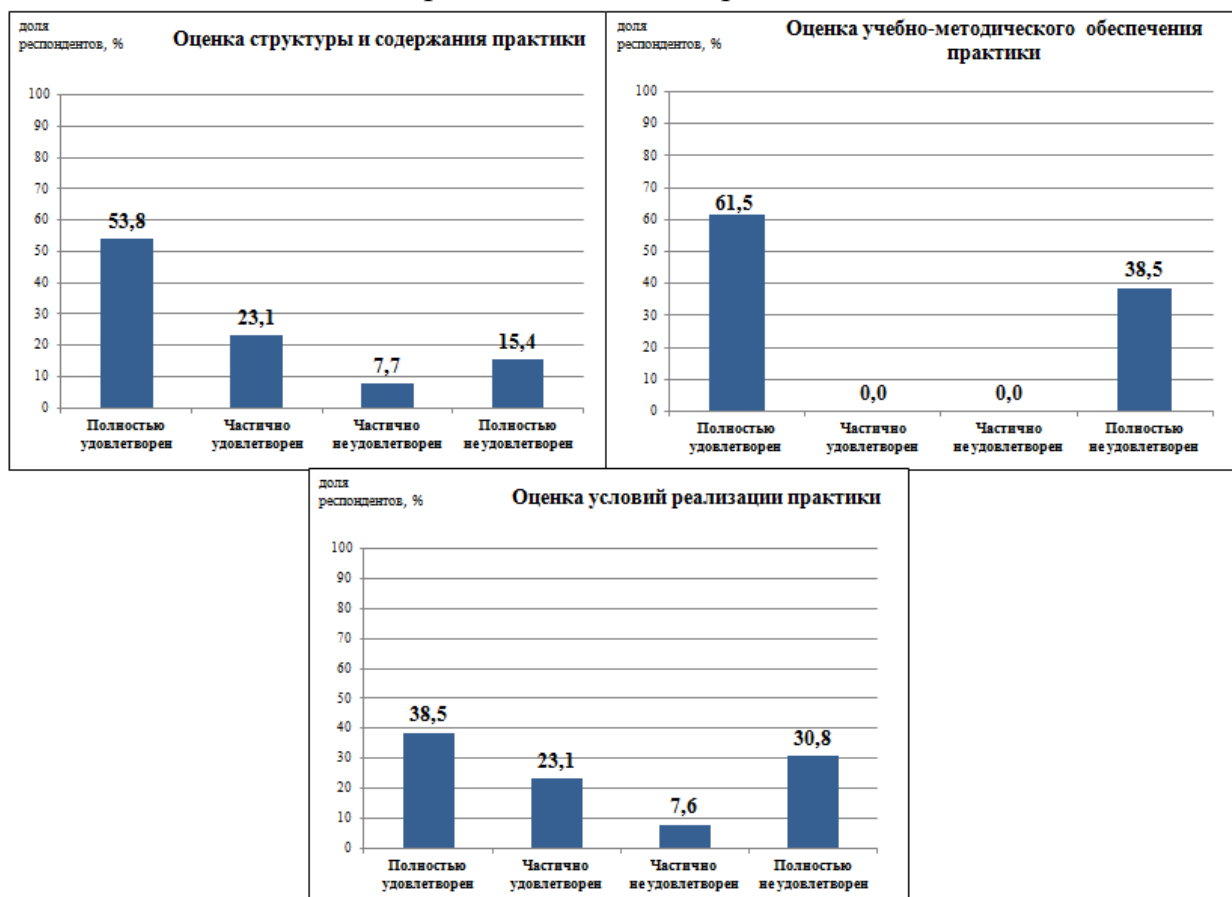


Респонденты, которые не учились в художественных школах, отметили сложности в освоении дисциплины.

Учебная практика



Производственная практика



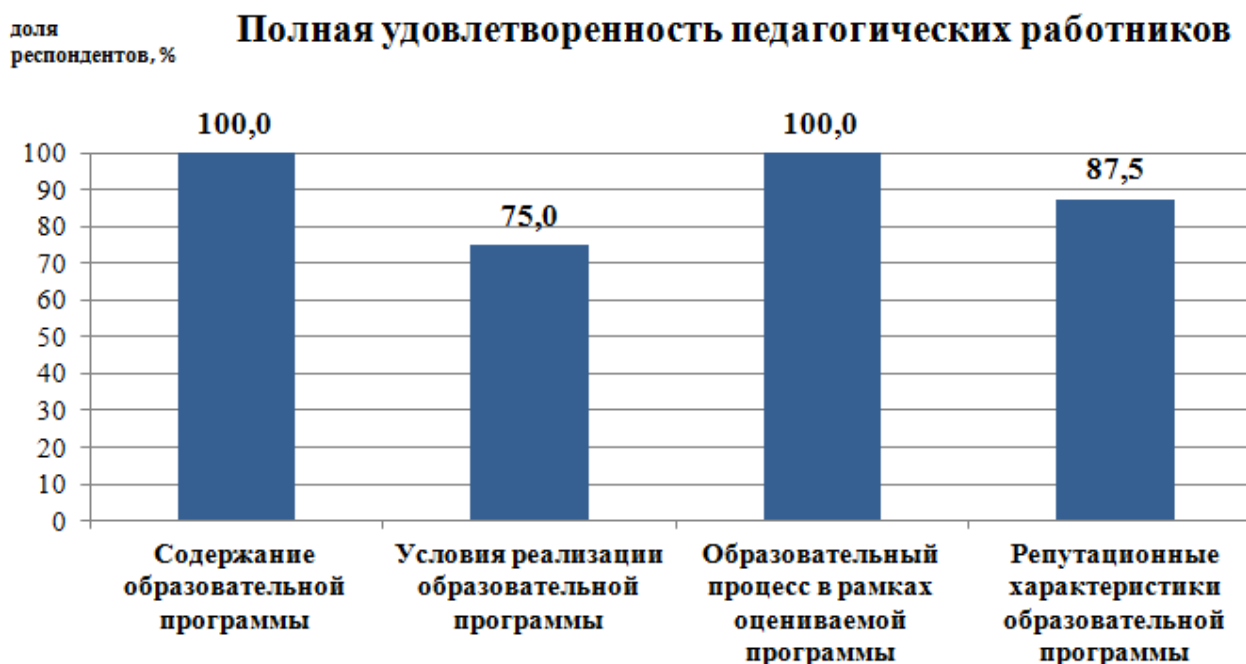
В ответах на открытые вопросы респонденты выразили пожелание, чтобы требования к отчету по практике были более четкие и сообщались заранее.

Раздел 3. Удовлетворенность научно-педагогических работников, участвующих в реализации образовательной программы

На вопросы анкеты (приведены в сводном отчете, размещенном на официальном сайте ВГТУ <https://cchgeu.ru/university/otsenka-kachestva-obrazovaniya/vnutrennyaya-sistema-otsenki-kachestva/rezultaty-anketirovaniya/>) ответили 8 респондентов из числа педагогических работников, привлеченных к реализации образовательной программы.

Результаты анкетирования свидетельствуют о полной удовлетворенности всех педагогических работников содержанием образовательной программы (*ОП актуальна, обеспечивает подготовку востребованного специалиста, к её проектированию привлекаются работодатели*) и образовательным процессом (*высокая мотивация и успешное освоение профессиональных компетенций студентами, качество реализации практик и базы для практической подготовки, наличие совместных проектов с работодателями и пр.*). Репутационными

характеристиками образовательной программы (*конкурентоспособность ОП и перспективы дальнейшего развития*) полностью удовлетворено несколько меньше респондентов (87,5%). Полную удовлетворенность условиями реализации образовательной программы (*современное оборудование и оснащенность учебных и лабораторных помещений, возможность участия преподавателей в научно-исследовательских проектах и экспериментальных разработках и пр.*) отметили лишь 75 % респондентов.



В ответах на открытые вопросы преподаватели выразили запрос на оснащение мультимедийным оборудованием кабинета физики.

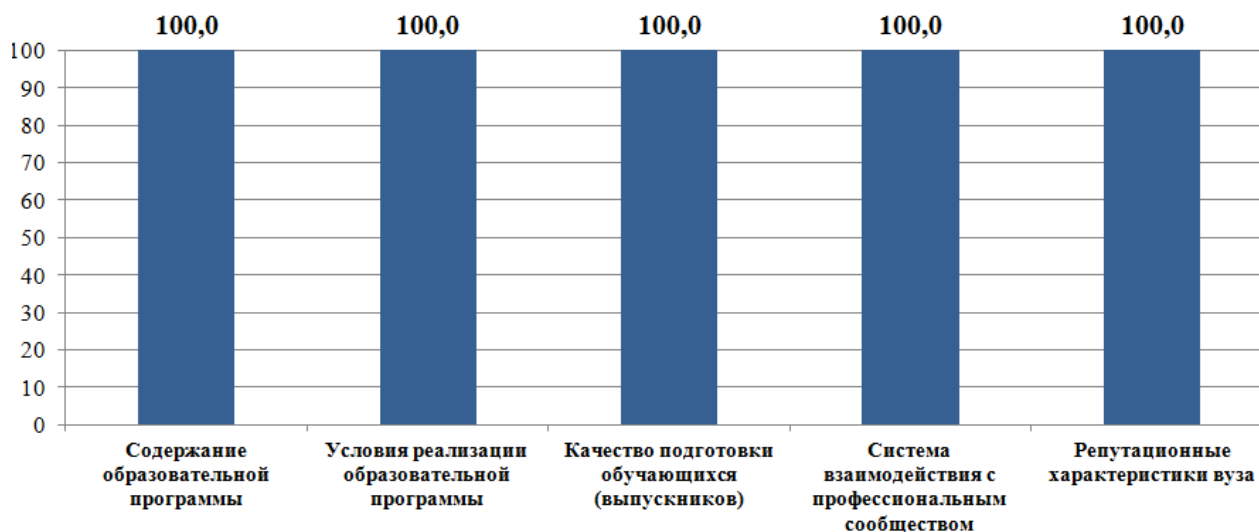
Раздел 4. Удовлетворенность представителей работодателей качеством подготовки по образовательной программе

На вопросы анкеты (приведены в сводном отчете, размещенном на официальном сайте ВГТУ <https://cchgeu.ru/university/otsenka-kachestva-obrazovaniya/vnutrennyaya-sistema-otsenki-kachestva/rezultaty-anketirovaniya/>) ответили представители организаций: ООО "М-ДИЗАЙН", ООО "М-ДИЗАЙН", ООО "ЦУС "ЯРД".

Результаты анкетирования показали полную удовлетворенность респондентов по всем критериям оценивания, в том числе отмечены высокие репутационные характеристики образовательных программ ВГТУ: в случае необходимости предприятие готово инициировать предложение о «запуске» образовательной программы, отвечающей запросам рынка труда.

доля
респондентов, %

Удовлетворенность представителей работодателей



Представители работодателей проявили единодушие и лояльность в оценке удовлетворенности качеством образовательной деятельности и подготовки обучающихся по реализуемой Университетом образовательной программе. Предложений и пожеланий по совершенствованию образовательной программы по результатам опросов работодателей не поступило. Отсутствие ответов на открытые вопросы требует дополнительных усилий по вовлечению представителей профессионального сообщества в оценку образовательных программ.