


МИНИСТЕРСТВО НАУКИ И ВЫСШЕГО ОБРАЗОВАНИЯ РОССИЙСКОЙ ФЕДЕРАЦИИ
Федеральное государственное бюджетное образовательное учреждение высшего образования
«Воронежский государственный технический университет»

Рассмотрена и утверждена
на заседании ученого совета
факультета от 21.02.2023 г.
протокол № 7

УТВЕРЖДАЮ
Декан факультета машиностроения
и аэрокосмической техники
 / В.И. Ряжских /
« 21 » 02 2023 г.

РАБОЧАЯ ПРОГРАММА ПРАКТИКИ

**«Производственная практика. Технологическая
(проектно-технологическая) практика»**

Направление подготовки 15.03.01. Машиностроение


Профиль Технологии, оборудование и автоматизация
машиностроительных производств


Квалификация выпускника бакалавр

Нормативный период обучения 4г./4г.11м.

Форма обучения Очная/Заочная

Год начала подготовки 2023 г.

Автор программы  /Ю.Э. Симонова/
подпись

И.о. заведующего кафедрой
автоматизированного оборудования
машиностроительного производства  / М.Н. Краснова/

Руководитель ОПОП  /М.Н. Краснова/

Воронеж 2023

1. ЦЕЛИ И ЗАДАЧИ ПРАКТИКИ

1.1 Цели практики

- ознакомление с принципами выбора материалов, способов реализации основных технологических процессов, прогрессивных методов эксплуатации технологического оборудования при изготовлении изделий машиностроения на производстве;
- проведение предварительного информационного, технико-экономического обоснования проектных решений, связанных с индивидуальным заданием в области машиностроения;
- знакомство с современными экологичными и безопасными методами рационального использования сырьевых и энергетических ресурсов на предприятии.

1.2 Задачи прохождения практики

- проанализировать технические и эксплуатационные параметры изделия с целью его дальнейшего проектирования;
- осуществить сбор, обработку и анализ материалов по технологическому циклу процесса изготовления и контроля изделия в автоматизированном производстве, разработки и заполнения сопроводительной документации;
- применять средства измерений, контроля и управления технологическим процессом изготовления изделия на предприятии.

2. ХАРАКТЕРИСТИКА ПРАКТИКИ

Вид практики – Производственная практика

Тип практики – Технологическая практика (проектно-технологическая) практика.

Образовательная деятельность при прохождении обучающимися практики организуется преимущественно в форме практической подготовки и иных формах (вводные лекции, инструктажи, экскурсии, собеседования и т.п.).

Реализация практики в форме практической подготовки осуществляется в соответствии с календарным учебным графиком и учебным планом.

Практическая подготовка при проведении практики может быть организована:

- непосредственно в университете, в том числе в структурном подразделении ВГТУ, предназначенном для проведения практической подготовки;
- в организации, осуществляющей деятельность по профилю соответствующей ОПОП ВО (далее – профильная организация), в том числе в структурном подразделении профильной организации, предназначенном для проведения практической подготовки, на основании договора, заключаемого между ВГТУ и профильной организацией.

Способ проведения практики – стационарная, выездная.

Стационарная практика проводится в ВГТУ (на базе выпускающих кафедр или других структурных подразделениях) или в профильных организациях, расположенных в городе Воронеж.

Выездная практика проводится в профильных организациях, расположенных вне города Воронеж.

Способ проведения практики определяется индивидуально для каждого студента и указывается в приказе об организации практической подготовки при проведении практики обучающихся.

3. МЕСТО ПРАКТИКИ В СТРУКТУРЕ ОПОП

Практика «Производственная практика. Технологическая (проектно-технологическая) практика» относится к обязательной части блока Б.2 учебного плана.

4. ПЕРЕЧЕНЬ ПЛАНИРУЕМЫХ РЕЗУЛЬТАТОВ ОБУЧЕНИЯ ПРИ ПРОХОЖДЕНИИ ПРАКТИКИ, СООТНЕСЕННЫХ С ПЛАНИРУЕМЫМИ РЕЗУЛЬТАТАМИ ОСВОЕНИЯ ОБРАЗОВАТЕЛЬНОЙ ПРОГРАММЫ

Процесс прохождения практики «Производственная практика. Технологическая (проектно-технологическая) практика» направлен на формирование следующих компетенций:

УК-1 - Способен осуществлять поиск, критический анализ и синтез информации, применять системный подход для решения поставленных задач.

ОПК-5 – Способен работать с нормативно-технической документацией, связанной с профессиональной деятельностью, с учетом стандартов, норм и правил.

ОПК-7 – Способен применять современные экологичные и безопасные методы рационального использования сырьевых и энергетических ресурсов в машиностроении.

ПК-1 – Способен решать стандартные задачи профессиональной деятельности автоматизированного проектирования технологических процессов изготовления машиностроительных изделий средней сложности.

ПК-3 - Способен решать стандартные задачи профессиональной деятельности обеспечения качества изделий машиностроения средней сложности в механосборочном производстве.

ПК-4 – Способен решать стандартные задачи профессиональной деятельности обеспечения механосборочного производства технологической оснасткой.

ПК-5 - Способен решать стандартные задачи профессиональной деятельности проектирования автоматизированного рабочего места (гибкого производственного модуля) в машиностроении.

Компетенция	Результаты обучения, характеризующие сформированность компетенции
УК-1	знать структуру машиностроительного предприятия;

	<p>уметь проектировать различные приложения для организации данных, связанных с конструкторско-технологической тематикой;</p> <p>владеть навыками оформления интернет приложений, связанных с машиностроительной тематикой.</p>
ОПК-5	<p>знать стандарты, нормы и правила по оформлению технической документации;</p> <p>уметь разрабатывать нормативно-техническую документацию</p> <p>владеть навыками работы с нормативно-технической документацией, связанной с профессиональной деятельностью.</p>
ОПК-7	<p>знать номенклатуру выпускаемых изделий, основные принципы выбора материалов при изготовлении изделия;</p> <p>уметь определять наиболее экологичные и безопасные методы рационального использования сырьевых и энергетических ресурсов в машиностроении.</p> <p>владеть методами обработки, измерений параметров, испытаний материалов и изделий, методами оценки уровня брака и анализа причин его возникновения.</p>
ПК-1	<p>знать разделение номенклатуры выпускаемых изделий по видам обрабатываемых поверхностей, параметры и характеристики изделий, принципы и методы их обработки, применяемый инструмент и оборудование;</p> <p>уметь выбирать средства автоматизированного проектирования технологических процессов в соответствии с техническим заданием, разрабатывать технологическую документацию;</p> <p>владеть навыком проектирования металлорежущих станков.</p>
ПК-3	<p>знать методы и принципы выбора рациональных технологических процессов изготовления изделий в машиностроении, обеспечивающих заданную точность обработки; действующие нормы и стандарты проектирования заготовок;</p> <p>уметь проводить отработку конструкции на технологичность с учетом эксплуатационных требований; выбирать основные и вспомогательные материалы для реализации основных технологических процессов;</p> <p>владеть навыком выбора оборудования и технологической оснастки для реализации технологических процессов изготовления деталей в соответствии с обоснованными качественно-точностными характеристиками.</p>
ПК-4	<p>знать классификацию оборудования машиностроительного производства, номенклатуру и конструкцию инструментов, используемых при реализации технологических процессов; номенклатуру методов механической обработки и методику выбора инструментов для реализации новых технологических процессов;</p> <p>уметь выполнять оптимизацию режимов резания, рассчитывать требуемое количество инструментов и инструментальных приспособлений; обеспечивать рациональный режим эксплуатации режущих, слесарных, инструментов для реализации заданных процессов формообразования;</p> <p>владеть навыками выбора средств технологического оснащения, оборудования для реализации технологических процессов изготовления изделий машиностроения; способами расчета режимов резания.</p>
ПК-5	<p>знать структуру производственной системы машиностроительного предприятия;</p> <p>уметь проектировать производственные участки, вспомогательные отделения поточного и не поточного производства;</p> <p>владеть методиками определения количества оборудования и работающих основной и вспомогательной систем машиностроительного производства.</p>

5. ОБЪЕМ ПРАКТИКИ

Общий объем практики составляет 6 з.е., ее продолжительность — 4 недели.

Форма промежуточной аттестации: зачет с оценкой.

6. СОДЕРЖАНИЕ ПРАКТИКИ

6.1 Содержание разделов практики и распределение трудоемкости по этапам

№ п/п	Наименование этапа	Содержание этапа	Трудоемкость, час	
			всего часов	из них практической подготовки
1	Подготовительный этап	Проведение собрания по организации практики. Знакомство с целями, задачами, требованиями к практике и формой отчетности. Распределение заданий. Инструктаж по соблюдению правил противопожарной безопасности, правил охраны труда, техники безопасности и санитарно-эпидемиологических правил и гигиенических нормативов.	4	
2	Знакомство с ведущей организацией	Изучение организационной структуры предприятия (организации). Изучение нормативно-технической документации.	56	50
3	Практическая работа	Выполнение индивидуальных заданий. Сбор практического материала.	96	90
4	Подготовка отчета	Обработка материалов практики, подбор и структурирование материала для раскрытия соответствующих тем для отчета. Оформление отчета. Предоставление отчета руководителю.	58	16
5	Защита отчета	Зачет с оценкой	2	
Итого			216	156

Практическая подготовка при проведении практики включает в себя отдельные занятия лекционного типа, которые предусматривают передачу учебной информации обучающимся, необходимой для последующего выполнения работ, связанных с будущей профессиональной деятельностью – 156 час.

6.2 Содержание практической подготовки при проведении практики

Содержание практической подготовки при проведении практики устанавливается исходя из содержания и направленности образовательной программы, содержания практики, ее целей и задач.

Практическая подготовка при проведении практики направлена на формирование умений и навыков в соответствии с трудовыми действиями и (или) трудовыми функциями по профилю образовательной программы.

Практическая подготовка проводится путем непосредственного выполнения обучающимися определенных видов работ, связанных с будущей профессиональной деятельностью, способствующих формированию, закреплению и развитию практических навыков и компетенций по профилю соответствующей образовательной программы:

№ п/п	Типы задач профессиональной деятельности	Выполняемые обучающимися в период практики виды работ	Формируемые профессиональные компетенции
1	<i>производственно-технологическая</i>	контроль соблюдения технологической дисциплины при изготовлении изделий;	УК-1; ОПК-5; ОПК-7; ПК-1; ПК-3; ПК-4
2	<i>производственно-технологическая</i>	анализ результатов производственной деятельности, подготовка и ведение технической, технологической и эксплуатационной документации;	УК-1; ОПК-5; ОПК-7; ПК-1; ПК-3; ПК-4
3	<i>производственно-технологическая</i>	контроль соблюдения экологической безопасности проведения работ;	УК-1; ОПК-5; ОПК-7; ПК-1; ПК-3; ПК-4
4	<i>проектно-конструкторская</i>	сбор и анализ исходных информационных данных для проектирования изделий машиностроения и технологий их изготовления;	ПК-5
5	<i>проектно-конструкторская</i>	проектировать производственные участки, вспомогательные отделения поточного и не поточного производства в соответствии с техническими заданиями и использованием стандартных средств автоматизации проектирования.	ПК-5

При проведении практики в ВГТУ назначается руководитель по практической подготовке от кафедры из числа лиц, относящихся к профессорско-преподавательскому составу университета, который осуществляет реализацию практики в форме практической подготовки, составляет рабочий график (план) проведения практики, разрабатывает индивидуальные задания для обучающихся, участвует в распределении обучающихся по рабочим местам и видам работ.

При проведении практики в профильных организациях (на основании договоров, заключаемых ВГТУ с организациями) содержание практики и планируемые результаты обучения по практике, установленные в рабочей программе практики, согласовываются с профильной организацией (дневник практики, приложения к договору о практической подготовке при проведении практики обучающихся). Руководителями по практической подготовке от кафедры (осуществляет реализацию практики в форме практической подготовки) и от профильной организации (обеспечивает реализацию практики в форме практической подготовки со стороны профильной организации) составляются совместные рабочие графики (план) проведения практики и согласовываются индивидуальные задания для обучающихся (дневник практики).

На протяжении всего периода практики обучающийся в соответствии с индивидуальным заданием на практику (в т.ч. групповым (бригадным) заданием) выполняет определенные виды работ, связанные с будущей профессиональной деятельностью и направленные на формирование, закрепление, развитие практических навыков и компетенций по профилю ОПОП, собирает и обрабатывает необходимый материал, оформляет дневник практики и отчет по результатам прохождения практики, содержащий описание профессиональных задач, решаемых обучающимся на практике.

6.3 Примерный перечень индивидуальных заданий для обучающихся, выполняемых в период практики

1 Знакомство с технологической документацией структурного подразделения.

2. Ознакомление с порядком выдачи производственных заданий, обеспечение рабочих мест материалами
3. Ознакомление с документацией по оформлению брака.
4. Ознакомление с наладкой и подналадкой металлообрабатывающих станков
5. Ознакомлений с чертежом обрабатываемой детали.
6. Ознакомление с технологическим процессом и нормами времени обработки детали.
7. Подбор и установка технологической оснастки для крепления заготовки на станке.
8. Подбор, установка и выверка режущего инструмента.
9. Подбор измерительного инструмента.
10. Контроль деталей во время обработки.
11. Подналадка оборудования после обработки пробной детали.
12. Проектирование производственного участка.

7. ОЦЕНОЧНЫЕ МАТЕРИАЛЫ ДЛЯ ПРОВЕДЕНИЯ ПРОМЕЖУТОЧНОЙ АТТЕСТАЦИИ ОБУЧАЮЩИХСЯ ПО ПРАКТИКЕ

Контроль и оценка результатов практики осуществляются в ходе текущего контроля и промежуточной аттестации в соответствии с локальным вузовским актом - положением о проведении текущего контроля успеваемости и промежуточной аттестации обучающихся ВГТУ.

7.1 Текущий контроль

Методы текущего контроля и оценки выполнения обучающимися определенных видов работ, связанных с будущей профессиональной деятельностью (методы контроля и оценки практической подготовки):

- наблюдение за деятельностью обучающихся, за подготовкой и сбором материалов для отчета по практике;
- анализ и оценка продуктов практической деятельности обучающихся;
- проверка и анализ качества выполнения работ (в соответствии с выданным индивидуальным заданием).

Аттестация по итогам практики проводится в виде зачета с оценкой.

Результаты промежуточного контроля знаний оцениваются в 6 семестре для очной формы обучения по четырех балльной системе:

- «отлично»;
- «хорошо»;
- «удовлетворительно»;
- «неудовлетворительно».

Аттестация по итогам практики проводится в соответствии с методическими рекомендациями по организации практической подготовки при проведении практики обучающихся (далее – методическими рекомендациями), разработанными по ОПОП кафедрой автоматизированного оборудования машиностроительного производства.

7.2 Примерный перечень оценочных средств (типовые контрольные задания или иные материалы, необходимые для оценки знаний, умений, навыков и (или) опыта деятельности)

Отчет по практике как продукт самостоятельной работы обучающегося, представляющий собой изложение в письменном виде теоретического анализа индивидуального задания (представленного в п. 6.3.).

Доклад и (или) презентация по представленным результатам индивидуальной темы в отчете.

7.3 Этап промежуточного контроля знаний по практике

Результирующая оценка промежуточной аттестации по практике определяется на основании:

1. экспертной оценки сформированности компетенций, рекомендованной руководителем по практической подготовке от профильной организации (руководителем по практической подготовке от кафедры),

2. оценки отчета по практике, отражающего выполнение обучающимся индивидуального задания, полученные навыки и умения, сформированные компетенции (оценивает руководитель по практической подготовке от кафедры с учетом характеристики-отзыва руководителя по практической подготовке от профильной организации),

3. оценки сформированности компетенций, определяемой руководителем по практической подготовке от кафедры на основе выполненных обучающимся заданий (тестовых заданий) соответствующих оценочных материалов.

$$O_{\text{диф. зачет}} = 0,3 \cdot O_{\text{рукПО}} + 0,4 \cdot O_{\text{Отчет}} + 0,3 \cdot O_{\text{рукКаф}},$$

где $O_{\text{рукПО}}$ – оценка, рекомендованная руководителем по практической подготовке от профильной организации;

$O_{\text{Отчет}}$ – оценка отчета по практике;

$O_{\text{рукКаф}}$ – оценка сформированности компетенций, определяемая руководителем по практической подготовке от кафедры.

Результирующая оценка округляется арифметически ($\geq 0,5 = 1$) и выставляется в аттестационную ведомость по итогам прохождения практики.

Обучающиеся допускаются к сдаче дифференцированного зачета при условии выполнения всех видов работ на практике, предусмотренных рабочей программой практики, индивидуальным заданием и рабочим графиком (планом) проведения практики, и своевременном (в последний день практики) представлении на выпускающую кафедру (руководителю по практической подготовке от кафедры) комплекта отчетных документов:

- заполненный дневник практики, включая аттестационный лист (оценку уровня сформированности компетенций в ходе прохождения обучающимся практики) и характеристику-отзыв руководителя по практической подготовке от профильной организации о работе обучающегося в период практической подготовки (руководителя практики от кафедры) о прохождении обучающимся практики в форме практической подготовки (выполнении индивидуального за-

дания);

- отчет обучающегося о прохождении практики, оформленный в соответствии с методическими рекомендациями.

В отчете приводится описание выполненных обучающимся видов работ, связанных с будущей профессиональной деятельностью (практической подготовки), анализ поставленных задач, выбор необходимых методов и инструментальных средств для решения поставленных задач, результаты решения задач практики, общие выводы по практике.

Материал, включаемый в отчет, должен быть систематизирован и обработан. Отчет может содержать иллюстрации, таблицы, карты, иные графические материалы (приложения к отчету), отражающие решение задач, предусмотренных индивидуальным заданием, выдаваемым обучающемуся на практику.

Типовая структура отчета:

- титульный лист (оформляется по установленной единой форме);
- индивидуальное задание;
- оглавление;
- введение (цели и задачи практики);
- основная часть (содержание проделанной обучающимся работы в соответствии с целями и задачами практики и индивидуальным заданием);
- заключение (выводы по результатам практики);
- список использованных источников (при необходимости); приложения.

Руководитель по практической подготовке от кафедры оценивает результаты выполнения обучающимся индивидуального задания на практику и качество представленного отчета по практике по следующей примерной шкале:

Оценка по десятибалльной шкале	Примерное содержание оценки
Отлично	Комплект отчетных документов по практике полный, представлен в срок. Содержание и оформление отчета по практике соответствуют установленным требованиям (методическим рекомендациям). Индивидуальное задание выполнено, полноценно отработаны и применены на практике все формируемые компетенции, профессиональные задачи реализованы в полном объеме или сверх того, представлены многочисленные примеры и результаты деятельности обучающегося и выполнения им определенных видов работ, связанных с будущей профессиональной деятельностью. Замечания от руководителя по практической подготовке от профильной организации отсутствуют, а работа обучающегося оценена на «отлично».
Хорошо	Комплект отчетных документов по практике полный, представлен в срок. Имеются незначительные дефекты и несоответствие содержания и оформления отчета по практике установленным требованиям (методическим рекомендациям). Индивидуальное задание выполнено, отработаны и применены на практике большинство формируемых компетенций, профессиональные за-

	<p>дачи реализованы почти в полном объеме, представлены отдельные примеры и результаты деятельности обучающегося и выполнения им определенных видов работ, связанных с будущей профессиональной деятельностью.</p> <p>Незначительные замечания от руководителя по практической подготовке от профильной организации, работа обучающегося в период практической подготовки оценена на «хорошо».</p>
Удовлетворительно	<p>Комплект отчетных документов по практике полный, представлен в срок.</p> <p>Содержание отчета по практике является неполным, имеются существенные дефекты, оформление не соответствует установленным требованиям (методическим рекомендациям).</p> <p>Индивидуальное задание выполнено частично, недостаточно отработаны и применены на практике формируемые компетенции, профессиональные задачи реализованы не в полном объеме, кратко представлены отдельные примеры и результаты деятельности обучающегося и выполнения им определенных видов работ, связанных с будущей профессиональной деятельностью.</p> <p>Высказаны критические замечания от руководителя по практической подготовке от профильной организации, а работа обучающегося в период практической подготовки оценена на «удовлетворительно».</p>
Неудовлетворительно	<p>Обучающийся не представил в установленный срок отчетных документов или комплект документов неполный.</p> <p>Содержание и оформление отчета по практике не соответствует установленным требованиям (методическим рекомендациям).</p> <p>Индивидуальное задание не выполнено, не отработаны и не применены формируемые на практике компетенции, профессиональные задачи не реализованы, отсутствуют примеры и результаты деятельности, выполнения обучающимся определенных видов работ, связанных с будущей профессиональной деятельностью.</p> <p>Высказаны серьезные замечания от руководителя по практической подготовке от профильной организации.</p> <p>Обучающийся практику не прошел по неуважительной причине.</p>

Оценка сформированности компетенций проводится на основе заданий соответствующих оценочных материалов:

1. Оценка «Неудовлетворительно» ставится в случае, если студент набрал менее 41% от максимально возможного количества баллов, что свидетельствует о несформированности у студента надлежащих компетенций.

2. Оценка «Удовлетворительно» ставится в случае, если студент набрал 41%-60% от максимально возможного количества баллов, что свидетельствует о достаточной сформированности у обучающегося всех формируемых на практике компетенций.

3. Оценка «Хорошо» ставится в случае, если студент набрал 61%-80% от максимально возможного количества баллов, что свидетельствует о достаточной сформированности у обучающегося всех формируемых на практике компетенций, но с оговоркой.

4. Оценка «Отлично» ставится, если студент набрал более 80% от максимально возможного количества баллов, что свидетельствует о том, что у обу-

чающегося полностью сформированы все формируемые на практике компетенции.

Компетенция	Результаты обучения, характеризующие сформированность компетенции	Отлично	Хорошо	Удовл.	Неудовл.
УК-1	знать структуру машиностроительного предприятия;	Более 80% от максимально возможного количества баллов	61%-80% от максимально возможного количества баллов	41%-60% от максимально возможного количества баллов	Менее 41% от максимально возможного количества баллов
	уметь проектировать различные приложения для организации данных, связанных с конструкторско-технологической тематикой;				
	владеть навыками оформления интернет приложений, связанных с машиностроительной тематикой				
ОПК-5	знать стандарты, нормы и правила по оформлению технической документации;	Более 80% от максимально возможного количества баллов	61%-80% от максимально возможного количества баллов	41%-60% от максимально возможного количества баллов	Менее 41% от максимально возможного количества баллов
	уметь разрабатывать нормативно-техническую документацию				
	владеть навыками работы с нормативно-технической документацией, связанной с профессиональной деятельностью				
ОПК-7	знать номенклатуру выпускаемых изделий, основные принципы выбора материалов при изготовлении изделия;	Более 80% от максимально возможного количества баллов	61%-80% от максимально возможного количества баллов	41%-60% от максимально возможного количества баллов	Менее 41% от максимально возможного количества баллов
	уметь определять наиболее экологичные и безопасные методы рационального использования сырьевых и энергетических ресурсов в машиностроении.				
	владеть методами обработки, измерений параметров, испытаний материалов и изделий, методами оценки уровня брака и анализа причин его возникновения				
ПК-1	знать разделение номенклатуры выпускаемых изделий по видам обрабатываемых поверхностей, параметры и характеристики изделий, принципы и методы их обработки,	Более 80% от максимально возможного количества баллов	61%-80% от максимально возможного количества баллов	41%-60% от максимально возможного количества баллов	Менее 41% от максимально возможного количества баллов

	<p>применяемый инструмент и оборудование;</p> <p>уметь выбирать средства автоматизированного проектирования технологических процессов в соответствии с техническим заданием, разрабатывать технологическую документацию;</p> <p>владеть навыком проектирования металлорежущих станков.</p>				
ПК-3	<p>знать методы и принципы выбора рациональных технологических процессов изготовления изделий в машиностроении, обеспечивающих заданную точность обработки; действующие нормы и стандарты проектирования заготовок;</p> <p>уметь проводить отработку конструкции на технологичность с учетом эксплуатационных требований; выбирать основные и вспомогательные материалы для реализации основных технологических процессов;</p> <p>владеть навыком выбора оборудования и технологической оснастки для реализации технологических процессов изготовления деталей в соответствии с обоснованными качественными характеристиками.</p>	Более 80% от максимально возможного количества баллов	61%-80% от максимально возможного количества баллов	41%-60% от максимально возможного количества баллов	Менее 41% от максимально возможного количества баллов
ПК-4	<p>знать классификацию оборудования машиностроительного производства, номенклатуру и конструкцию инструментов, используемых при реализации технологических процессов; номенклатуру методов механической обработки и методику выбора инструментов для реализации новых технологических процессов;</p> <p>уметь выполнять оптимизацию режимов резания, рассчитывать потребное количество инструментов и инструментальных приспособлений; обеспечивать рациональный ре-</p>	Более 80% от максимально возможного количества баллов	61%-80% от максимально возможного количества баллов	41%-60% от максимально возможного количества баллов	Менее 41% от максимально возможного количества баллов

	<p>жим эксплуатации режущих, слесарных, инструментов для реализации заданных процессов формообразования;</p> <p>владеть навыками выбора средств технологического оснащения, оборудования для реализации технологических процессов изготовления изделий машиностроения; способами расчета режимов резания.</p>				
ПК-5	<p>знать структуру производственной системы машиностроительного предприятия;</p> <p>уметь проектировать производственные участки, вспомогательные отделения поточного и не поточного производства;</p> <p>владеть методиками определения количества оборудования и работающих основной и вспомогательной систем машиностроительного производства.</p>	<p>Более 80% от максимально возможного количества баллов</p>	<p>61%-80% от максимально возможного количества баллов</p>	<p>41%-60% от максимально возможного количества баллов</p>	<p>Менее 41% от максимально возможного количества баллов</p>

7.4 Особенности проведения текущего контроля и промежуточной аттестации по практике для инвалидов и лиц с ограниченными возможностями здоровья

В ходе текущего контроля осуществляется индивидуальное общение преподавателя с обучающимся. При наличии трудностей и (или) ошибок у обучающегося преподаватель в ходе текущего контроля дублирует объяснение нового материала с учетом особенностей восприятия обучающимся содержания материала практики.

При проведении текущего контроля и промежуточной аттестации обеспечивается соблюдение следующих требований:

- для обучающихся из числа лиц с ограниченными возможностями здоровья текущий контроль и промежуточная аттестация проводится с учетом особенностей психофизического развития, индивидуальных возможностей и состояния здоровья таких обучающихся (далее - индивидуальные особенности);
- проведение мероприятий по текущему контролю и промежуточной аттестации для лиц с ограниченными возможностями здоровья в одной аудитории совместно с обучающимися, не имеющими ограниченных возможностей здоровья, допускается, если это не создает трудностей для обучающихся;
- присутствие в аудитории ассистента, оказывающего обучающимся необходимую техническую помощь с учетом их индивидуальных особенностей

(занять рабочее место, понять и оформить задание, общаться с преподавателем);

- предоставление обучающимся при необходимости услуги с использованием русского жестового языка, включая обеспечение допуска на объект сурдопереводчика, тифлопереводчика (в организации должен быть такой специалист в штате (если это востребованная услуга) или договор с организациями системы социальной защиты по предоставлению таких услуг в случае необходимости);

- предоставление обучающимся права выбора последовательности выполнения задания и увеличение времени выполнения задания (по согласованию с преподавателем);

- по желанию обучающегося устный ответ при контроле знаний может проводиться в письменной форме или наоборот, письменный ответ заменен устным.

8. УЧЕБНО-МЕТОДИЧЕСКОЕ И ИНФОРМАЦИОННОЕ ОБЕСПЕЧЕНИЕ ПРАКТИКИ

8.1 Перечень учебной литературы, необходимой для освоения практики

1. Симонова, Ю.Э. Учебная и производственная практики: содержание, рабочая программа, документы [Электронный ресурс]: учеб. пособие / Ю.Э. Симонова, М.Н. Краснова. – Электрон. текстовые, граф. данные (532 Кб). – Воронеж: ФГБОУ ВО «Воронежский государственный технический университет», 2018. – Режим доступа: <http://bibl.cchgeu.ru/MarcWeb2/Found.asp>

2. Пачевский, В.М. Технологическая оснастка: [Электронный ресурс]: учеб. пособие / ФГБОУ ВПО «ВГТУ»; В.М. Пачевский, М.В. Кондратьев, М.Н. Краснова, В.И. Корнеев. – Электрон. текстовые, граф. дан. – 1 диск. – Воронеж: ВГТУ, 2015. – Режим доступа: <http://bibl.cchgeu.ru/MarcWeb2/Found.asp>

3. Тарабрин, О.И. и др. Проектирование технологической оснастки в машиностроении: учеб. пособие [Текст] / О.И. Тарабрин, А.П. Абызов, В.Б. Ступко. – 2-е изд., испр. и доп. – СПб; М.; Краснодар: Лань, 2013. – 304 с. (Учебная литература для вузов. Специальная литература).

4. Жачкин, С.Ю. Процессы и операции формообразования [Электронный ресурс]: учеб. пособие / С.Ю. Жачкин, В.М. Пачевский. – Электрон. текстовые, граф. дан. (3,73Мб). – Воронеж: ВГТУ, 2013. – 179 с. – Режим доступа: <http://bibl.cchgeu.ru/MarcWeb2/Found.asp>

5. Андреев, Г.Н. Проектирование технологической оснастки машиностроительного производства [Текст]: учеб. пособие для машиностроит. спец. вузов / Г.Н. Андреев, Г.Ю. Новиков, А. Г. Схиртладзе; под ред. Ю.М. Соломенцева. 2-е изд., испр. – 1999.

6. Трофимов, В.В. [и др.]. Металлорежущие станки [Электронный ресурс]: учеб. пособие / В.В. Трофимов, В.Т. Трофимов, Ю.В. Трофимов; ГОУ ВПО «ВГТУ». – Электрон. текстовые, граф. дан. – Воронеж: ГОУ ВПО ВГТУ, 2008. – 111 с. – Режим доступа: <http://bibl.cchgeu.ru/MarcWeb2/Found.asp>

7. Пачевский, В.М. Автоматизация производственных процессов в машиностроении [Электронный ресурс].: учеб. пособие – Электрон. текстовые и граф. данные (3,5 Мб) / В.М. Пачевский, С.Н. Яценко, М.Н. Краснова. – Воронеж: ФГБОУ ВО «Воронежский государственный технический университет», 2015. – 79 с. – Режим доступа: <http://bibl.cchgeu.ru/MarcWeb2/Found.asp>

8. Иванов, А.А. Автоматизация технологических процессов и производств [Текст]: учеб. пособие / А.А. Иванов. – М.: Форум, 2014. – 224 с.

9. Справочник по промышленной робототехнике [Текст]. – В 2-х кн. – Кн. 1. / под ред. Ш. Нофа; пер. с англ. Д.Ф. Миронова и др. – М.: Машиностроение, 1990.

8.2 Перечень ресурсов сети "Интернет", необходимых для проведения практики

Электронный каталог научной библиотеки:

<https://cchgeu.ru/university/elektronnyy-katalog/>

8.3 Перечень информационных технологий, используемых при осуществлении образовательного процесса по практике, включая перечень лицензионного программного обеспечения, ресурсов информационно-телекоммуникационной сети «Интернет», современных профессиональных баз данных и информационных справочных систем

Форма доступа: www.elibrary.ru

Форма доступа: <https://www.technormativ.ru/>

Электронный ресурс «Федеральный портал «Российское образование». Форма доступа: <http://window.edu.ru>

Электронный ресурс «Федеральный центр информационно-образовательных ресурсов». Форма доступа: <http://fcior.edu.ru>

Электронный ресурс «Машиностроение». Форма доступа: <http://www.mashportal.ru/>

9. МАТЕРИАЛЬНО-ТЕХНИЧЕСКАЯ БАЗА, НЕОБХОДИМАЯ ДЛЯ ПРОВЕДЕНИЯ ПРАКТИКИ

Материально-техническая база определяется в зависимости от места прохождения практики и содержания практической подготовки обучающегося.

Практика обучающихся организуется в ВГТУ на базе кафедры автоматизированного оборудования машиностроительного производства.

Наименование помещений ВГТУ, используемых для организации практической подготовки с перечнем техники (оборудования), используемой для организации практики в форме практической подготовки:

- Лаборатория метрологического обеспечения автоматизированного производства № 01.1/1 - для проведения организационного собрания, проведения инструктажей, консультаций и промежуточной аттестации, укомплектованная специализированной мебелью для обучающихся и преподавателя, оборудованная техническими средствами обучения: персональные компьютеры с установ-

ленным лицензионным программным обеспечением, подключенные к сети Интернет и доступом в электронную информационно-образовательную среду университета – 2 шт.; ноутбук Dell Inspiron; интерактивная доска 78” ActivBoard 178; профилометр АБРИС-ПМ7 д/изм.широх.повер.дет.машин; станок плоскошлифовальный 3E711В с технологической оснасткой; мультимедиа-проектор Sony VPL-SX125; лабораторный учебный фрезерный станок MiniMILL 45 с технологической оснасткой, 2 шт.; учебный настольный фрезерный станок EMCO Mill 55 с технологической оснасткой; плоттер Cannon ImagePrograf IPF770 – 3 шт.

- Лаборатория автоматизированного оборудования № 01.4/1, оборудованная техническими средствами обучения: станок токарный высокой точности ТПК125В с технологической оснасткой; станок токарно-фрезерный 16K20T1-02 с технологической оснасткой; штабелер.

- Лаборатория инструментального обеспечения автоматизированного производства № 01.5/1 - для проведения организационного собрания, проведения инструктажей, консультаций и промежуточной аттестации, укомплектованная специализированной мебелью для обучающихся и преподавателя, оборудованная техническими средствами обучения: блок «Мультиплаз 2500» с горелками плазменными; станок вертикально-сверлильный с технологической оснасткой; станок вертикально-фрезерный 6Л12 с технологической оснасткой; станок горизонтально-фрезерный 6М82 с технологической оснасткой; станок заточный; станок ножовочный отрезной; станок токарно-винторезный 1И611П с технологической оснасткой, 2 шт.; станок токарно-винторезный 1К625 с технологической оснасткой; станок универсально-фрезерный 675 с технологической оснасткой; пресс кривошипный К2322 с технологической оснасткой.

- учебная аудитория № 01.6/1 - для проведения организационного собрания, проведения инструктажей, консультаций и промежуточной аттестации, укомплектованная специализированной мебелью для обучающихся и преподавателя, оборудованная техническими средствами обучения: компьютерами с лицензионным программным обеспечением с возможностью подключения к сети «Интернет» и доступом в электронную информационно-образовательную среду университета, мультимедиа-проектором, экраном, наборами демонстрационного оборудования;

- для проведения инструктажей, консультаций и промежуточной аттестации аудитория № 312/1

- учебная аудитория № 101.1/2 - помещение для самостоятельной работы, укомплектованное специализированной мебелью, оборудованное техническими средствами обучения: персональными компьютерами с лицензионным программным обеспечением с возможностью подключения к сети «Интернет» и доступом в электронную информационно-образовательную среду университета.

Практика обучающихся организуется в соответствии с договорами о практической подготовке при проведении практики обучающихся ВГТУ, заключенными с профильными организациями, располагающими необходимой материально-технической базой (в соответствии с содержанием практики и планируемыми результатами обучения по практике) и обеспечивающих соблю-

дение требований противопожарной безопасности, охраны труда и техники безопасности.

Профильные организации (базы практики):

- ПАО «Ил» - ВАСО; «Корпорации НПО «Риф»»; ОАО «Тяжмехпресс».

Профильные организации в соответствии с договором создают условия для получения обучающимися опыта профессиональной деятельности, предоставляют обучающимся и руководителю практики от кафедры возможность пользоваться помещениями организации (лабораториями, кабинетами, библиотекой), предоставляют оборудование и технические средства обучения в объеме, позволяющем выполнять определенные виды работ, связанные с будущей профессиональной деятельностью обучающегося.

ЛИСТ РЕГИСТРАЦИИ ИЗМЕНЕНИЙ

№ п/п	Перечень вносимых изменений	Дата внесения из- менений	Подпись заведу- ющего кафедрой, ответственного за реализацию ОПОП
1			