


**МИНИСТЕРСТВО ОБРАЗОВАНИЯ И НАУКИ РОССИЙСКОЙ  
ФЕДЕРАЦИИ**

Федеральное государственное бюджетное образовательное учреждение  
высшего образования  
«Воронежский государственный технический университет»

УТВЕРЖДАЮ

Декан ФМАТ  В.И. Ряжских

«30»  2017 г.

**РАБОЧАЯ ПРОГРАММА**  
дисциплины

«Прочность конструкций самолета»

Специальность 24.05.07 САМОЛЕТО- И ВЕРТОЛЕТОСТРОЕНИЕ

Специализация №1 «Самолетостроение»

Квалификация выпускника инженер

Нормативный период обучения 5 лет и 6 м. / 6 лет и 6 м.


Форма обучения очная / заочная

Год начала подготовки 2017


Автор программы

 /Будник А.П.

Заведующий кафедрой  
«Самолетостроение»

 /Корольков В.И.

Руководитель ОПОП

 /Корольков В.И.

Воронеж 2017

## 1. ЦЕЛИ И ЗАДАЧИ ДИСЦИПЛИНЫ

### 1.1. Цели дисциплины

### 1.2. Задачи освоения дисциплины

## 2. МЕСТО ДИСЦИПЛИНЫ В СТРУКТУРЕ ОПОП

Дисциплина «Прочность конструкций самолета» относится к дисциплинам базовой части блока Б1.

## 3. ПЕРЕЧЕНЬ ПЛАНИРУЕМЫХ РЕЗУЛЬТАТОВ ОБУЧЕНИЯ ПО ДИСЦИПЛИНЕ

Процесс изучения дисциплины «Прочность конструкций самолета» направлен на формирование следующих компетенций:

ОПК-4 - способностью организовать свой труд и самостоятельно оценивать результаты своей деятельности, владеть навыками самостоятельной работы, в том числе в сфере проведения научных исследований

ПК-17 - наличием навыков математического моделирования процессов и объектов на базе стандартных пакетов исследований

Компетенция	Результаты обучения, характеризующие сформированность компетенции
ОПК-4	знать
	уметь
	владеть
ПК-17	знать
	уметь
	владеть

## 4. ОБЪЕМ ДИСЦИПЛИНЫ

Общая трудоемкость дисциплины «Прочность конструкций самолета» составляет 6 з.е.

Распределение трудоемкости дисциплины по видам занятий  
**очная форма обучения**

Виды учебной работы	Всего часов	Семестры	
		6	7
<b>Аудиторные занятия (всего)</b>	72	36	36
В том числе:			
Лекции	36	18	18
Практические занятия (ПЗ)	27	9	18
Лабораторные работы (ЛР)	9	9	-
<b>Самостоятельная работа</b>	108	36	72
<b>Курсовая работа</b>	+		+
Часы на контроль	36	-	36

Виды промежуточной аттестации - экзамен, зачет	+	+	+
Общая трудоемкость: академические часы	216	72	144
зач.ед.	6	2	4

## **5. СОДЕРЖАНИЕ ДИСЦИПЛИНЫ (МОДУЛЯ)**

### **5.1 Содержание разделов дисциплины и распределение трудоемкости по видам занятий**

#### **очная форма обучения**

№ п/п	Наименование темы	Содержание раздела	Лекц	Прак зан.	Лаб. зан.	СРС	Всего, час
1	Укажите наименование раздела	Заполните содержание раздела	6	4	1	18	29
2	Укажите наименование раздела	Заполните содержание раздела	6	4	2	18	30
3	Укажите наименование раздела	Заполните содержание раздела	6	4	2	18	30
4	Укажите наименование раздела	Заполните содержание раздела	6	4	2	18	30
5	Укажите наименование раздела	Заполните содержание раздела	6	6	2	18	32
6	Укажите наименование раздела	Заполните содержание раздела	6	5	-	18	29
<b>Итого</b>			<b>36</b>	<b>27</b>	<b>9</b>	<b>108</b>	<b>180</b>

### **5.2 Перечень лабораторных работ**

Укажите перечень лабораторных работ

## **6. ПРИМЕРНАЯ ТЕМАТИКА КУРСОВЫХ ПРОЕКТОВ (РАБОТ) И КОНТРОЛЬНЫХ РАБОТ**

В соответствии с учебным планом освоение дисциплины предусматривает выполнение курсовой работы в 7 семестре для очной формы обучения.

Примерная тематика курсовой работы: «\_\_\_\_\_»

Задачи, решаемые при выполнении курсовой работы:

- 
- 
- 

Курсовая работа включает в себя графическую часть и расчетно-пояснительную записку.

## **7. ОЦЕНОЧНЫЕ МАТЕРИАЛЫ ДЛЯ ПРОВЕДЕНИЯ ПРОМЕЖУТОЧНОЙ АТТЕСТАЦИИ ОБУЧАЮЩИХСЯ ПО ДИСЦИПЛИНЕ**

**7.1. Описание показателей и критериев оценивания компетенций на различных этапах их формирования, описание шкал оценивания**

### **7.1.1 Этап текущего контроля**

Результаты текущего контроля знаний и межсессионной аттестации оцениваются по следующей системе:

«аттестован»;

«не аттестован».

Компетенция	Результаты обучения, характеризующие сформированность компетенции	Критерии оценивания	Аттестован	Не аттестован
ОПК-4	знать (переносится из раздела 3 рабочей программы)	укажите критерий	Выполнение работ в срок, предусмотренный в рабочих программах	Невыполнение работ в срок, предусмотренный в рабочих программах
	уметь (переносится из раздела 3 рабочей программы)	укажите критерий	Выполнение работ в срок, предусмотренный в рабочих программах	Невыполнение работ в срок, предусмотренный в рабочих программах
	владеть (переносится из раздела 3 рабочей программы)	укажите критерий	Выполнение работ в срок, предусмотренный в рабочих программах	Невыполнение работ в срок, предусмотренный в рабочих программах
ПК-17	знать (переносится из раздела 3 рабочей программы)	укажите критерий	Выполнение работ в срок, предусмотренный в рабочих программах	Невыполнение работ в срок, предусмотренный в рабочих программах
	уметь (переносится из раздела 3 рабочей программы)	укажите критерий	Выполнение работ в срок, предусмотренный в рабочих программах	Невыполнение работ в срок, предусмотренный в рабочих программах
	владеть (переносится из раздела 3 рабочей программы)	укажите критерий	Выполнение работ в срок, предусмотренный в рабочих программах	Невыполнение работ в срок, предусмотренный в рабочих программах

### 7.1.2 Этап промежуточного контроля знаний

Результаты промежуточного контроля знаний оцениваются в 6, 7 семестре для очной формы обучения по двух/четырёхбалльной системе:

«зачтено»

«не зачтено»

Компетенция	Результаты обучения, характеризующие сформированность компетенции	Критерии оценивания	Зачтено	Не зачтено
ОПК-4	знать (переносится из раздела 3 рабочей программы)	Тест	Выполнение теста на 70-100%	Выполнение менее 70%
	уметь (переносится из раздела 3 рабочей программы)	Решение стандартных практических задач	Продемонстрирован верный ход решения в большинстве задач	Задачи не решены
	владеть (переносится из раздела 3 рабочей программы)	Решение прикладных задач в конкретной предметной области	Продемонстрирован верный ход решения в большинстве задач	Задачи не решены
ПК-17	знать (переносится из раздела 3 рабочей программы)	Тест	Выполнение теста на 70-100%	Выполнение менее 70%
	уметь (переносится из раздела 3 рабочей программы)	Решение стандартных практических задач	Продемонстрирован верный ход решения в	Задачи не решены

			большинстве задач	
	владеть (переносится из раздела 3 рабочей программы)	Решение прикладных задач в конкретной предметной области	Продемонстрирован верный ход решения в большинстве задач	Задачи не решены

ИЛИ

«отлично»;

«хорошо»;

«удовлетворительно»;

«неудовлетворительно».

Компетенция	Результаты обучения, характеризующие сформированность компетенции	Критерии оценивания	Отлично	Хорошо	Удовл.	Неудовл.
ОПК-4	знать (переносится из раздела 3 рабочей программы)	Тест	Выполнение теста на 90-100%	Выполнение теста на 80-90%	Выполнение теста на 70-80%	В тесте менее 70% правильных ответов
	уметь (переносится из раздела 3 рабочей программы)	Решение стандартных практических задач	Задачи решены в полном объеме и получены верные ответы	Продемонстрирован верный ход решения всех, но не получен верный ответ во всех задачах	Продемонстрирован верный ход решения в большинстве задач	Задачи не решены
	владеть (переносится из раздела 3 рабочей программы)	Решение прикладных задач в конкретной предметной области	Задачи решены в полном объеме и получены верные ответы	Продемонстрирован верный ход решения всех, но не получен верный ответ во всех задачах	Продемонстрирован верный ход решения в большинстве задач	Задачи не решены
ПК-17	знать (переносится из раздела 3 рабочей программы)	Тест	Выполнение теста на 90-100%	Выполнение теста на 80-90%	Выполнение теста на 70-80%	В тесте менее 70% правильных ответов
	уметь (переносится из раздела 3 рабочей программы)	Решение стандартных практических задач	Задачи решены в полном объеме и получены верные ответы	Продемонстрирован верный ход решения всех, но не получен верный ответ во всех задачах	Продемонстрирован верный ход решения в большинстве задач	Задачи не решены
	владеть (переносится из раздела 3 рабочей программы)	Решение прикладных задач в конкретной предметной области	Задачи решены в полном объеме и получены верные ответы	Продемонстрирован верный ход решения всех, но не получен верный ответ во всех задачах	Продемонстрирован верный ход решения в большинстве задач	Задачи не решены

**7.2 Примерный перечень оценочных средств ( типовые контрольные задания или иные материалы, необходимые для оценки знаний, умений, навыков и (или) опыта деятельности)**

**7.2.1 Примерный перечень заданий для подготовки к тестированию**  
(минимум 10 вопросов для тестирования с вариантами ответов)

**7.2.2 Примерный перечень заданий для решения стандартных задач**  
(минимум 10 вопросов для тестирования с вариантами ответов)

**7.2.3 Примерный перечень заданий для решения прикладных задач**  
(минимум 10 вопросов для тестирования с вариантами ответов)

**7.2.4 Примерный перечень вопросов для подготовки к зачету**  
Укажите вопросы для зачета

**7.2.5 Примерный перечень заданий для решения прикладных задач**  
Укажите вопросы для экзамена

**7.2.6. Методика выставления оценки при проведении промежуточной аттестации**

(Например: Экзамен проводится по тест-билетам, каждый из которых содержит 10 вопросов и задачу. Каждый правильный ответ на вопрос в тесте оценивается 1 баллом, задача оценивается в 10 баллов (5 баллов верное решение и 5 баллов за верный ответ). Максимальное количество набранных баллов – 20.

1. Оценка «Неудовлетворительно» ставится в случае, если студент набрал менее 6 баллов.

2. Оценка «Удовлетворительно» ставится в случае, если студент набрал от 6 до 10 баллов

3. Оценка «Хорошо» ставится в случае, если студент набрал от 11 до 15 баллов.

4. Оценка «Отлично» ставится, если студент набрал от 16 до 20 баллов.)

**7.2.7 Паспорт оценочных материалов**

№ п/п	Контролируемые разделы (темы) дисциплины	Код контролируемой компетенции	Наименование оценочного средства
1	(наименование темы из раздела 5.1)	ОПК-4, ПК-17	Тест, контрольная работа, защита лабораторных работ, защита реферата, требования к курсовому проекту....
2	(наименование темы из раздела 5.1)	ОПК-4, ПК-17	Тест, контрольная работа, защита лабораторных работ, защита реферата, требования к курсовому проекту....
3	(наименование темы из раздела 5.1)	ОПК-4, ПК-17	Тест, контрольная работа, защита лабораторных работ, защита реферата, требования к курсовому проекту....
4	(наименование темы из раздела 5.1)	ОПК-4, ПК-17	Тест, контрольная работа, защита лабораторных работ, защита реферата, требования к курсовому

			проекту...
5	(наименование темы из раздела 5.1)	ОПК-4, ПК-17	Тест, контрольная работа, защита лабораторных работ, защита реферата, требования к курсовому проекту....
6	(наименование темы из раздела 5.1)	ОПК-4, ПК-17	Тест, контрольная работа, защита лабораторных работ, защита реферата, требования к курсовому проекту....

### **7.3. Методические материалы, определяющие процедуры оценивания знаний, умений, навыков и (или) опыта деятельности**

Тестирование осуществляется, либо при помощи компьютерной системы тестирования, либо с использованием выданных тест-заданий на бумажном носителе. Время тестирования 30 мин. Затем осуществляется проверка теста экзаменатором и выставляется оценка согласно методики выставления оценки при проведении промежуточной аттестации.

Решение стандартных задач осуществляется, либо при помощи компьютерной системы тестирования, либо с использованием выданных задач на бумажном носителе. Время решения задач 30 мин. Затем осуществляется проверка решения задач экзаменатором и выставляется оценка, согласно методики выставления оценки при проведении промежуточной аттестации.

Решение прикладных задач осуществляется, либо при помощи компьютерной системы тестирования, либо с использованием выданных задач на бумажном носителе. Время решения задач 30 мин. Затем осуществляется проверка решения задач экзаменатором и выставляется оценка, согласно методики выставления оценки при проведении промежуточной аттестации.

Защита курсовой работы, курсового проекта или отчета по всем видам практик осуществляется согласно требованиям, предъявляемым к работе, описанным в методических материалах. Примерное время защиты на одного студента составляет 20 мин.

## **8 УЧЕБНО МЕТОДИЧЕСКОЕ И ИНФОРМАЦИОННОЕ ОБЕСПЕЧЕНИЕ ДИСЦИПЛИНЫ)**

### **8.1 Перечень учебной литературы, необходимой для освоения дисциплины**

*Укажите учебную литературу*

### **8.2 Перечень информационных технологий, используемых при осуществлении образовательного процесса по дисциплине, включая перечень лицензионного программного обеспечения, ресурсов информационно-телекоммуникационной сети «Интернет», современных профессиональных баз данных и информационных справочных систем:**

*Укажите перечень информационных технологий*

## **9 МАТЕРИАЛЬНО-ТЕХНИЧЕСКАЯ БАЗА, НЕОБХОДИМАЯ ДЛЯ**

## ОСУЩЕСТВЛЕНИЯ ОБРАЗОВАТЕЛЬНОГО ПРОЦЕССА

*Укажите материально-техническую базу*

### 10. МЕТОДИЧЕСКИЕ УКАЗАНИЯ ДЛЯ ОБУЧАЮЩИХСЯ ПО ОСВОЕНИЮ ДИСЦИПЛИНЫ (МОДУЛЯ)

По дисциплине «Прочность конструкций самолета» читаются лекции, проводятся практические занятия и лабораторные работы, выполняется курсовая работа.

Основой изучения дисциплины являются лекции, на которых излагаются наиболее существенные и трудные вопросы, а также вопросы, не нашедшие отражения в учебной литературе.

Практические занятия направлены на приобретение практических навыков расчета \_\_\_\_\_. Занятия проводятся путем решения конкретных задач в аудитории.

Лабораторные работы выполняются на лабораторном оборудовании в соответствии с методиками, приведенными в указаниях к выполнению работ.

Методика выполнения курсовой работы изложена в учебно-методическом пособии. Выполнять этапы курсовой работы должны своевременно и в установленные сроки.

Контроль усвоения материала дисциплины производится проверкой курсовой работы, защитой курсовой работы.

Вид учебных занятий	Деятельность студента
Лекция	Написание конспекта лекций: кратко, схематично, последовательно фиксировать основные положения, выводы, формулировки, обобщения; помечать важные мысли, выделять ключевые слова, термины. Проверка терминов, понятий с помощью энциклопедий, словарей, справочников с выписыванием толкований в тетрадь. Обозначение вопросов, терминов, материала, которые вызывают трудности, поиск ответов в рекомендуемой литературе. Если самостоятельно не удастся разобраться в материале, необходимо сформулировать вопрос и задать преподавателю на лекции или на практическом занятии.
Практическое занятие	Конспектирование рекомендуемых источников. Работа с конспектом лекций, подготовка ответов к контрольным вопросам, просмотр рекомендуемой литературы. Прослушивание аудио- и видеозаписей по заданной теме, выполнение расчетно-графических заданий, решение задач по алгоритму.
Лабораторная работа	Лабораторные работы позволяют научиться применять теоретические знания, полученные на лекции при решении конкретных задач. Чтобы наиболее рационально и полно использовать все возможности лабораторных для подготовки к ним необходимо: следует разобрать лекцию по соответствующей теме, ознакомиться с соответствующим разделом учебника, проработать дополнительную литературу и источники, решить задачи и выполнить другие письменные задания.
Самостоятельная работа	Самостоятельная работа студентов способствует глубокому усвоению учебного материала и развитию навыков самообразования. Самостоятельная работа предполагает следующие составляющие: - работа с текстами: учебниками, справочниками, дополнительной



	<p>литературой, а также проработка конспектов лекций;</p> <ul style="list-style-type: none"> <li>- выполнение домашних заданий и расчетов;</li> <li>- работа над темами для самостоятельного изучения;</li> <li>- участие в работе студенческих научных конференций, олимпиад;</li> <li>- подготовка к промежуточной аттестации.</li> </ul>
Подготовка к промежуточной аттестации	<p>Готовиться к промежуточной аттестации следует систематически, в течение всего семестра. Интенсивная подготовка должна начаться не позднее, чем за месяц-полтора до промежуточной аттестации. Данные перед зачетом, экзаменом три дня эффективнее всего использовать для повторения и систематизации материала.</p>