

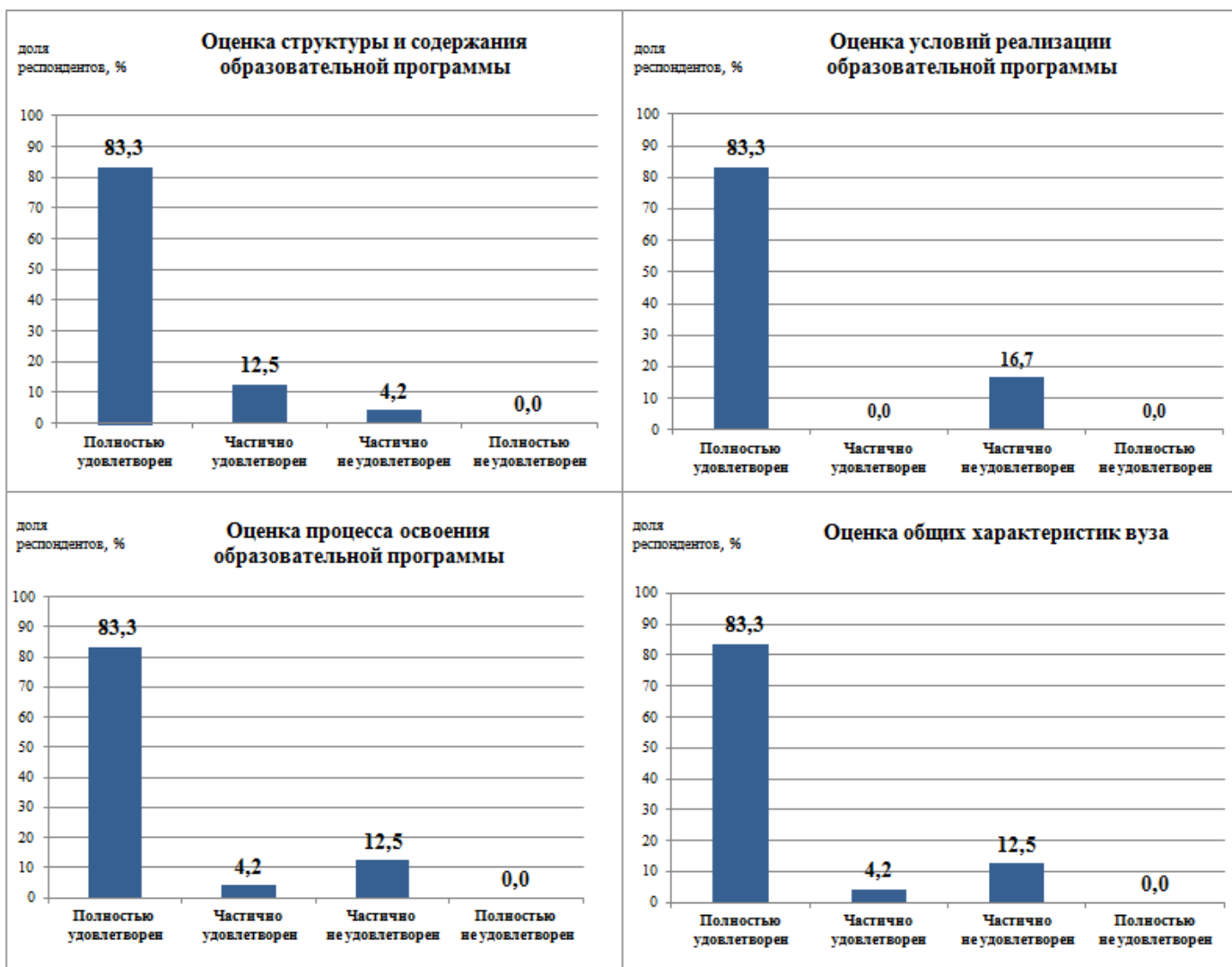
## 08.04.01 Строительство

### Образовательная программа: Цифровизация систем управления дорожно-транспортной инфраструктурой

#### Раздел 1. Удовлетворенность обучающихся качеством образования по образовательной программе

В ходе анкетирования обучающиеся ответили на вопросы анкеты «Качество реализации образовательной программы» (описание методики и перечень вопросов приведены в сводном отчете, размещенном на официальном сайте ВГТУ <https://cchgeu.ru/university/otsenka-kachestva-obrazovaniya/vnutrennyaya-sistema-otsenki-kachestva/rezultaty-anketirovaniya/>).

Оценка удовлетворенности различными аспектами реализации образовательной программы проиллюстрирована на диаграммах:



Во всех четырех блоках оценки преобладают положительные ответы - большинство обучающихся (свыше 83%) полностью удовлетворены. Наибольшая доля суммарно удовлетворенных обучающихся (полностью и частично) зафиксирована в оценке структуры и содержания ОП.

В целом качеством реализации образовательной программы удовлетворены (полностью или частично) 87,5%, остальные – частично неудовлетворены (рис.1).



*Рис.1 - Удовлетворенность обучающихся образовательной программой в целом*

По результатам опроса общие характеристики вуза (инфраструктура, социально-культурные и бытовые условия, репутация) оценены обучающимися на достаточно высоком уровне - средний балл составил 4,5 из 5 максимально возможных баллов. Кроме того, респонденты положительно отметили открытость информации о деятельности университета в социальных сетях и мессенджерах.

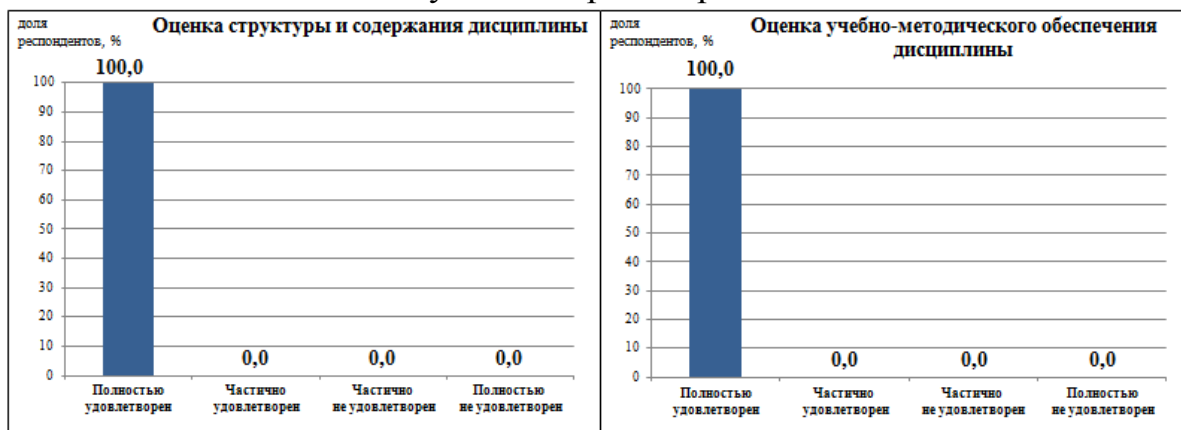
Анализ открытых ответов показывает, что обучающиеся высоко оценивают преподавательский состав, отмечая профессионализм, лояльность и доброжелательное отношение. Результаты опроса показали, что у обучающихся не возникло потребности вносить предложения по изменению или улучшению программы.

## **Раздел 2. Удовлетворенность обучающихся качеством реализации отдельных дисциплин и практик**

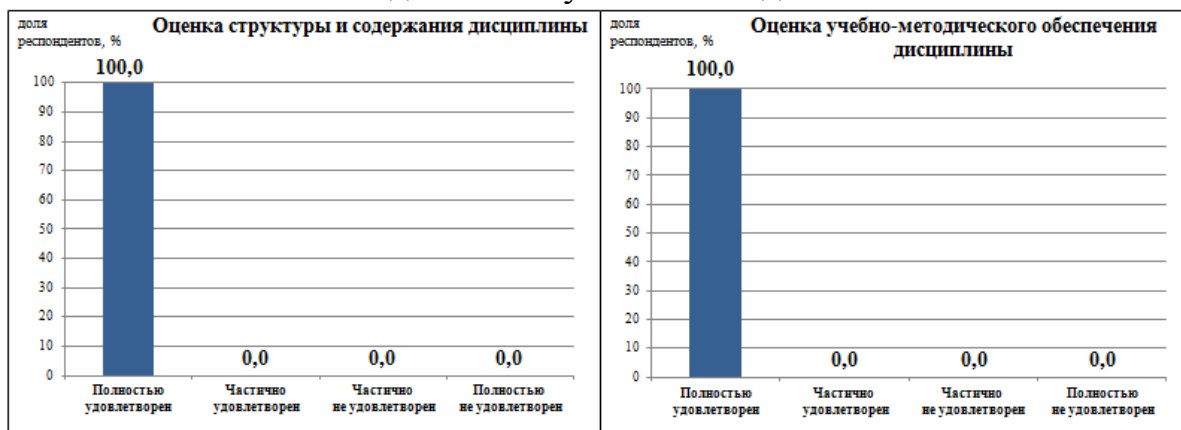
Обучающиеся оценили 15 дисциплин и два вида практик, входящие в состав образовательной программы, ответив на вопросы анкет (описание методики и перечень вопросов приведены в сводном отчете, размещенном на официальном сайте ВГТУ <https://cchgeu.ru/university/otsenka-kachestva-obrazovaniya/vnutrennyaya-sistema-otsenki-kachestva/rezultaty-anketirovaniya/>)

Результаты анкетирования представлены на рисунках:

## Интеллектуальные транспортные системы



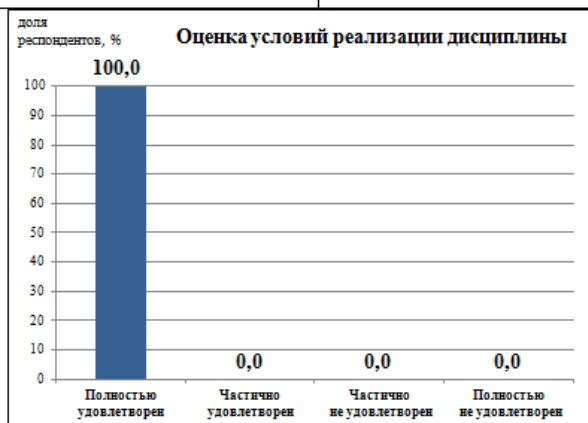
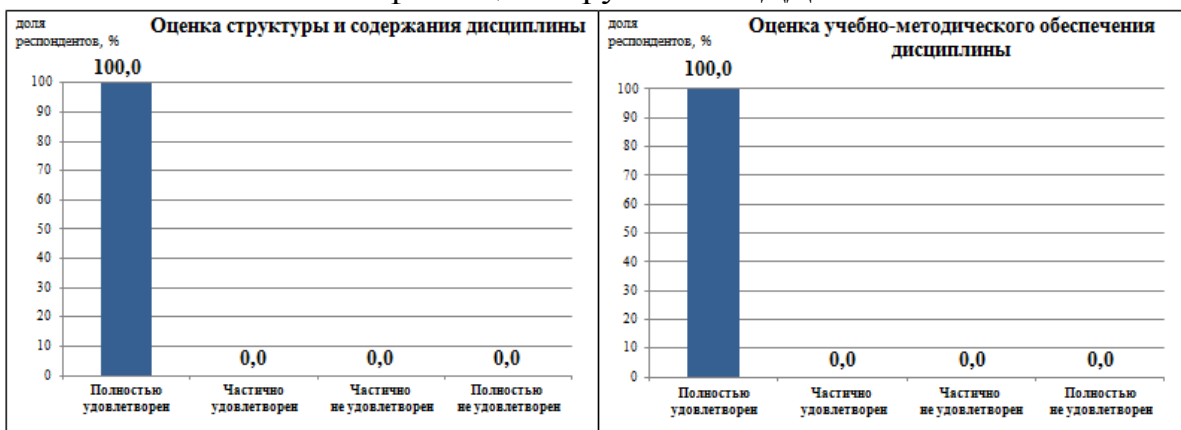
## Методология научных исследований



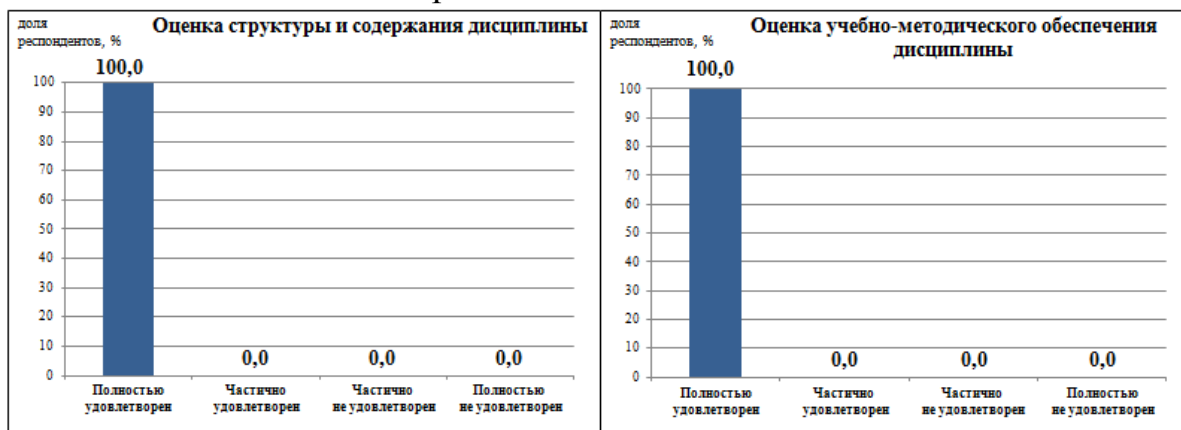
## Мониторинг состояния дорог и сооружений и весовой контроль



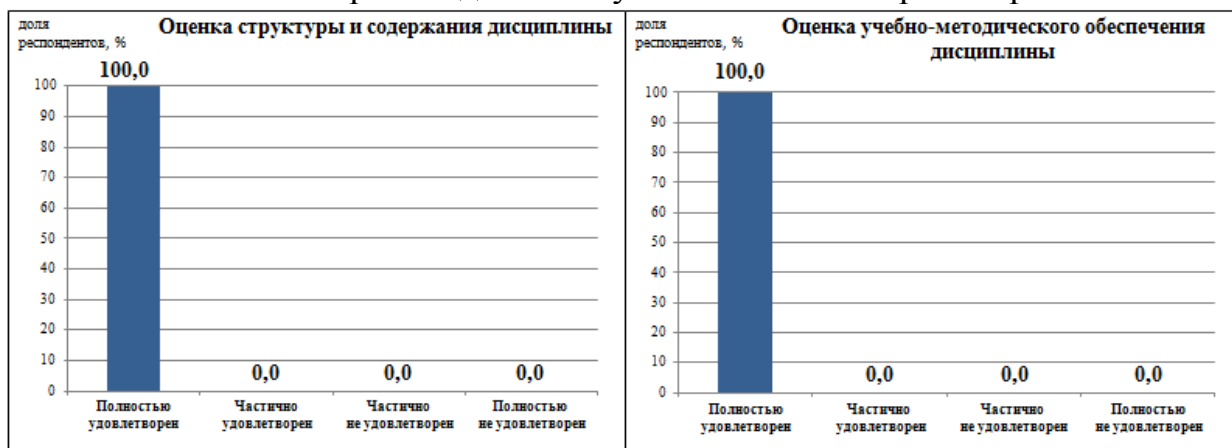
## Организация дорожного движения с введением выделенных полос и фиксация нарушений ПДД



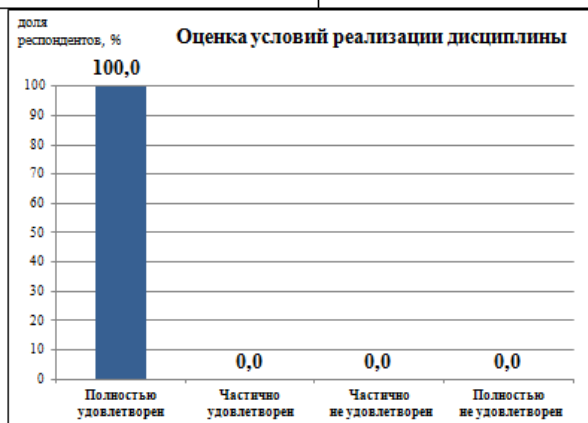
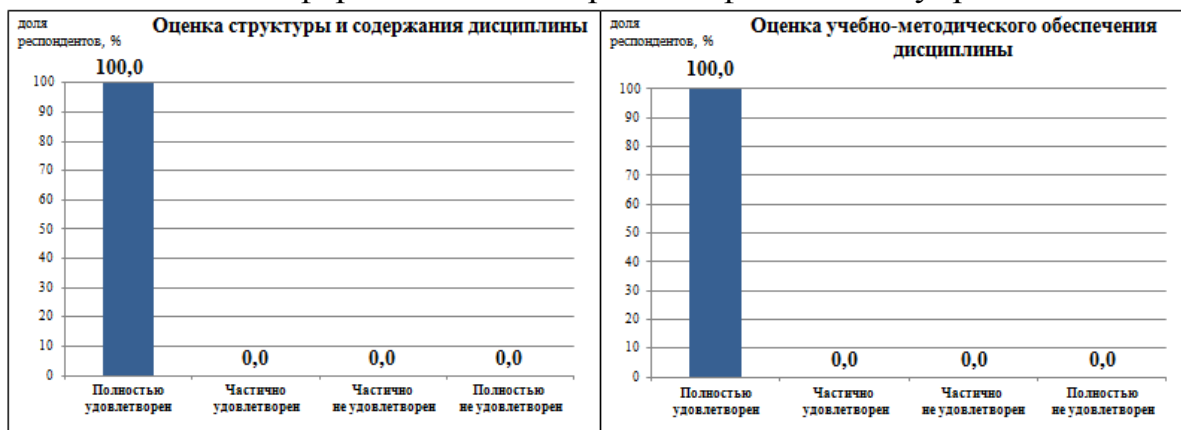
## Проектная деятельность



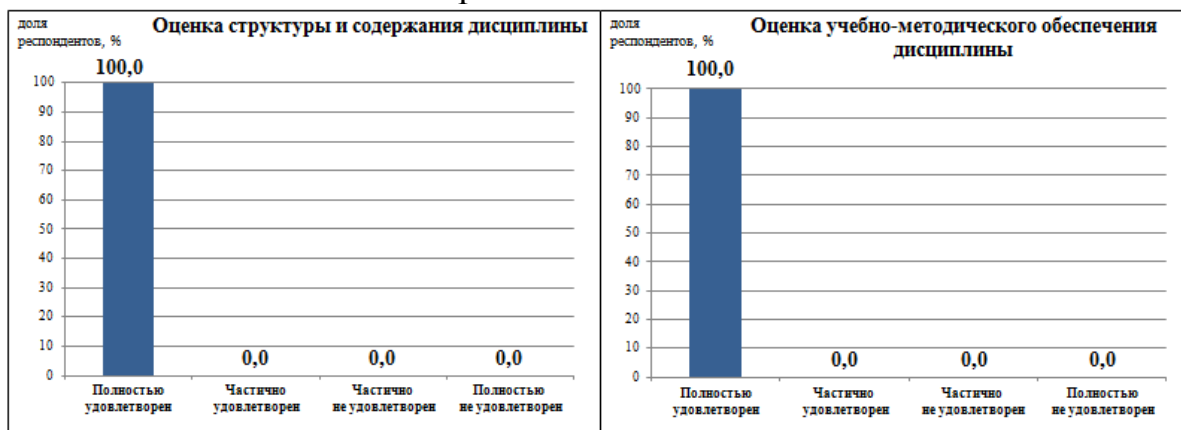
## Система противодействия угонам и поиска транспорта



## Системы информационного сервиса и финансовое управление



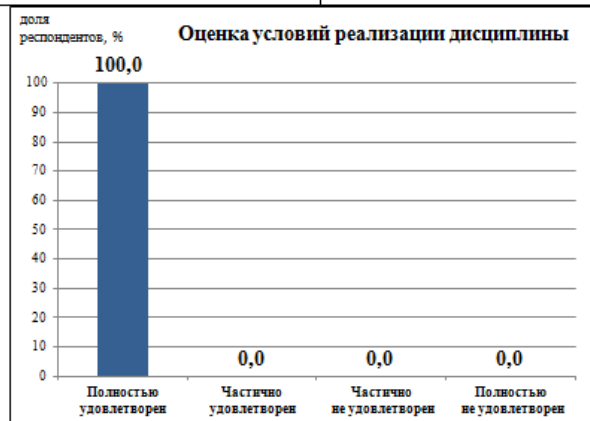
## Системы мониторинга и обеспечение безопасности



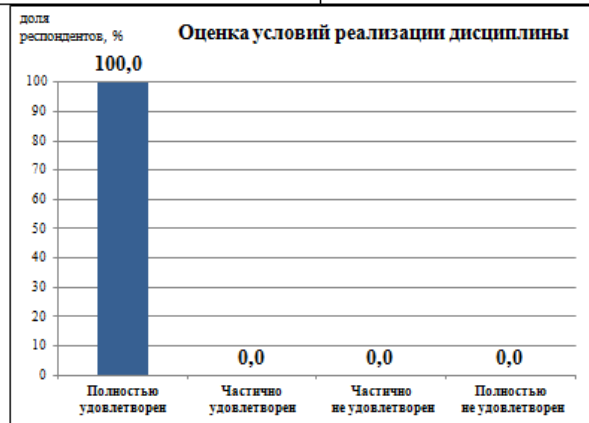
## Совершенствование организации парковочного пространства в городах



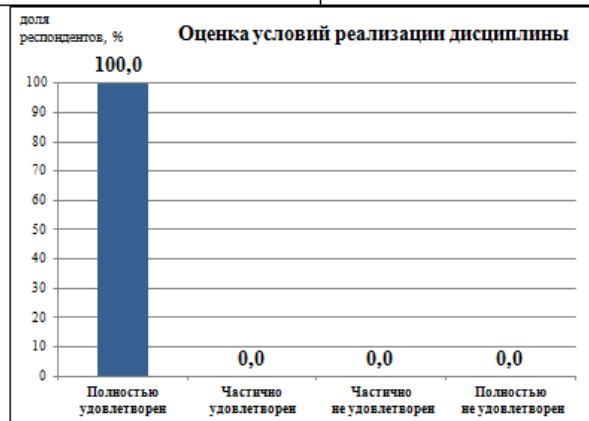
## Технологическое предпринимательство



## Требования к нормативно-техническому и правовому обеспечению

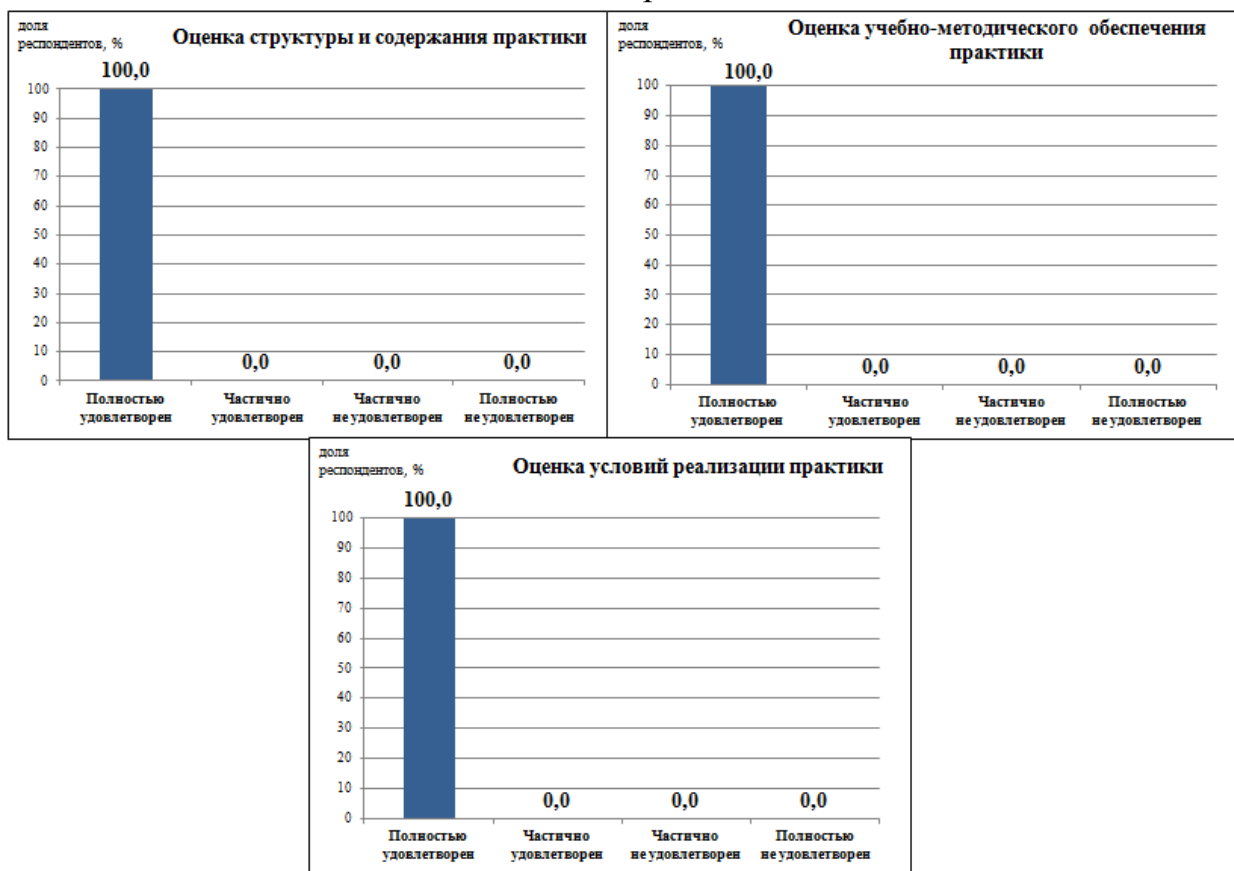


## Управление инновационным развитием автодорожной инфраструктуры

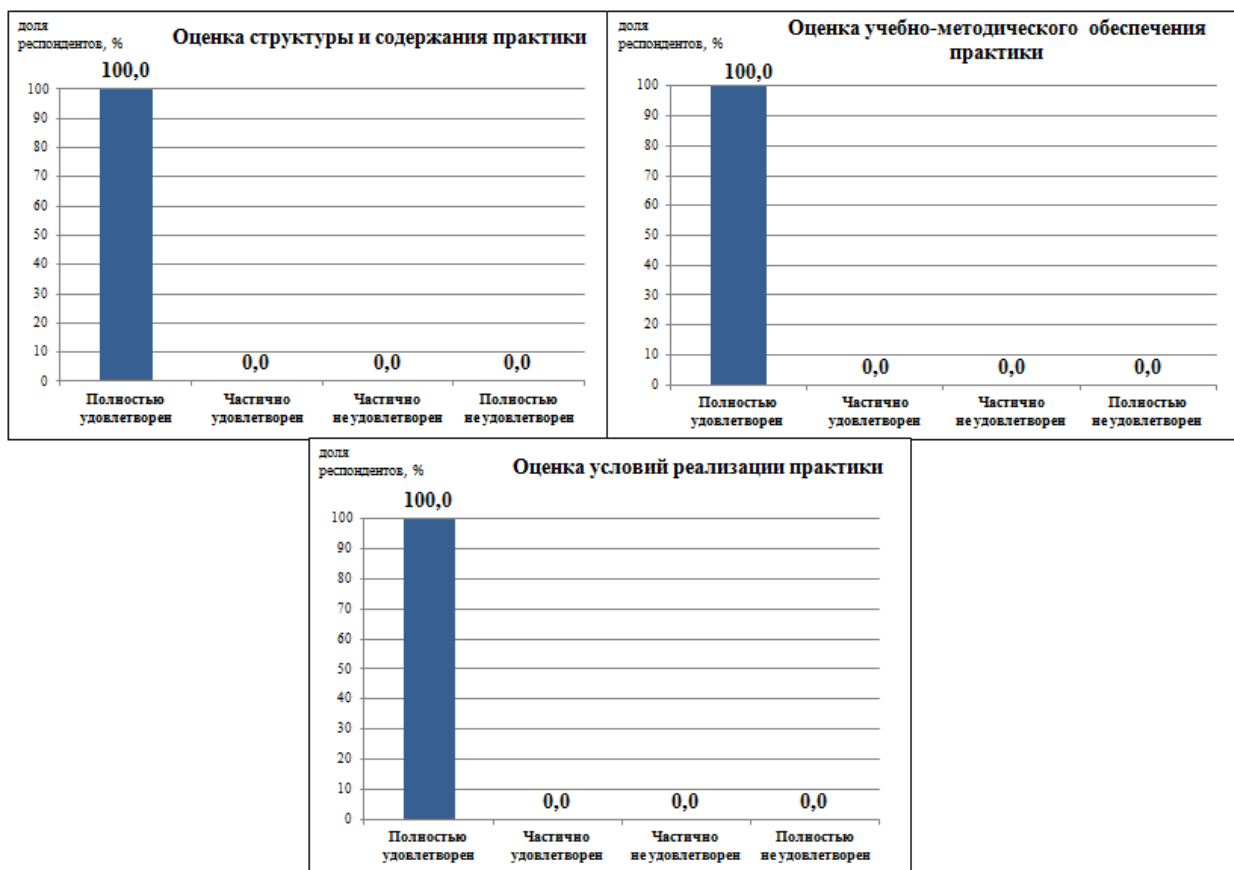


По дисциплинам «Управления перевозками», «Автоматизированное управление трафиком и контроль за состоянием транспортных средств» и «Системный анализ и оптимизация транспортных процессов» заполнены всего по одной или две анкеты, такая выборка не является репрезентативной, в связи с чем содержательный анализ и формулирование выводов по дисциплинам не представляются возможными.

### Учебная практика



## Производственная практика



В ходе опроса обучающиеся продемонстрировали высокий уровень удовлетворенности уровнем преподавания, в ответах на открытые вопросы замечания, пожелания и предложения респондентов по реализации дисциплин и практик осваиваемой образовательной программы не поступили.

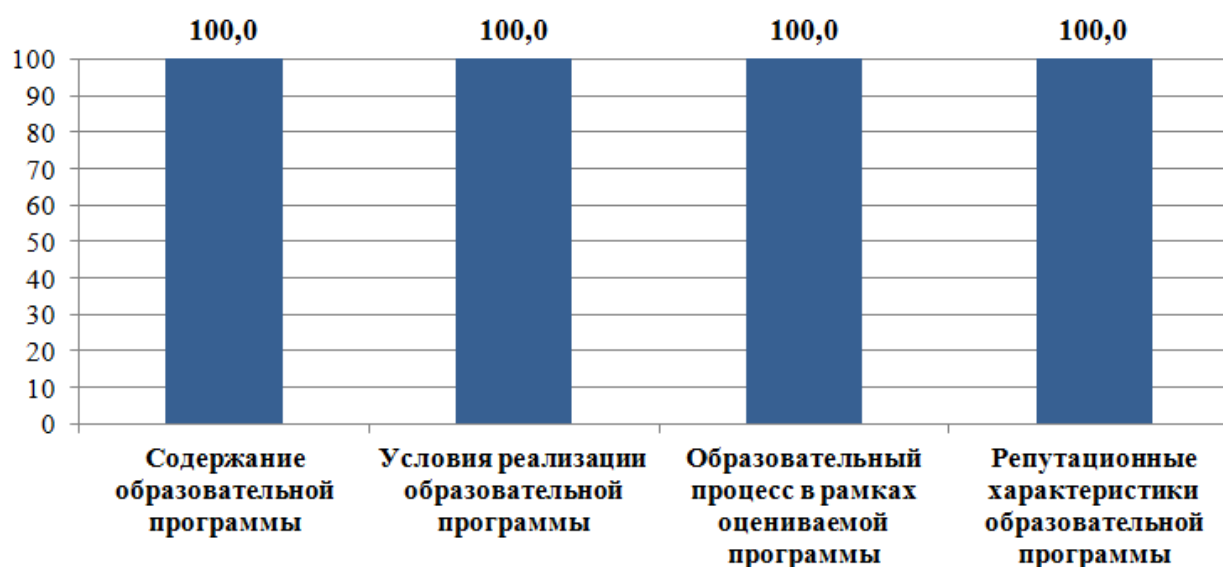
### **Раздел 3. Удовлетворенность научно-педагогических работников, участвующих в реализации образовательной программы**

На вопросы анкеты (приведены в сводном отчете, размещенном на официальном сайте ВГТУ <https://cchgeu.ru/university/otsenka-kachestva-obrazovaniya/vnutrennyaya-sistema-otsenki-kachestva/rezultaty-anketirovaniya/>) ответили 9 респондентов из числа педагогических работников, привлеченных к реализации образовательной программы.

Полученные данные свидетельствуют о полной удовлетворенности по всем критериям оценивания образовательной программы.

доля  
респондентов, %

## Полная удовлетворенность педагогических работников



Преподаватели продемонстрировали высокий уровень лояльности и удовлетворенности, ответы на открытые вопросы по совершенствованию образовательной программы не поступили. Отсутствие ответов на открытые вопросы, пожеланий, замечаний требует проведения дополнительной работы по разъяснению целей и задач внутренней оценки качества, применения ее результатов для совершенствования программ.

### Раздел 4. Удовлетворенность представителей работодателей качеством подготовки по образовательной программе

На вопросы анкеты (приведены в сводном отчете, размещенном на официальном сайте ВГТУ <https://cchgeu.ru/university/otsenka-kachestva-obrazovaniya/vnutrennyaya-sistema-otsenki-kachestva/rezultaty-anketirovaniya/>)

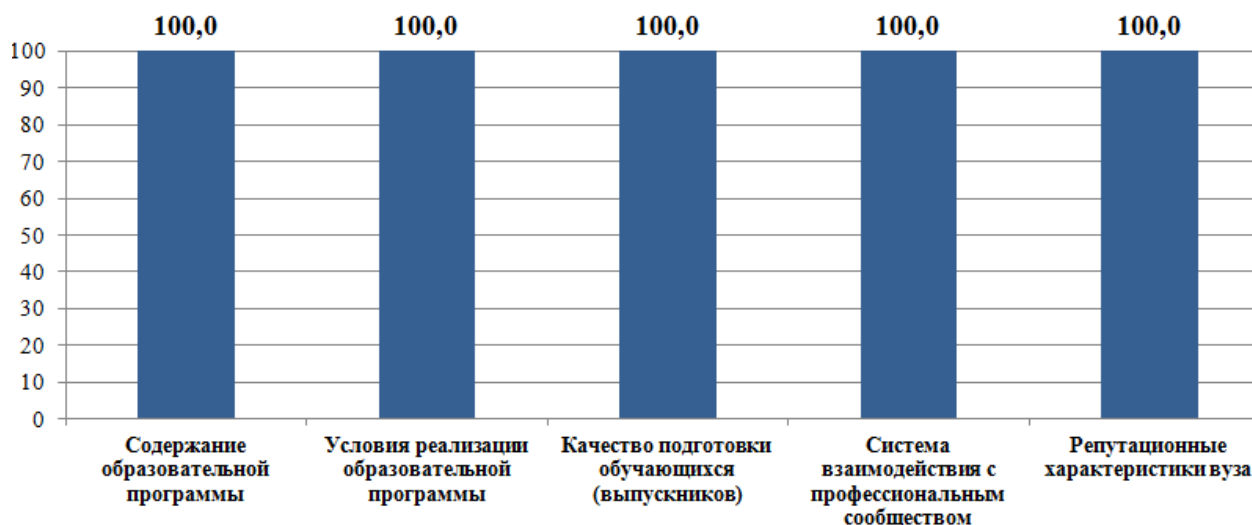
ответили представители организаций:

- Министерство дорожной деятельности Воронежской области
- ООО "ЦЕНТР-ДОРСЕРВИС"
- ООО "ДОРПРОЕКТ"

Полученные данные свидетельствуют о полной удовлетворенности представителей работодателей образовательной программой по всем критериям оценивания.

доля  
респондентов, %

### Полная удовлетворенность представителей работодателей



В ходе опроса представителями работодателей каких-либо замечаний и пожеланий по реализации образовательной программы высказано не было. Следует провести дополнительную работу среди представителей профессионального сообщества по разъяснению целей и задач внутренней оценки качества, применения ее результатов для совершенствования образовательных программ.