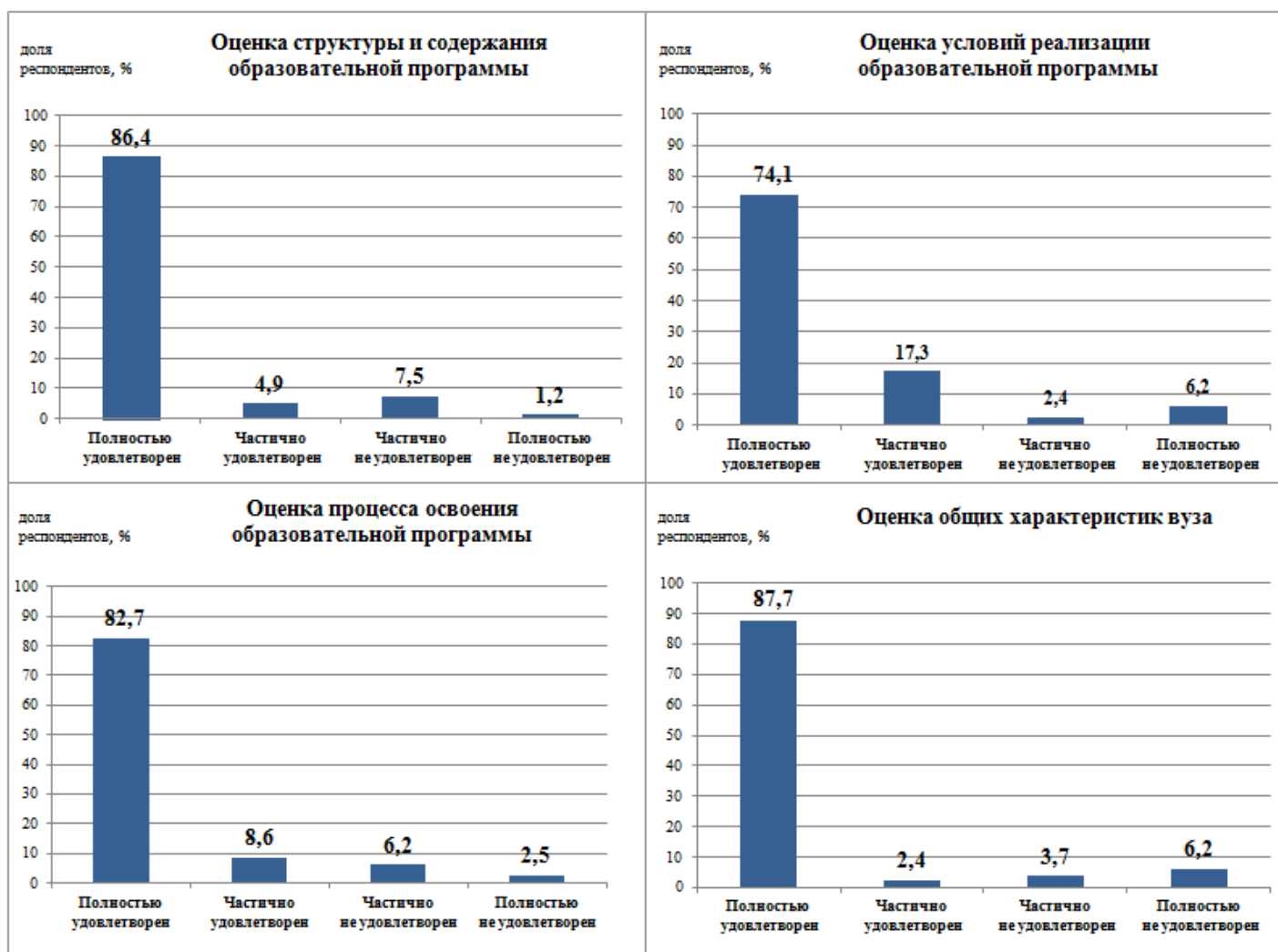


21.02.19 Землеустройство (на базе основного общего образования)

Раздел 1. Удовлетворенность обучающихся качеством образования по образовательной программе

В ходе анкетирования обучающиеся ответили на вопросы анкеты «Качество реализации образовательной программы» (описание методики и перечень вопросов приведены в сводном отчете, размещенном на официальном сайте ВГТУ <https://cchgeu.ru/university/otsenka-kachestva-obrazovaniya/vnutrennyaya-sistema-otsenki-kachestva/rezultaty-anketirovaniya/>).

Оценка удовлетворенности различными аспектами реализации образовательной программы проиллюстрирована на диаграммах:



В целом качеством реализации образовательной программы удовлетворены (полностью или частично) 91,3 % опрошенных обучающихся, остальные - отметили неудовлетворенность в той или иной мере.



Рис.1 - Удовлетворенность обучающихся образовательной программой в целом

Показатели общих характеристик вуза, включающих инфраструктуру университета, социально-культурные и бытовые условия, репутационные характеристики вуза, оценены респондентами достаточно высоко – средний балл 4,5 из 5 максимально возможных баллов. Опрошенные обучающиеся отметили открытость и доступность информации о деятельности Университета в социальных сетях, мессенджерах и на официальном сайте.

Респонденты в ответах на открытые вопросы выразили запрос оснастить все лаборатории более современными стендами и оборудованием. Также опрошенные обучающиеся указали на потребность выполнить ремонт учебного корпуса и аудиторий.

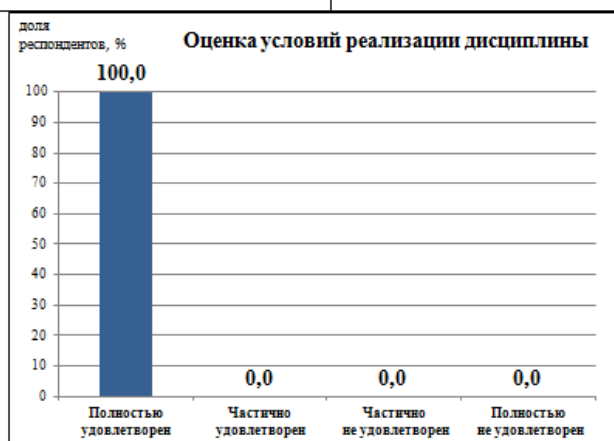
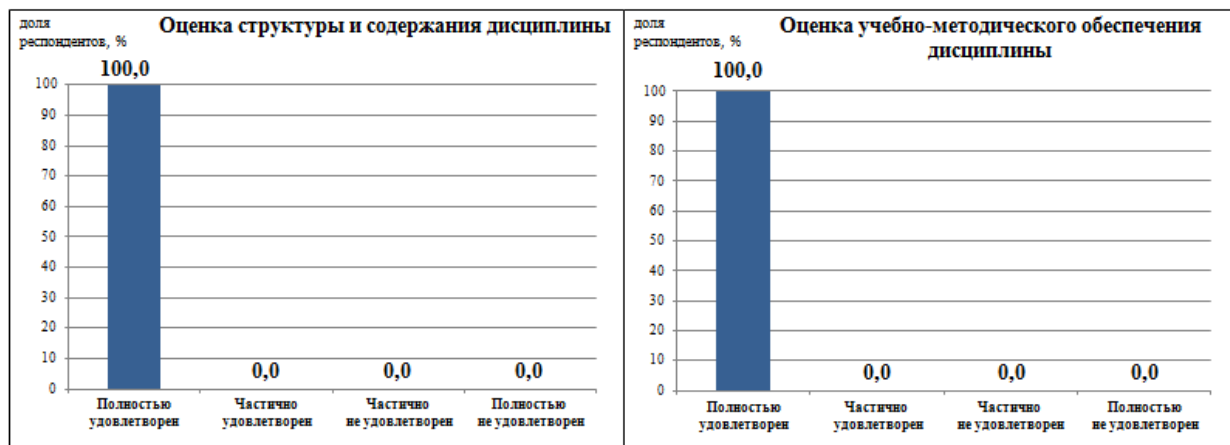
Раздел 2. Удовлетворенность обучающихся качеством реализации отдельных дисциплин и практик

Обучающиеся оценили три дисциплины, входящие в состав образовательной программы, ответив на вопросы анкет (описание методики и перечень вопросов приведены в сводном отчете, размещенном на официальном сайте ВГУ <https://cchgeu.ru/university/otsenka-kachestva-obrazovaniya/vnutrennyaya-sistema-otsenki-kachestva/rezultaty-anketirovaniya/>).

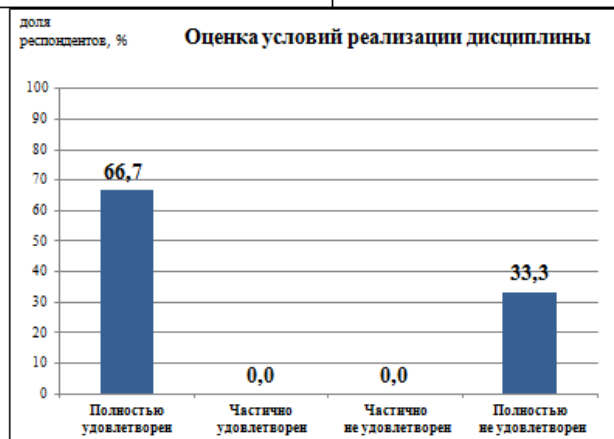
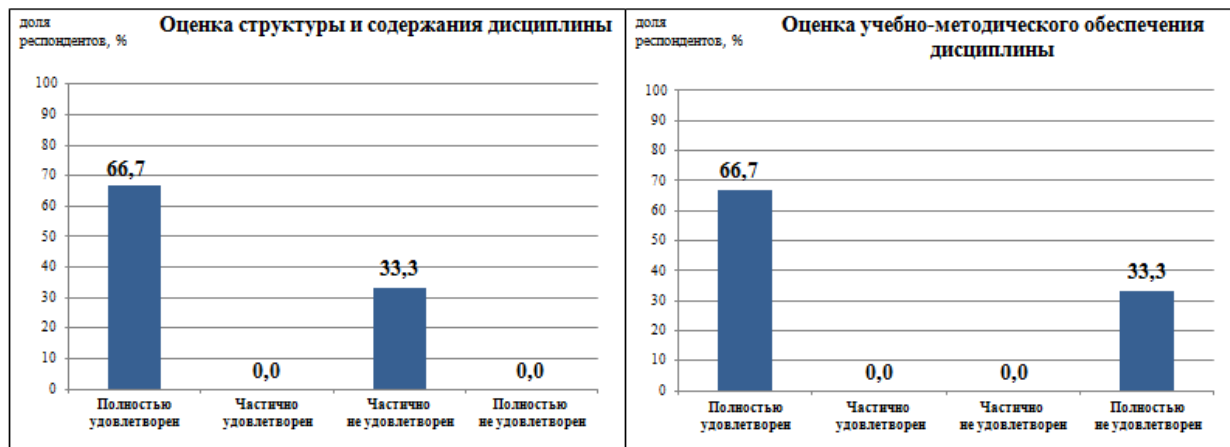
В ходе опроса по оценке производственной практики поступила только одна заполненная анкета. Респондент выразил полную удовлетворённость, однако единичный ответ не может считаться репрезентативным и не позволяет сделать обоснованные выводы о качестве организации практики в целом.

Результаты анкетирования представлены на рисунках:

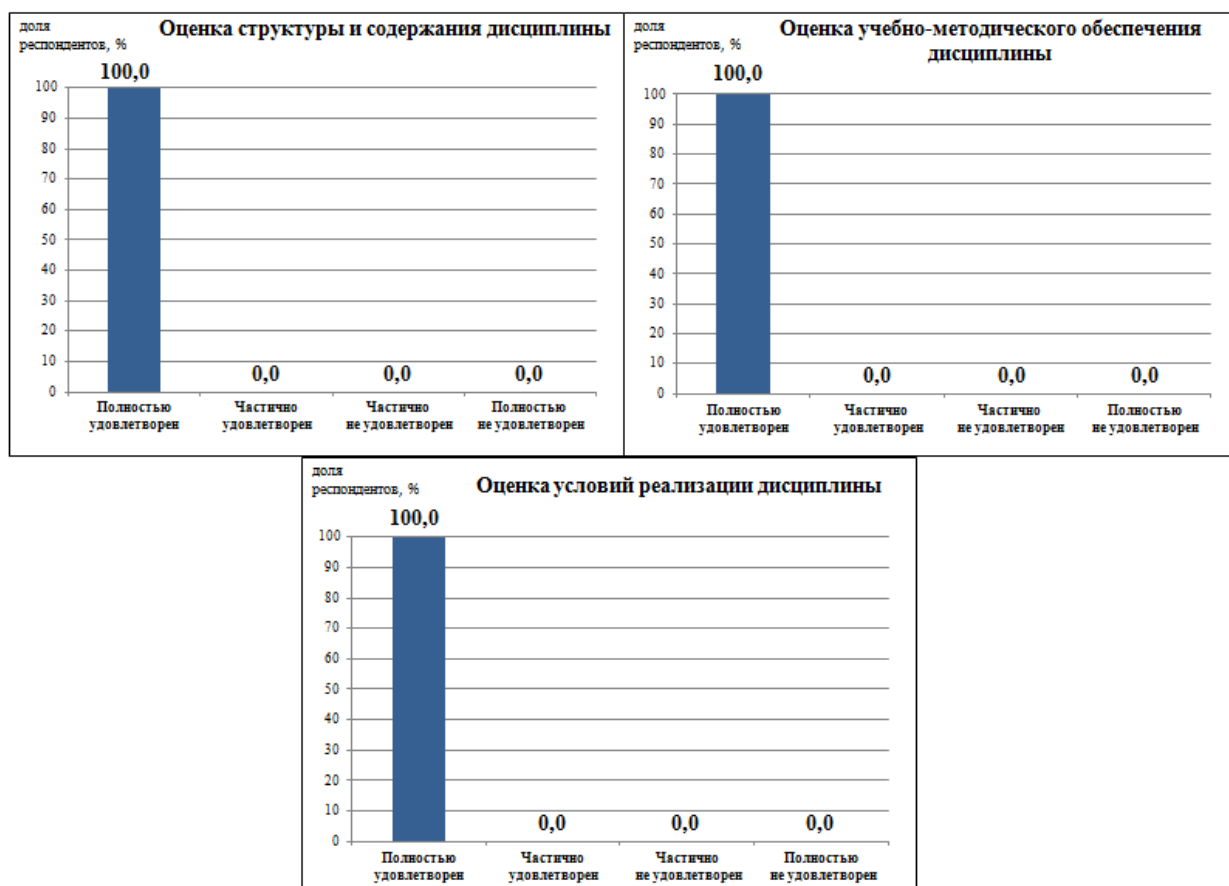
Основы землеустройства



Иностранный язык



Информатика



В процессе анкетирования замечания, пожелания и предложения респондентов по реализации дисциплин и практик осваиваемой образовательной программы не поступили.

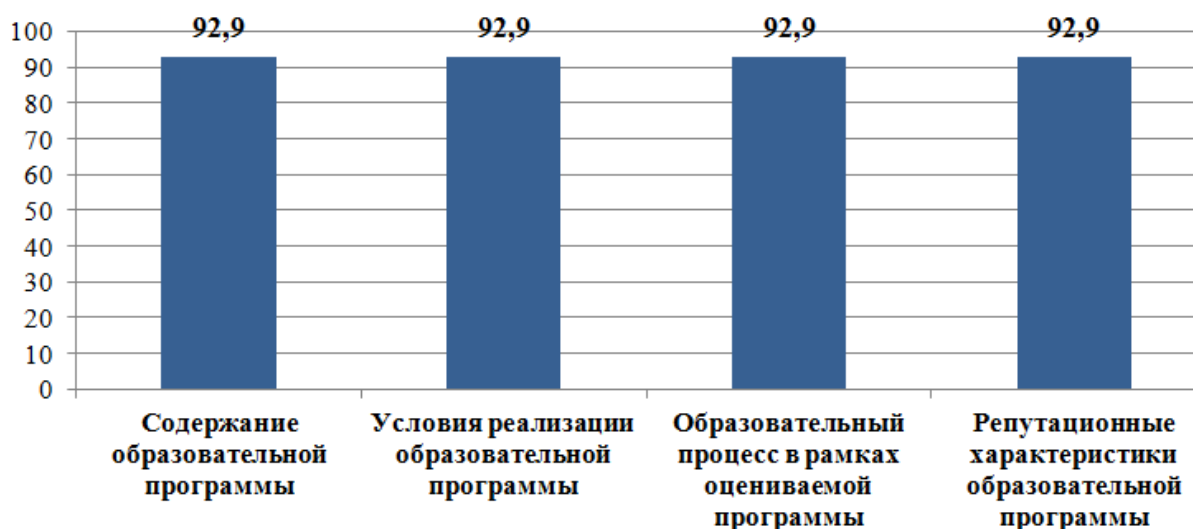
Раздел 3. Удовлетворенность научно-педагогических работников, участвующих в реализации образовательной программы

На вопросы анкеты (приведены в сводном отчете, размещенном на официальном сайте ВГТУ <https://cchgeu.ru/university/otsenka-kachestva-obrazovaniya/vnutrennyaya-sistema-otsenki-kachestva/rezultaty-anketirovaniya/>) ответили 14 респондентов из числа педагогических работников, привлеченных к реализации образовательной программы.

Преподаватели продемонстрировали единодушие в оценке уровня удовлетворенности по всем критериям оценивания: полученные данные свидетельствуют о полной удовлетворенности большинства (92,9%) педагогических работников образовательной программой.

доля
респондентов, %

Полная удовлетворенность педагогических работников



В ходе анкетирования от преподавателей оцениваемой образовательной программы предложений по совершенствованию образовательного процесса не поступило.

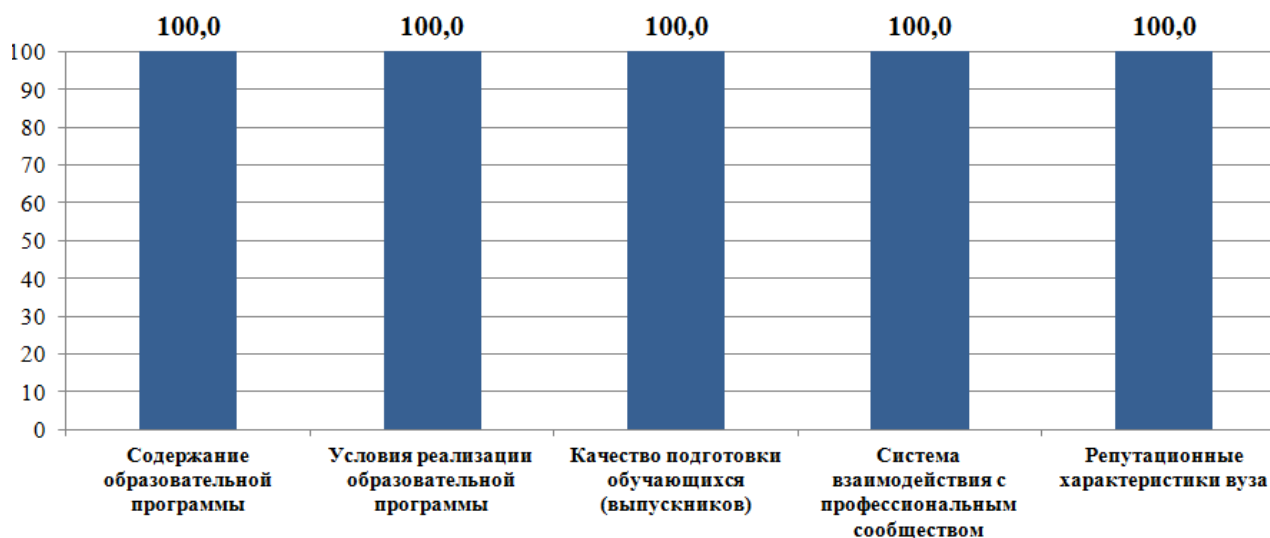
Раздел 4. Удовлетворенность представителей работодателей качеством подготовки по образовательной программе

На вопросы анкеты (приведены в сводном отчете, размещенном на официальном сайте ВГТУ <https://cchgeu.ru/university/otsenka-kachestva-obrazovaniya/vnutrennyaya-sistema-otsenki-kachestva/rezultaty-anketirovaniya/>) ответили представители организаций: ООО "Юнитехпроект" (3 представителя), ООО "ПроПроект", ООО "АртПроект"

Результаты опроса подтверждают полную удовлетворенность представителей работодателей образовательной программой по всем критериям оценивания.

доля
респондентов, %

Удовлетворенность представителей работодателей



Респонденты проявили единодушие и лояльность в оценке удовлетворенности качеством образовательной деятельности и подготовки обучающихся по реализуемой Университетом образовательной программе.

В ходе опроса представители работодателей выразили готовность содействовать совершенствованию образовательной программы и предложили: создать постоянную рабочую группу из представителей университета и предприятий для мониторинга актуальности учебных планов; расширить программы стажировок и практик с возможностью последующего трудоустройства выпускников; привлечь специалистов-практиков из профильных организаций (включая ООО "Формматериалы") для проведения мастер-классов, воркшопов и проектных семинаров; внедрить в учебный процесс больше кейсов, основанных на реальных производственных задачах отрасли.