

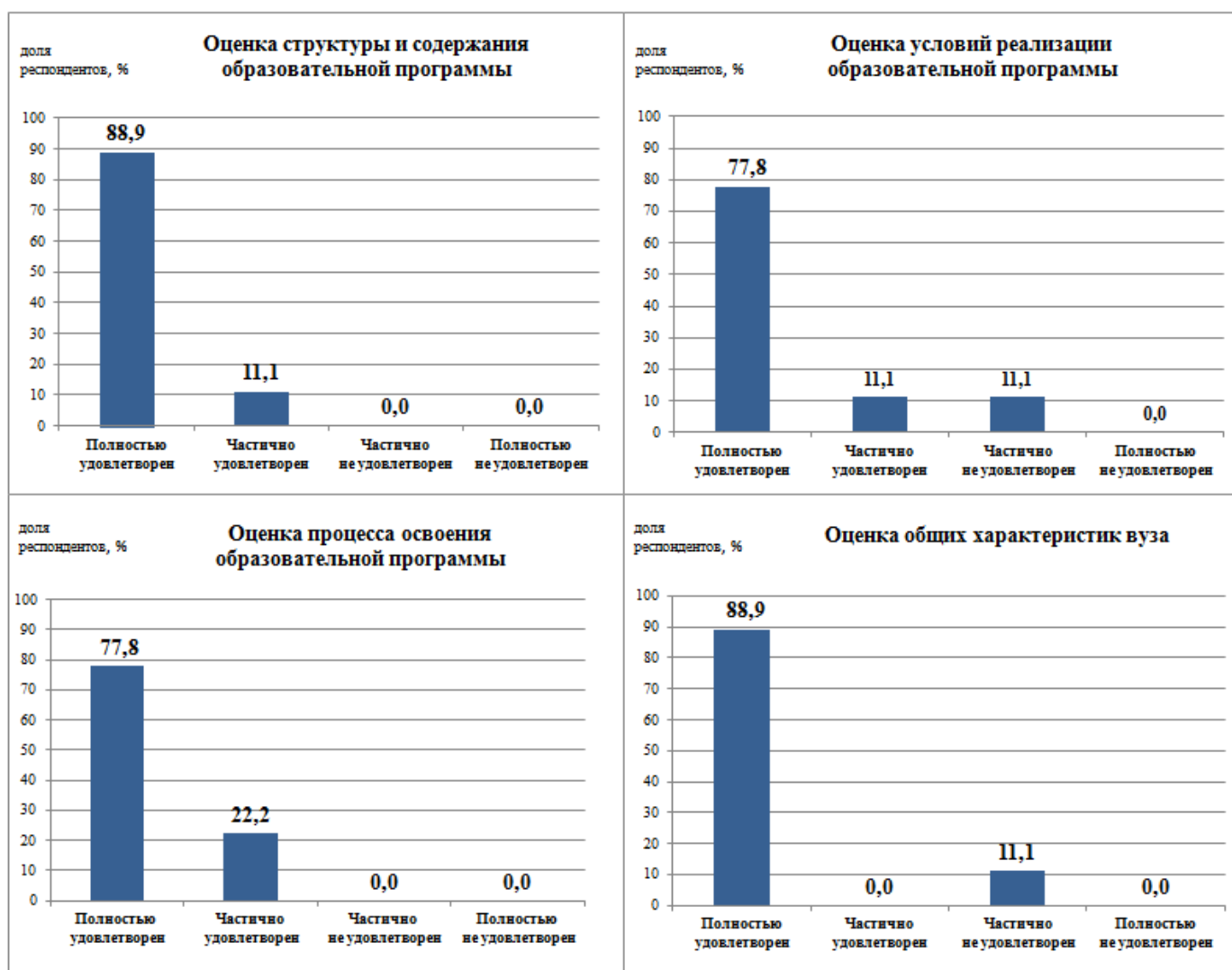
09.03.02 Информационные системы и технологии

Образовательная программа: Системы автоматизации проектирования и разработки информационных систем

Раздел 1. Удовлетворенность обучающихся качеством образования по образовательной программе

В ходе анкетирования обучающиеся ответили на вопросы анкеты «Качество реализации образовательной программы» (описание методики и перечень вопросов приведены в сводном отчете, размещенном на официальном сайте ВГТУ <https://cchgeu.ru/university/otsenka-kachestva-obrazovaniya/vnutrennyaya-sistema-otsenki-kachestva/rezultaty-anketirovaniya/>).

Оценка удовлетворенности различными аспектами реализации образовательной программы проиллюстрирована на диаграммах:



По всем оцениваемым четырем блокам наблюдается относительно высокий суммарный (полностью и частично) уровень удовлетворенности обучающихся (свыше 88%). В блоках по оценке структуры и содержания образовательной программы и по оценке процесса освоения ОП все респонденты отметили удовлетворенность в той или иной мере.

В целом качеством реализации образовательной программы удовлетворены полностью или частично 88,9% участников опроса, оставшаяся часть респондентов отметила частичную неудовлетворенность (рис.1).



Рис.1 - Удовлетворенность обучающихся образовательной программой в целом

Оценка общих характеристик вуза, включающих инфраструктуру университета, социально-культурные и бытовые условия, репутационные характеристики вуза оценены респондентами достаточно высоко – средний балл 4,7 из 5 максимально возможных баллов. Таким образом, студенты оценивают условия обучения, сопутствующую инфраструктуру и информационную открытость университета на устойчиво высоком уровне, что подтверждается и высокой лояльностью обучающихся (готовностью рекомендовать вуз).

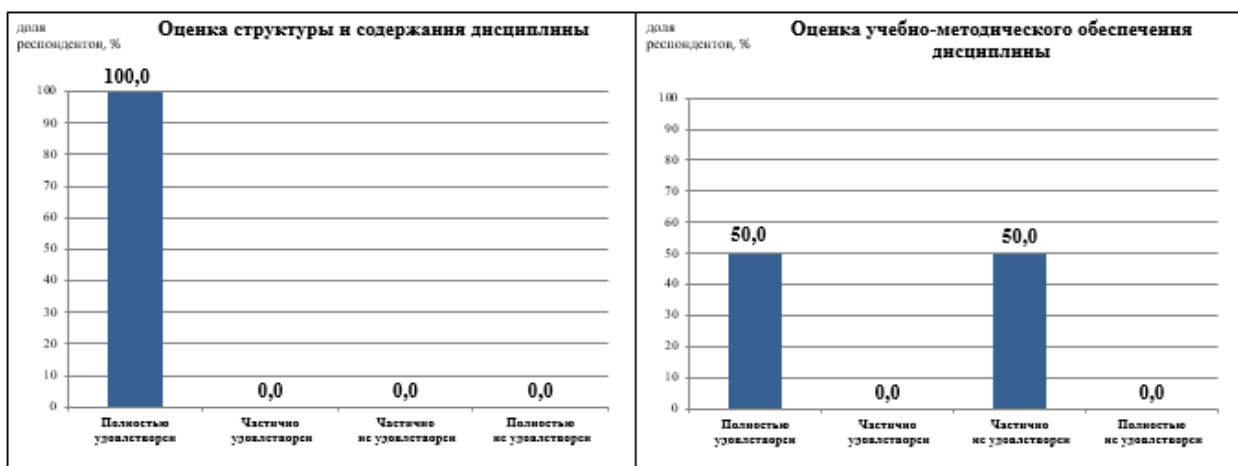
В ходе опроса ответы на открытые вопросы по совершенствованию образовательного процесса не зафиксированы.

Раздел 2. Удовлетворенность обучающихся качеством реализации отдельных дисциплин и практик

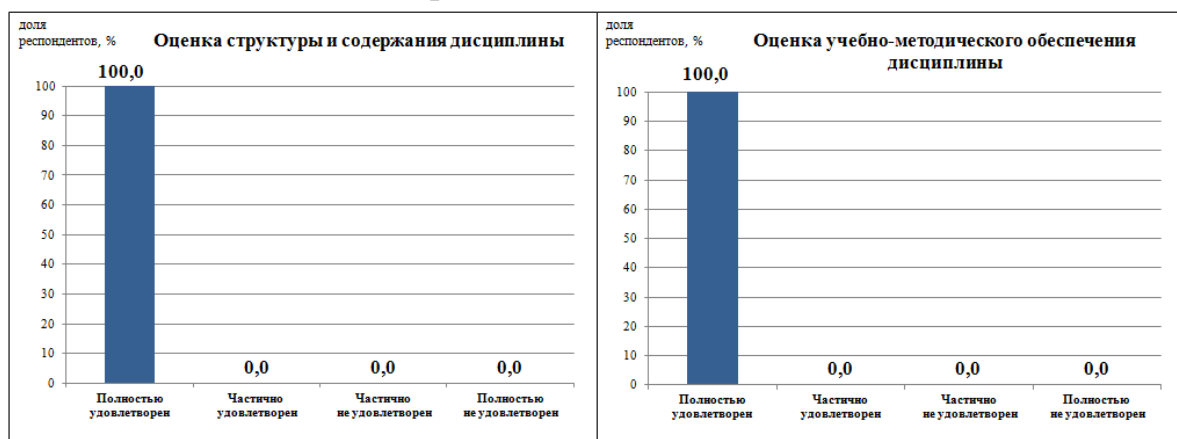
Обучающиеся оценили 9 дисциплин и 3 вида практик, входящие в состав образовательной программы, ответив на вопросы анкет (описание методики и перечень вопросов приведены в сводном отчете, размещенном на официальном сайте ВГТУ <https://cchgeu.ru/university/otsenka-kachestva-obrazovaniya/vnutrennyaya-sistema-otsenki-kachestva/rezultaty-anketirovaniya/>)

Результаты анкетирования представлены на рисунках:

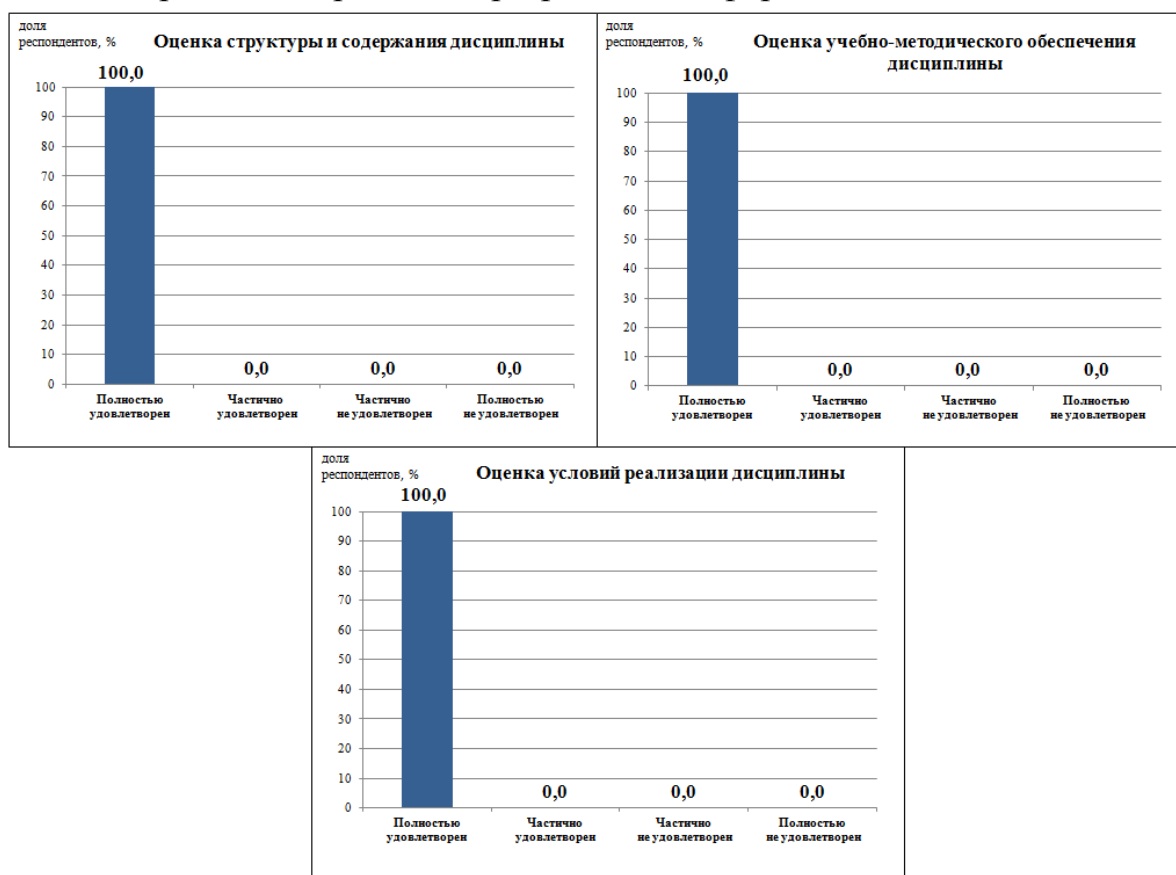
Имитационное моделирование процессов и систем



Проектная деятельность

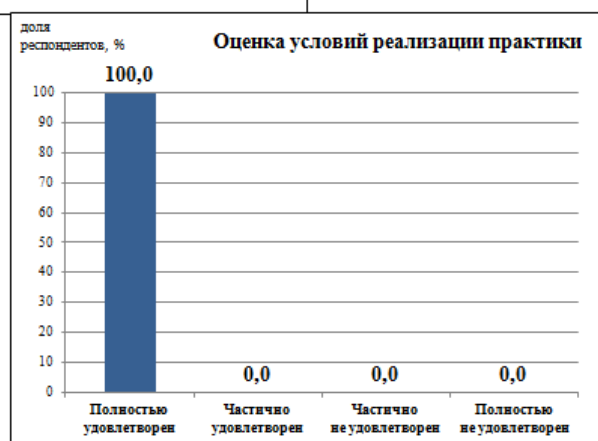


Управление проектами разработки информационных систем

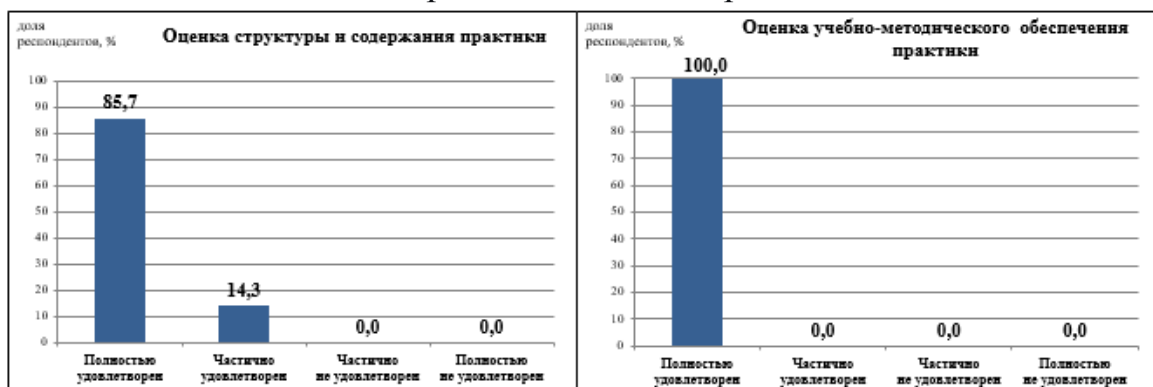


По каждой из дисциплин Базы данных», «Информационная безопасность и защита информации», «Математические методы и алгоритмы оптимизации», «Сетевое программирование» заполнены 1–2 анкеты, при этом на открытые вопросы об улучшениях и о наиболее интересных и полезных элементах занятий содержательные ответы обучающимися не представлены. В связи с малым объёмом выборки и отсутствием развёрнутых комментариев содержательный анализ по указанным дисциплинам не проводился; полученные материалы могут рассматриваться как единичные формальные отзывы.

Учебная практика



Производственная практика

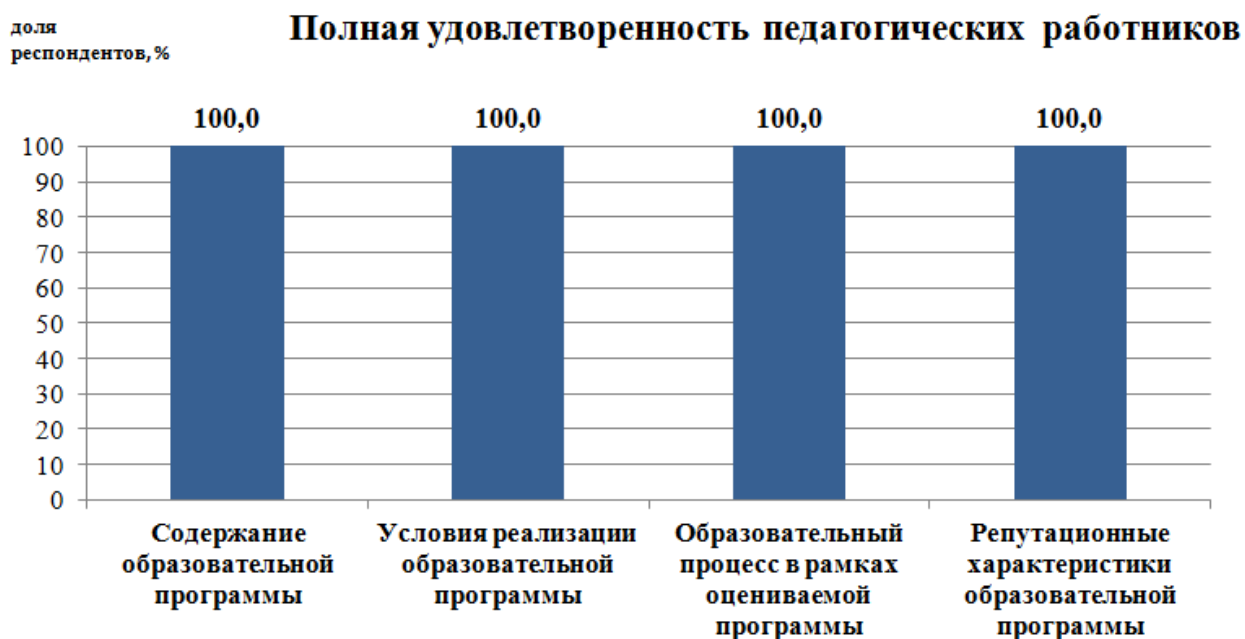


По результатам опроса студенты рекомендуют в дальнейшем сделать акцент на интеграции реальных задач в программу прохождения практики.

Раздел 3. Удовлетворенность научно-педагогических работников, участвующих в реализации образовательной программы

На вопросы анкеты (приведены в сводном отчете, размещенном на официальном сайте ВГТУ <https://cchgeu.ru/university/otsenka-kachestva-obrazovaniya/vnutrennyaya-sistema-otsenki-kachestva/rezultaty-anketirovaniya/>) ответили 7 респондентов из числа педагогических работников, привлеченных к реализации образовательной программы.

Результаты анкетирования продемонстрировали полную удовлетворенность научно-педагогических работников образовательной программой по всем критериям оценивания.



Преподаватели продемонстрировали высокий уровень лояльности и удовлетворенности. В ответах на открытые вопросы респондентами высказаны пожелания стабилизации работы ЭИОС университета.

Раздел 4. Удовлетворенность представителей работодателей качеством подготовки по образовательной программе

На вопросы анкеты (приведены в сводном отчете, размещенном на официальном сайте ВГТУ <https://cchgeu.ru/university/otsenka-kachestva-obrazovaniya/vnutrennyaya-sistema-otsenki-kachestva/rezultaty-anketirovaniya/>) ответили представители организаций:

- ООО "Ангелы АйТи",
- АО "Неофлекс Консалтинг",
- АО "РТ Лабс".
- АО "Серверсталь-инфоком".

Полученные данные свидетельствуют о полной удовлетворенности всех представителей работодателей качеством подготовки обучающихся (*высокий уровень сформированности профессиональных компетенций, наличие знаний и умений в области цифровых и IT-технологий, привлекательность выпускников для трудоустройства*) и репутационными характеристиками вуза. Содержанием образовательной программы, условиями её реализации, системой взаимодействия вуза с профессиональным сообществом (*вуз вовлекает работодателей в образовательный процесс сотрудников профильных организаций/предприятий в качестве преподавателей, наставников, экспертов, руководителей студенческих проектов*), - полностью удовлетворены лишь три четверти респондентов.



В ходе опроса представителями работодателей каких-либо замечаний и пожеланий по реализации образовательной программы высказано не было. Отсутствие ответов на открытые вопросы, пожеланий, замечаний требует проведения дополнительной работы среди профессионального сообщества по разъяснению целей и задач внутренней оценки качества, применения ее результатов для совершенствования программ.