

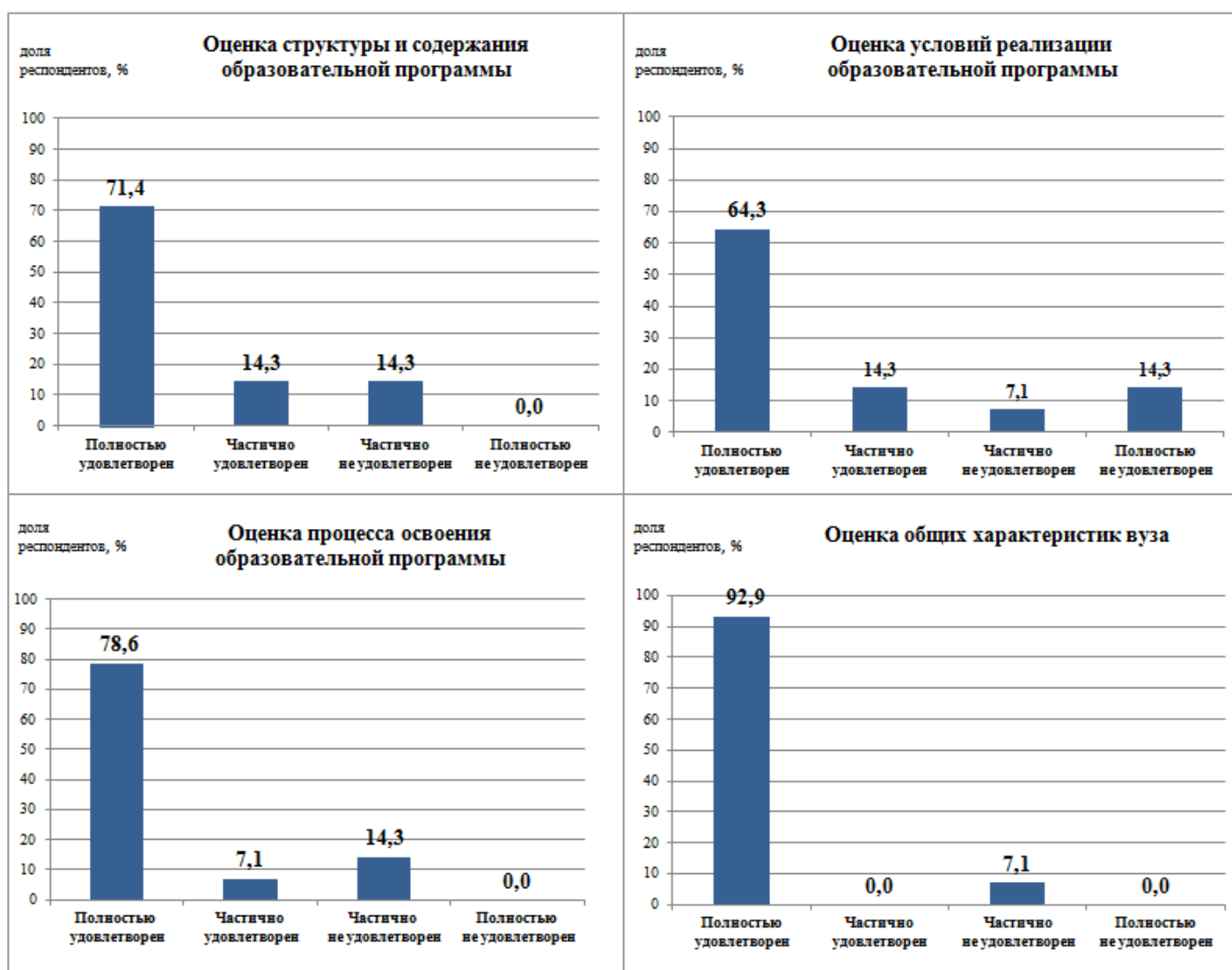
08.03.01 Строительство

Образовательная программа: Технологические системы водоснабжения и водоочистки АЭС и промышленных предприятий

Раздел 1. Удовлетворенность обучающихся качеством образования по образовательной программе

В ходе анкетирования обучающиеся ответили на вопросы анкеты «Качество реализации образовательной программы» (описание методики и перечень вопросов приведены в сводном отчете, размещенном на официальном сайте ВГТУ <https://cchgeu.ru/university/otsenka-kachestva-obrazovaniya/vnutrennyaya-sistema-otsenki-kachestva/rezultaty-anketirovaniya/>).

Оценка удовлетворенности различными аспектами реализации образовательной программы проиллюстрирована на диаграммах:



По всем оцениваемым четырем блокам наблюдается относительно высокий (свыше 85%) суммарный уровень удовлетворенности (полностью и частично) обучающихся. Наибольшее число полностью удовлетворенных респондентов отмечено в оценке общих характеристик вуза.

В целом качеством реализации образовательной программы полностью или частично удовлетворены 92,9% опрошенных студентов, остальные – отметили частичную неудовлетворенность (рис.1).



Рис.1 - Удовлетворенность обучающихся образовательной программой в целом

Показатели общих характеристик вуза, включающие инфраструктуру университета, социально-культурные и бытовые условия, репутационные характеристики вуза, оценены респондентами со средним баллом 4,6 из 5 максимально возможных баллов. Кроме того, участники опроса отметили открытость и доступность информации о деятельности университета в социальных сетях и мессенджерах.

В ходе опроса обучающиеся выразили запрос на обеспечение стабильного доступа к Интернету и расширение зон, предназначенных для досуга и отдыха студентов. Среди положительных аспектов обучения студенты указали опыт и высокую квалификацию преподавателей, а также удобную систему сдачи сессии.

Раздел 2. Удовлетворенность обучающихся качеством реализации отдельных дисциплин и практик

Обучающиеся оценили 9 дисциплин и учебную практику, входящие в состав образовательной программы, ответив на вопросы анкет (описание методики и перечень вопросов приведены в сводном отчете, размещенном на официальном сайте ВГТУ <https://cchgeu.ru/university/otsenka-kachestva-obrazovaniya/vnutrennyaya-sistema-otsenki-kachestva/rezultaty-anketirovaniya/>).

Результаты анкетирования представлены на рисунках:

Инновационный менеджмент



Информатика



Правоведение



Строительные материалы



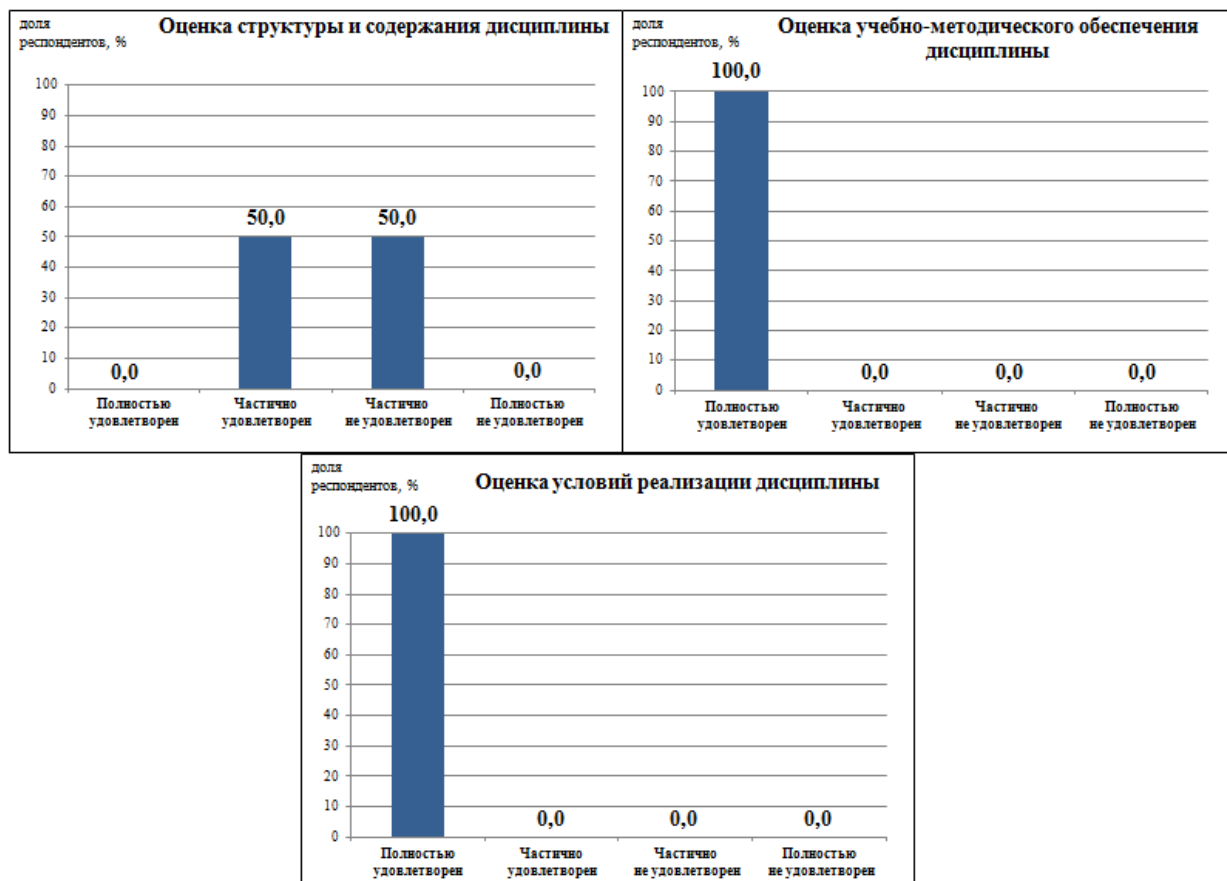
Теоретическая механика



Техническая механика



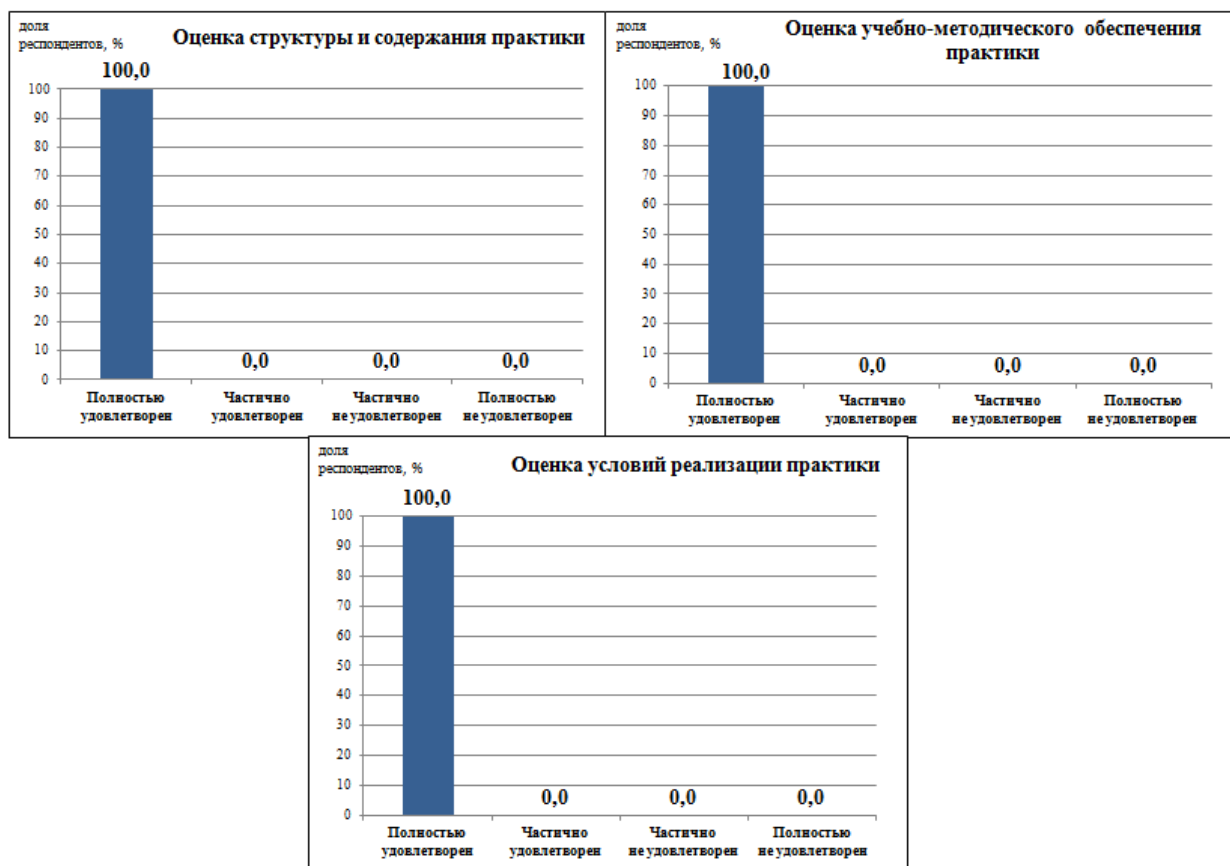
Экономика



По дисциплинам «Математика» и «Экология» количество заполненных анкет составляет по одной на каждую. Такой объем выборочных данных не является репрезентативным, в связи с чем содержательный анализ и формулирование выводов по данным дисциплинам не представляются возможными.

В ходе опроса ответов на открытые вопросы по реализации дисциплин не поступили.

Учебная практика



Поскольку обучающиеся не оставили развёрнутых комментариев ни по выявленным преимуществам, ни по желаемым изменениям в организации практики, сделать содержательные выводы о конкретных запросах и предпочтениях обучающихся не представляется возможным.

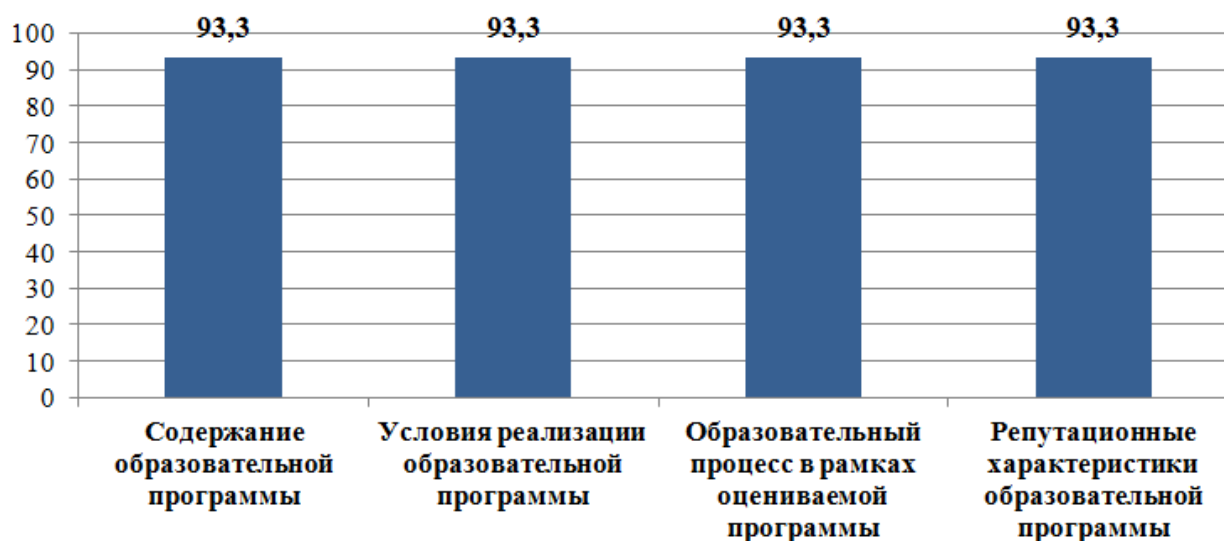
Раздел 3. Удовлетворенность научно-педагогических работников, участвующих в реализации образовательной программы

На вопросы анкеты (приведены в сводном отчете, размещенном на официальном сайте ВГТУ <https://cchgeu.ru/university/otsenka-kachestva-obrazovaniya/vnutrennyaya-sistema-otsenki-kachestva/rezultaty-anketirovaniya/>) ответили 15 респондентов из числа педагогических работников, привлеченных к реализации образовательной программы.

В ходе анкетирования преподаватели выразили единодушие в оценке удовлетворенности образовательной программой – 93,3% респондентов отметили полную удовлетворенность по всем критериям оценивания: содержание образовательной программы, условия её реализации, образовательный процесс и репутационные характеристики образовательной программы.

доля
респондентов, %

Полная удовлетворенность педагогических работников



В ответах на открытые вопросы большинство респондентов выразили запрос на стабилизацию работы ЭИОС как составной части учебного процесса.

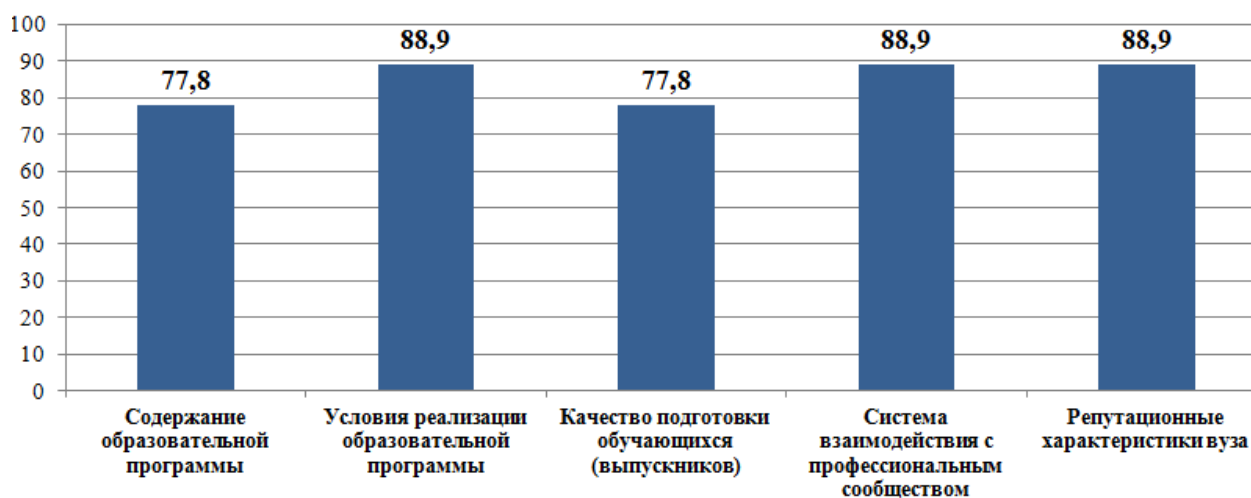
Раздел 4. Удовлетворенность представителей работодателей качеством подготовки по образовательной программе

На вопросы анкеты (приведены в сводном отчете, размещенном на официальном сайте ВГТУ <https://cchgeu.ru/university/otsenka-kachestva-obrazovaniya/vnutrennyaya-sistema-otsenki-kachestva/rezultaty-anketirovaniya/>) были получены ответы от представители работодателей организаций: ООО "АрхСтройДирект", ООО "ВЗГ", АО НПО "Спецхимагрегат", ООО НПП "Гидротехника", ООО "Альтернативные ресурсы", ООО "АВИКС", АО «Группа компаний "ХИМАГРЕГАТ", ООО ПСЦ "ХИМАГРЕГАТ".

Итоги анкетирования подтверждают полную удовлетворенность 88,9% респондентов условиями реализации образовательной программы (*достаточная материально-техническая база, современное оборудование и оснащенность учебных и лабораторных помещений, наличие кадрового потенциала и пр.*), системой взаимодействия с профессиональным сообществом и репутационными характеристиками ВУЗа. Существенно меньше представителей работодателей (77,8%) полностью удовлетворены содержанием образовательной программы и качеством подготовки выпускников.

доля
респондентов, %

Полная удовлетворенность представителей работодателей



В ходе опроса представителями работодателей каких-либо замечаний и пожеланий по реализации образовательной программы высказано не было. Необходимо дополнительно информировать представителей профессионального сообщества о возможности и формах участия в оценке образовательной программы с целью ее совершенствования.