

**МИНИСТЕРСТВО НАУКИ И ВЫСШЕГО ОБРАЗОВАНИЯ  
РОССИЙСКОЙ ФЕДЕРАЦИИ**

Федеральное государственное бюджетное образовательное учреждение высшего  
образования  
«Воронежский государственный технический университет»

**Утверждено**

В составе образовательной программы  
Учебно-методическим советом ВГТУ  
21.02.2024г. Протокол № 6

**РАБОЧАЯ ПРОГРАММА**

**учебного предмета**

*ОУП.04 Математика*

**Специальность:** 09.02.01 Компьютерные системы и комплексы

**Квалификация выпускника:** специалист по компьютерным системам

**Нормативный срок обучения:** 3 года 10 месяцев на базе основного общего образования

**Форма обучения:** Очная  
**Год начала подготовки:** 2024

Программа обсуждена на заседании методического совета СПК

14.02.2024 года Протокол № 6

Председатель методического совета СПК



подпись

Сергеева С.И

Программа одобрена на заседании педагогического совета СПК

16.02.2024 года Протокол № 5

Председатель педагогического совета СПК



подпись

Донцова Н.А

**2024г.**

Программа учебного предмета разработана на основе:

– Федерального государственного образовательного стандарта среднего общего образования, утвержденного приказом Минобрнауки России от 17.05.2012г. № 413;

– Федеральной образовательной программы, утвержденной приказом Минпросвещения России от 23.11.2022г. №1014;

– Федерального государственного образовательного стандарта по специальности среднего профессионального образования

09.02.01 Компьютерные системы и комплексы утвержденным приказом Минпросвещения Российской Федерации от 25.05.2022 № 362

Организация-разработчик:

ВГТУ Разработчики:

Рязанова О.А. преподаватель первой кв. кат.

Журавлева Н.А. преподаватель

Тришина Н.В. преподаватель высшей кв. кат.

## СОДЕРЖАНИЕ

1 ПАСПОРТ РАБОЧЕЙ ПРОГРАММЫ УЧЕБНОГО ПРЕДМЕТА Математика.....	4
1.1 Область применения программы.....	4
1.2 Общая характеристика учебного предмета Математика.....	4
1.3 Цели изучения учебного предмета Математика .....	5
1.4. Место учебного предмета Математика в структуре ППСЗ.....	5
2 ПЛАНИРУЕМЫЕ РЕЗУЛЬТАТЫ ОСВОЕНИЯ УЧЕБНОГО ПРЕДМЕТА МАТЕМАТИКА.....	6
3 СТРУКТУРА И СОДЕРЖАНИЕ ПРЕДМЕТА/ДИСЦИПЛИНЫ МАТЕМАТИКА .....	11
3.1 Объем учебного предмета Математика и виды учебной работы .....	11
3.2 Тематический план и содержание учебного предмета Математика .....	12
4 УСЛОВИЯ РЕАЛИЗАЦИИ УЧЕБНОГО ПРЕДМЕТА МАТЕМАТИКА.....	26
4.1 Требования к материально-техническому обеспечению.....	26
4.2. Перечень нормативных правовых документов, основной и дополнительной учебной литературы, необходимой для освоения учебного предмета Математика.....	26
4.3. Перечень программного обеспечения, профессиональных баз данных, информационных справочных систем ресурсов информационно-телекоммуникационной сети «Интернет», необходимых для освоения учебного предмета Математика.....	26
4.4. Особенности реализации учебного предмета Математика для обучающихся из числа инвалидов и лиц с ограниченными возможностями здоровья.....	27
5 КОНТРОЛЬ И ОЦЕНКА РЕЗУЛЬТАТОВ ОСВОЕНИЯ УЧЕБНОГО ПРЕДМЕТА МАТЕМАТИКА.....	28

# 1 ПАСПОРТ РАБОЧЕЙ ПРОГРАММЫ ОБЩЕОБРАЗОВАТЕЛЬНОГО УЧЕБНОГО ПРЕДМЕТА

## МАТЕМАТИКА

### 1.1 Область применения программы

Общеобразовательная дисциплина «Математика» является обязательной частью общеобразовательного цикла образовательной программы СПО в соответствии с ФГОС по специальности 09.02.01 Компьютерные системы и комплексы с учетом требований ФГОС среднего общего образования, утвержденного приказом Минобрнауки России от 17.05.2012 № 413 и федеральной образовательной программы, утвержденной приказом Минпросвещения России от 23.11.2022г. №1014.

### 1.2 Общая характеристика общеобразовательного учебного предмета

Математика служит опорным предметом для изучения смежных дисциплин, а в жизни после школы реальной необходимостью становится непрерывное образование, что требует полноценной базовой общеобразовательной подготовки, в том числе и математической. Это обусловлено тем, что в наши дни растёт число специальностей, связанных с непосредственным применением математики: и в сфере экономики, и в бизнесе, и в технологических областях, и даже в гуманитарных сферах. Таким образом, круг обучающихся, для которых математика становится значимым предметом, существенно расширяется.

Практическая полезность математики обусловлена тем, что её предметом являются фундаментальные структуры нашего мира: пространственные формы и количественные отношения от простейших, усваиваемых в непосредственном опыте, до достаточно сложных, необходимых для развития научных и технологических идей. Без конкретных математических знаний затруднено понимание принципов устройства и использования современной техники, восприятие и интерпретация разнообразной социальной, экономической, политической информации, малоэффективна повседневная практическая деятельность. Каждому человеку в своей жизни приходится выполнять достаточно сложные расчёты и составлять несложные алгоритмы, находить нужные формулы и применять их, владеть практическими приёмами геометрических измерений и построений, читать информацию, представленную в виде таблиц, диаграмм и графиков, жить в условиях неопределённости и понимать вероятностный характер случайных событий. Одновременно с расширением сфер применения математики в современном обществе всё более важным становится математический стиль мышления, проявляющийся в определённых умственных навыках. В процессе изучения математики в арсенал приёмов и методов мышления человека естественным образом включаются индукция и дедукция, обобщение и конкретизация, анализ и синтез, классификация и систематизация, абстрагирование и аналогия. Объекты математических умозаключений, правила их конструирования раскрывают механизм логических построений, способствуют выработке умения формулировать, обосновывать и доказывать суждения, тем самым развивают логическое мышление. Математике принадлежит ведущая роль в формировании алгоритмической компоненты мышления и воспитании умений действовать по заданным алгоритмам, совершенствовать известные и конструировать новые. В процессе решения задач – основной учебной деятельности на уроках математики – развиваются творческая и прикладная стороны мышления. Обучение математике даёт возможность развивать у обучающихся точную, рациональную и информативную речь, умение отбирать наиболее подходящие языковые, символические, графические средства для выражения суждений и

наглядного их представления. Необходимым компонентом общей культуры в современном толковании является общее знакомство с методами познания действительности, представление о предмете и методе математики, его отличия от методов естественных и гуманитарных наук, об особенностях применения математики для решения научных и прикладных задач. Таким образом, математическое образование вносит свой вклад в формирование общей культуры человека. Изучение математики способствует эстетическому воспитанию человека, пониманию красоты и изящества математических рассуждений, восприятию геометрических форм, усвоению идеи симметрии.

### **1.3 Цели изучения общеобразовательного учебного предмета Математика**

Приоритетными целями обучения математике являются: формирование центральных математических понятий (число, величина, геометрическая фигура, переменная, вероятность, функция), обеспечивающих преемственность и перспективность математического образования обучающихся; подведение обучающихся на доступном для них уровне к осознанию взаимосвязи математики и окружающего мира, понимание математики как части общей культуры человечества; развитие интеллектуальных и творческих способностей обучающихся, познавательной активности, исследовательских умений, критичности мышления, интереса к изучению математики; формирование функциональной математической грамотности: умения распознавать математические аспекты в реальных жизненных ситуациях и при изучении других учебных предметов, проявления зависимостей и закономерностей, формулировать их на языке математики и создавать математические модели, применять освоенный математический аппарат для решения практико-ориентированных задач, интерпретировать и оценивать полученные результаты.

### **1.4 Место общеобразовательного учебного предмета Математика в структуре ППССЗ:**

Общеобразовательный учебный предмет Математика является учебным предметом обязательной предметной области «Математика и информатика» ФГОС среднего общего образования.

В учебном плане ППССЗ учебный предмет ОУП.04 Математика входит в состав общих общеобразовательных учебных предметов, формируемых из обязательных предметных областей ФГОС среднего общего образования. При этом изучение предмета предусмотрено на профильном уровне и направлено на достижение личностных и метапредметных результатов обучения, выполнение требований к предметным результатам обучения.

## **2 ПЛАНИРУЕМЫЕ РЕЗУЛЬТАТЫ ОСВОЕНИЯ ОБЩЕОБРАЗОВАТЕЛЬНОГО УЧЕБНОГО ПРЕДМЕТА**

### **ЛИЧНОСТНЫЕ РЕЗУЛЬТАТЫ**

В результате изучения математики на уровне среднего общего образования у обучающегося будут сформированы следующие личностные результаты:

1) гражданского воспитания: сформированность гражданской позиции обучающегося как активного и ответственного члена российского общества, осознание своих конституционных прав и обязанностей, уважение закона и правопорядка; принятие традиционных национальных, общечеловеческих гуманистических и демократических ценностей; готовность противостоять идеологии экстремизма, национализма, ксенофобии, дискриминации по социальным, религиозным, расовым, национальным признакам; готовность вести совместную деятельность в интересах гражданского общества, участвовать в самоуправлении в общеобразовательной организации и детско-юношеских организациях; умение взаимодействовать с социальными институтами в соответствии с их функциями и назначением; готовность к гуманитарной и волонтерской деятельности;

2) патриотического воспитания: осознание сформированность российской гражданской идентичности, патриотизма, уважения к своему народу, чувства ответственности перед Родиной, гордости за свой край, свою Родину, свой язык и культуру, прошлое и настоящее многонационального народа России; ценностное отношение к государственным символам, историческому и природному наследию, памятникам, традициям народов России, достижениям России в науке, искусстве, спорте, технологиях и труде; идейная убежденность, готовность к служению и защите Отечества, ответственность за его судьбу;

3) духовно-нравственного воспитания: осознание духовных ценностей российского народа; сформированность нравственного сознания, этического поведения; способность оценивать ситуацию и принимать осознанные решения, ориентируясь на морально-нравственные нормы и ценности; осознание личного вклада в построение устойчивого будущего; ответственное отношение к своим родителям и (или) другим членам семьи, созданию семьи на основе осознанного принятия ценностей семейной жизни в соответствии с традициями народов России;

4) эстетического воспитания: эстетическое отношение к миру, включая эстетику быта, научного и технического творчества, спорта, труда и общественных отношений; способность воспринимать различные виды искусства, традиции и творчество своего и других народов, ощущать эмоциональное воздействие искусства; убежденность в значимости для личности и общества отечественного и мирового искусства, этнических культурных традиций и народного творчества; готовность к самовыражению в разных видах искусства, стремление проявлять качества творческой личности;

5) физического воспитания: сформированность здорового и безопасного образа жизни, ответственного отношения к своему здоровью; потребность в физическом совершенствовании, занятиях спортивно-оздоровительной деятельностью; активное неприятие вредных привычек и иных форм причинения вреда физическому и психическому здоровью;

6) трудового воспитания: готовность к труду, осознание ценности мастерства, трудолюбие; готовность к активной деятельности технологической и социальной направленности, способность инициировать, планировать и самостоятельно выполнять

такую деятельность; интерес к различным сферам профессиональной деятельности, умение совершать осознанный выбор будущей профессии и реализовывать собственные жизненные планы; готовность и способность к образованию и самообразованию на протяжении всей жизни;

7) экологического воспитания: сформированность экологической культуры, понимание влияния социально-экономических процессов на состояние природной и социальной среды, осознание глобального характера экологических проблем; планирование и осуществление действий в окружающей среде на основе знания целей устойчивого развития человечества; активное неприятие действий, приносящих вред окружающей среде; умение прогнозировать неблагоприятные экологические последствия предпринимаемых действий, предотвращать их; расширение опыта деятельности экологической направленности;

8) ценности научного познания: сформированность мировоззрения, соответствующего современному уровню развития науки и общественной практики, основанного на диалоге культур, способствующего осознанию своего места в поликультурном мире; совершенствование языковой и читательской культуры как средства взаимодействия между людьми и познания мира; осознание ценности научной деятельности, готовность осуществлять проектную и исследовательскую деятельность индивидуально и в группе.

#### **МЕТАПРЕДМЕТНЫЕ РЕЗУЛЬТАТЫ**

В результате освоения программы по математике на уровне основного общего образования у обучающегося будут сформированы метапредметные результаты, характеризующиеся овладением универсальными познавательными действиями, универсальными коммуникативными действиями и универсальными регулятивными действиями. Познавательные универсальные учебные действия.

#### **Овладение универсальными познавательными действиями:**

а) базовые логические действия: самостоятельно формулировать и актуализировать проблему, рассматривать ее всесторонне; устанавливать существенный признак или основания для сравнения, классификации и обобщения; определять цели деятельности, задавать параметры и критерии их достижения; выявлять закономерности и противоречия в рассматриваемых явлениях; вносить коррективы в деятельность, оценивать соответствие результатов целям, оценивать риски последствий деятельности; развивать креативное мышление при решении жизненных проблем;

б) базовые исследовательские действия: владеть навыками учебно-исследовательской и проектной деятельности, навыками разрешения проблем; способность и готовность к самостоятельному поиску методов решения практических задач, применению различных методов познания; овладение видами деятельности по получению нового знания, его интерпретации, преобразованию и применению в различных учебных ситуациях, в том числе при создании учебных и социальных проектов; формирование научного типа мышления, владение научной терминологией, ключевыми понятиями и методами; ставить и формулировать собственные задачи в образовательной деятельности и жизненных ситуациях; выявлять причинно-следственные связи и актуализировать задачу, выдвигать гипотезу ее решения, находить аргументы для доказательства своих утверждений, задавать параметры и критерии решения; анализировать полученные в ходе решения задачи результаты, критически оценивать их

достоверность, прогнозировать изменение в новых условиях; давать оценку новым ситуациям, оценивать приобретенный опыт; разрабатывать план решения проблемы с учетом анализа имеющихся материальных и нематериальных ресурсов; осуществлять целенаправленный поиск переноса средств и способов действия в профессиональную среду; уметь переносить знания в познавательную и практическую области жизнедеятельности; уметь интегрировать знания из разных предметных областей; выдвигать новые идеи, предлагать оригинальные подходы и решения; ставить проблемы и задачи, допускающие альтернативные решения;

в) работа с информацией: владеть навыками получения информации из источников разных типов, самостоятельно осуществлять поиск, анализ, систематизацию и интерпретацию информации различных видов и форм представления; создавать тексты в различных форматах с учетом назначения информации и целевой аудитории, выбирая оптимальную форму представления и визуализации; оценивать достоверность, легитимность информации, ее соответствие правовым и морально-этическим нормам; использовать средства информационных и коммуникационных технологий в решении когнитивных, коммуникативных и организационных задач с соблюдением требований эргономики, техники безопасности, гигиены, ресурсосбережения, правовых и этических норм, норм информационной безопасности; владеть навыками распознавания и защиты информации, информационной безопасности личности.

#### **Овладение универсальными коммуникативными учебными действиями:**

а) общение: осуществлять коммуникации во всех сферах жизни; распознавать невербальные средства общения, понимать значение социальных знаков, распознавать предпосылки конфликтных ситуаций и смягчать конфликты; владеть различными способами общения и взаимодействия; аргументированно вести диалог, уметь смягчать конфликтные ситуации; развернуто и логично излагать свою точку зрения с использованием языковых средств;

б) совместная деятельность: понимать и использовать преимущества командной и индивидуальной работы; выбирать тематику и методы совместных действий с учетом общих интересов и возможностей каждого члена коллектива; принимать цели совместной деятельности, организовывать и координировать действия по ее достижению: составлять план действий, распределять роли с учетом мнений участников, обсуждать результаты совместной работы; оценивать качество своего вклада и каждого участника команды в общий результат по разработанным критериям; предлагать новые проекты, оценивать идеи с позиции новизны, оригинальности, практической значимости; координировать и выполнять работу в условиях реального, виртуального и комбинированного взаимодействия; осуществлять позитивное стратегическое поведение в различных ситуациях, проявлять творчество и воображение, быть инициативным.

#### **Овладение универсальными регулятивными учебными действиями:**

а) самоорганизация: самостоятельно осуществлять познавательную деятельность, выявлять проблемы, ставить и формулировать собственные задачи в образовательной деятельности и жизненных ситуациях; самостоятельно составлять план решения проблемы с учетом имеющихся ресурсов, собственных возможностей и предпочтений; давать оценку новым ситуациям; расширять рамки учебного предмета на основе личных предпочтений; делать осознанный выбор, аргументировать его, брать ответственность за решение; оценивать приобретенный опыт; способствовать

формированию и проявлению широкой эрудиции в разных областях знаний, постоянно повышать свой образовательный и культурный уровень;

б) самоконтроль: давать оценку новым ситуациям, вносить коррективы в деятельность, оценивать соответствие результатов целям; владеть навыками познавательной рефлексии как осознания совершаемых действий и мыслительных процессов, их результатов и оснований; использовать приемы рефлексии для оценки ситуации, выбора верного решения; уметь оценивать риски и своевременно принимать решения по их снижению;

в) эмоциональный интеллект, предполагающий сформированность: самосознания, включающего способность понимать свое эмоциональное состояние, видеть направления развития собственной эмоциональной сферы, быть уверенным в себе; саморегулирования, включающего самоконтроль, умение принимать ответственность за свое поведение, способность адаптироваться к эмоциональным изменениям и проявлять гибкость, быть открытым новому; внутренней мотивации, включающей стремление к достижению цели и успеху, оптимизм, инициативность, умение действовать, исходя из своих возможностей; эмпатии, включающей способность понимать эмоциональное состояние других, учитывать его при осуществлении коммуникации, способность к сочувствию и сопереживанию; социальных навыков, включающих способность выстраивать отношения с другими людьми, заботиться, проявлять интерес и разрешать конфликты;

г) принятие себя и других людей: принимать себя, понимая свои недостатки и достоинства; принимать мотивы и аргументы других людей при анализе результатов деятельности; признавать свое право и право других людей на ошибки; развивать способность понимать мир с позиции другого человека.

## **ПРЕДМЕТНЫЕ РЕЗУЛЬТАТЫ**

1) владение методами доказательств, алгоритмами решения задач; умение формулировать определения, аксиомы и теоремы, применять их, проводить доказательные рассуждения в ходе решения задач; умение оперировать понятиями: определение, аксиома, теорема, следствие, свойство, признак, доказательство, равносильные формулировки; умение формулировать обратное и противоположное утверждение, приводить примеры и контрпримеры, использовать метод математической индукции; проводить доказательные рассуждения при решении задач, оценивать логическую правильность рассуждений;

2) умение оперировать понятиями: степень числа, степень с целым показателем, корень натуральной степени, степень с рациональным показателем, степень с действительным (вещественным) показателем, логарифм числа; умение выполнять вычисление значений и преобразования выражений со степенями и логарифмами, преобразования дробно-рациональных выражений; ) умение свободно оперировать понятиями: логарифм числа, синус, косинус и тангенс произвольного числа;

3) умение оперировать понятиями: рациональные, иррациональные, показательные, степенные, логарифмические, тригонометрические уравнения и неравенства, их системы;

4) умение оперировать понятиями: функция, непрерывная функция, производная, первообразная, определенный интеграл; умение находить производные элементарных функций, используя справочные материалы; исследовать в простейших случаях функции

на монотонность, находить наибольшие и наименьшие значения функций; строить графики многочленов с использованием аппарата математического анализа; применять производную при решении задач на движение; решать практико-ориентированные задачи на наибольшие и наименьшие значения, на нахождение пути, скорости и ускорения; умение использовать свойства и графики функций для решения уравнений, неравенств и задач с параметрами; изображать на координатной плоскости множества решений уравнений, неравенств и их систем;

5) умение оперировать понятиями: рациональная функция, показательная функция, степенная функция, логарифмическая функция, тригонометрические функции, обратные функции; умение строить графики изученных функций, использовать графики при изучении процессов и зависимостей, при решении задач из других учебных предметов и задач из реальной жизни; выражать формулами зависимости между величинами;

6) умение решать текстовые задачи разных типов (в том числе на проценты, доли и части, на движение, работу, стоимость товаров и услуг, налоги, задачи из области управления личными и семейными финансами); составлять выражения, уравнения, неравенства и их системы по условию задачи, исследовать полученное решение и оценивать правдоподобность результатов;

7) умение оперировать понятиями: среднее арифметическое, медиана, наибольшее и наименьшее значения, размах, дисперсия, стандартное отклонение числового набора; умение извлекать, интерпретировать информацию, представленную в таблицах, на диаграммах, графиках, отражающую свойства реальных процессов и явлений; представлять информацию с помощью таблиц и диаграмм; исследовать статистические данные, в том числе с применением графических методов и электронных средств;

8) умение оперировать понятиями: случайный опыт и случайное событие, вероятность случайного события; умение вычислять вероятность с использованием графических методов; применять формулы сложения и умножения вероятностей, комбинаторные факты и формулы при решении задач; оценивать вероятности реальных событий; знакомство со случайными величинами; умение приводить примеры проявления закона больших чисел в природных и общественных явлениях;

9) умение оперировать понятиями: точка, прямая, плоскость, пространство, двугранный угол, скрещивающиеся прямые, параллельность и перпендикулярность прямых и плоскостей, угол между прямыми, угол между прямой и плоскостью, угол между плоскостями, расстояние от точки до плоскости, расстояние между прямыми, расстояние между плоскостями; умение использовать при решении задач изученные факты и теоремы планиметрии; умение оценивать размеры объектов окружающего мира;

10) умение оперировать понятиями: многогранник, сечение многогранника, куб, параллелепипед, призма, пирамида, фигура и поверхность вращения, цилиндр, конус, шар, сфера, сечения фигуры вращения, плоскость, касающаяся сферы, цилиндра, конуса, площадь поверхности пирамиды, призмы, конуса, цилиндра, площадь сферы, объем куба, прямоугольного параллелепипеда, пирамиды, призмы, цилиндра, конуса, шара; умение изображать многогранники и поверхности вращения, их сечения от руки, с помощью чертежных инструментов и электронных средств; умение распознавать симметрию в пространстве; умение распознавать правильные многогранники; умение свободно оперировать понятиями: движение, параллельный перенос, симметрия на плоскости и в пространстве, поворот, преобразование подобия, подобные фигуры; умение распознавать равные и подобные фигуры, в том числе в природе, искусстве, архитектуре; умение

использовать геометрические отношения, находить геометрические величины (длина, угол, площадь, объем) при решении задач из других учебных предметов и из реальной жизни;

11) умение оперировать понятиями: движение в пространстве, подобные фигуры в пространстве; использовать отношение площадей поверхностей и объемов подобных фигур при решении задач;

12) умение вычислять геометрические величины (длина, угол, площадь, объем, площадь поверхности), используя изученные формулы и методы;

13) умение оперировать понятиями: прямоугольная система координат, координаты точки, вектор, координаты вектора, скалярное произведение, угол между векторами, сумма векторов, произведение вектора на число; находить с помощью изученных формул координаты середины отрезка, расстояние между двумя точками;

14) умение выбирать подходящий изученный метод для решения задачи, распознавать математические факты и математические модели в природных и общественных явлениях, в искусстве; умение приводить примеры математических открытий российской и мировой математической науки;

15) умение оперировать понятиями: множество, подмножество, операции над множествами; умение использовать теоретико-множественный аппарат для описания реальных процессов и явлений при решении задач, в том числе из других учебных предметов;

16) умение оперировать понятиями: натуральное число, целое число, остаток по модулю, рациональное число, иррациональное число, множества натуральных, целых, рациональных, действительных чисел; умение использовать признаки делимости, наименьший общий делитель и наименьшее общее кратное, алгоритм Евклида при решении задач; знакомство с различными позиционными системами счисления;

17) умение оперировать понятиями: тождество, тождественное преобразование, уравнение, неравенство, система уравнений и неравенств, равносильность уравнений, неравенств и систем, рациональные, иррациональные, показательные, степенные, логарифмические, тригонометрические уравнения, неравенства и системы; умение решать уравнения, неравенства и системы с помощью различных приемов; решать уравнения, неравенства и системы с параметром; применять уравнения, неравенства, их системы для решения математических задач и задач из различных областей науки и реальной жизни;

18) умение свободно оперировать понятиями: последовательность, арифметическая прогрессия, геометрическая прогрессия, бесконечно убывающая геометрическая прогрессия; умение задавать последовательности, в том числе с помощью рекуррентных формул.

### 3 СТРУКТУРА И СОДЕРЖАНИЕ УЧЕБНОГО ПРЕДМЕТА МАТЕМАТИКА

#### 3.1 Объем учебного предмета Математика и виды учебной работы

<b>Вид учебной работы</b>	<b>Объем часов</b>
<b>Объем работы обучающихся в академических часах (всего)</b>	<b>296</b>
<b>Объем работы обучающихся во взаимодействии с преподавателем (всего)</b>	<b>272</b>
в том числе:	
лекции	116
практические занятия	156
лабораторное занятие	-
<b>Самостоятельная работа обучающегося (всего) с обоснованием расчета времени, затрачиваемого на ее выполнение</b>	<b>-</b>
в том числе:	
изучение учебного/теоретического материала (по конспектам лекций), изучение основной и дополнительной литературы	-
подготовка к практическим и лабораторным занятиям	-
выполнение индивидуального или группового задания	-
подготовка к промежуточной аттестации, которая проводится в форме диф. зачета	-
<b>Индивидуальный проект</b>	<b>-</b>
<b>Консультации</b>	<b>4</b>
<b>Промежуточная аттестация в форме</b>	
1 семестр – экзамен, в том числе: подготовка к экзамену, предэкзаменационная консультация, процедура сдачи экзамена	12
2 семестр – экзамен, в том числе: подготовка к экзамену, предэкзаменационная консультация, процедура сдачи экзамена	12

### 3.2 Тематический план и содержание учебного предмета математика

Тематические блоки, темы	Основное содержание	Объем часов	Основные виды деятельности обучающегося
1	2	3	4
<b>Раздел 1. Развитие понятия о числе, множества.</b>		<b>26</b>	
<b>Тема 1.1.</b> Множество, операции над множествами.	Содержание лекции	2	<p><b>Использовать</b> теоретико-множественный аппарат для описания хода решения математических задач, а также реальных процессов и явлений, при решении задач из других учебных предметов.</p> <p><b>Оперировать</b> понятиями: рациональное число, действительное число, обыкновенная дробь, десятичная дробь, проценты.</p> <p><b>Выполнять</b> арифметические операции с рациональными и действительными числами; приближённые вычисления, используя правила округления.</p> <p><b>Делать прикидку и оценку</b> результата вычислений.</p> <p><b>Оперировать</b> понятиями: тождество, уравнение, неравенство; целое и рациональное уравнение, неравенство.</p> <p><b>Выполнять преобразования</b> целых и рациональных выражений.</p> <p><b>Решать</b> основные типы целых иррациональных уравнений и неравенств.</p> <p><b>Применять</b> рациональные уравнения и неравенства для решения математических задач и задач из различных областей науки и реальной жизни.</p> <p><b>Формулировать, записывать в символической форме и иллюстрировать</b> примерами свойства корня <math>n</math>-ой степени.</p> <p><b>Выполнять преобразования</b> иррациональных выражений.</p> <p><b>Решать</b> основные типы иррациональных уравнений и неравенств.</p> <p><b>Применять для решения различных задач</b> иррациональные уравнения и неравенства.</p> <p><b>Строить, читать</b> график корня <math>n</math>-ой степени.</p> <p><b>Использовать цифровые ресурсы</b> для построения графиков функций и изучения их свойств</p>
	1. Множество, операции над множествами. Диаграммы Эйлера–Венна.		
<b>Тема 1.2.</b> Действительные и иррациональные числа	Содержание лекции	2	<p><b>Оперировать</b> понятиями: тождество, уравнение, неравенство; целое и рациональное уравнение, неравенство.</p> <p><b>Выполнять преобразования</b> целых и рациональных выражений.</p> <p><b>Решать</b> основные типы целых иррациональных уравнений и неравенств.</p> <p><b>Применять</b> рациональные уравнения и неравенства для решения математических задач и задач из различных областей науки и реальной жизни.</p> <p><b>Формулировать, записывать в символической форме и иллюстрировать</b> примерами свойства корня <math>n</math>-ой степени.</p> <p><b>Выполнять преобразования</b> иррациональных выражений.</p> <p><b>Решать</b> основные типы иррациональных уравнений и неравенств.</p> <p><b>Применять для решения различных задач</b> иррациональные уравнения и неравенства.</p> <p><b>Строить, читать</b> график корня <math>n</math>-ой степени.</p> <p><b>Использовать цифровые ресурсы</b> для построения графиков функций и изучения их свойств</p>
	1 Действительные числа. Обыкновенные и десятичные дроби, проценты, бесконечные периодические дроби.		
	2 Тождества и тождественные преобразования. Уравнение, корень уравнения. Неравенство, решение неравенства. Метод интервалов.	2	
	Практические занятия		
	1. Действия с дробями.	2	
	2. Применение дробей и процентов для решения прикладных задач из различных отраслей знаний и реальной жизни.	2	
3. Приближённые вычисления, правила округления, прикидка и оценка результата вычислений.	2		
4. Решение целых и дробно-рациональных уравнений и неравенств	2		
<b>Тема 1.3.</b> Арифметический корень $n$ -ой степени. Иррациональные уравнения и неравенства	Содержание лекции	2	<p><b>Оперировать</b> понятиями: тождество, уравнение, неравенство; целое и рациональное уравнение, неравенство.</p> <p><b>Выполнять преобразования</b> целых и рациональных выражений.</p> <p><b>Решать</b> основные типы целых иррациональных уравнений и неравенств.</p> <p><b>Применять</b> рациональные уравнения и неравенства для решения математических задач и задач из различных областей науки и реальной жизни.</p> <p><b>Формулировать, записывать в символической форме и иллюстрировать</b> примерами свойства корня <math>n</math>-ой степени.</p> <p><b>Выполнять преобразования</b> иррациональных выражений.</p> <p><b>Решать</b> основные типы иррациональных уравнений и неравенств.</p> <p><b>Применять для решения различных задач</b> иррациональные уравнения и неравенства.</p> <p><b>Строить, читать</b> график корня <math>n</math>-ой степени.</p> <p><b>Использовать цифровые ресурсы</b> для построения графиков функций и изучения их свойств</p>
	1. Арифметический корень натуральной степени. Свойства и график корня $n$ -ой степени.		
	2. Методы решения иррациональных уравнений и неравенств.	2	
	Практические занятия		
	1. Действия с арифметическими корнями $n$ -ой степени.	2	
	2. Решение иррациональных уравнений и неравенств.	2	
3. Решение иррациональных уравнений и неравенств различными методами.	2		
<b>Контрольная работа №1</b>		2	

<b>Раздел 2. Функции и графики. Степень с целым показателем. Степень с рациональным показателем.</b>		<b>10</b>	
<b>Тема 2.1.</b> Функция, способы задания функции. Степень с целым показателем. Степень с рациональным показателем.	Содержание лекции		<b>Оперировать понятиями:</b> функция, способы задания функции, взаимно обратные функции, область определения и множество значений функции, график функции; чётность и нечётность функции, нули функции, промежутки знакопостоянства. <b>Выполнять преобразования</b> степеней с целым показателем. Использовать стандартную форму записи действительного числа. <b>Формулировать и иллюстрировать</b> графически свойства степенной функции. <b>Выражать формулами</b> зависимости между величинами. <b>Использовать цифровые ресурсы</b> для построения графиков функции и изучения их свойств
	1. Функция, способы задания функции. График функции. Взаимно обратные функции. Область определения и множество значений функции. Нули функции. Промежутки знакопостоянства. Чётные и нечётные функции. Степенная функция с натуральным, целым и рациональным показателем. Её свойства и график	2	
	Практические занятия		
	1. Нахождение значений выражений с рациональным показателем степени. 2. График функции. Взаимно обратные функции. Область определения и множество значений функции. Нули функции. Промежутки знакопостоянства. Чётные и нечётные функции 3. Стандартная форма записи действительного числа. Использование подходящей формы записи действительных чисел для решения практических задач и представления данных.	2 2 2	
<b>Раздел 3. Показательная функция</b>		<b>18</b>	
<b>Тема 3.1.</b> Показательная функция, её свойства и график	Содержание лекции		<b>Формулировать, записывать в символической форме и иллюстрировать</b> примерами свойства степени. <b>Применять свойства</b> степени для преобразования выражений. <b>Формулировать и иллюстрировать графически</b> свойства показательной функции. <b>Решать</b> основные типы показательных уравнений и неравенств. <b>Использовать цифровые ресурсы</b> для построения графиков функций и изучения их свойств
	1. Показательная функция, её свойства и график	2	
	Практические занятия		
<b>Тема 3.2.</b> Показательные уравнения и неравенства.	1. Построение графиков показательных функций.	2	
	Содержание лекции		
	1. Показательные уравнения. Основные приемы их решения.	2	
	2. Показательные неравенства. Основные приемы их решения.	2	
	Практические занятия		
	1. Решение показательных уравнений.	2	
	2. Решение показательных уравнений	2	
	3. Решение показательных неравенств	2	
4. Решение показательных неравенств	2		
<b>Контрольная работа № 2</b>		2	
<b>Раздел 4. Логарифмическая функция</b>		<b>22</b>	
<b>Тема 4.1.</b> Логарифм числа. Десятичные и натуральные логарифмы. Преобразование выражений, содержащих логарифмы.	Содержание лекции		<b>Формулировать, записывать в символической форме и иллюстрировать</b> примерами свойства логарифма. <b>Выполнять преобразования</b> выражений, содержащих логарифмы. <b>Формулировать и иллюстрировать графически</b> свойства логарифмической функции. <b>Решать</b> основные типы логарифмических уравнений и неравенств. <b>Использовать цифровые ресурсы</b> для построения графиков функций и
	1. Логарифм числа. Десятичные и натуральные логарифмы.	2	
	2. Логарифмическая функция, её свойства и график	2	
	Практические занятия		
	1. Решение заданий на применение определения логарифма, основного логарифмического тождества и свойств логарифмов. 2. Преобразование выражений, содержащих логарифмы.	2 2	
3. Преобразование выражений, содержащих логарифмы.	2		
<b>Тема 4.2</b> Логарифмические уравнения и неравенства.	Содержание лекции		
	1. Логарифмические уравнения. Основные приемы их решения.	2	
	2. Логарифмические неравенства. Основные приемы их решения	2	

	Практические занятия		изучения их свойств.
	1. Построение графиков логарифмических функций.	2	<b>Знакомиться с историей</b> развития математики
	2. Решение логарифмических уравнений.	2	
	3. Решение логарифмических неравенств	2	
	<b>Контрольная работа № 3</b>	2	
<b>Раздел 5. Формулы тригонометрии. Тригонометрические уравнения и неравенства. Тригонометрические функции и их графики.</b>		<b>32</b>	
<b>Тема 5.1.</b> Синус, косинус и тангенс числового аргумента. Арксинус, арккосинус и арктангенс числового аргумента.	Содержание лекции		<b>Оперировать понятиями:</b> синус, косинус и тангенс произвольного угла, периодическая функция. <b>Использовать запись</b> произвольного угла через обратные тригонометрические функции.
	1. Тригонометрическая окружность, определение тригонометрических функций числового аргумента, их свойства	2	
<b>Тема 5.2.</b> Основные тригонометрические формулы.	Содержание лекции		<b>Выполнять преобразования</b> тригонометрических выражений. <b>Строить, анализировать, сравнивать</b> графики тригонометрических функций. <b>Формулировать и иллюстрировать графически</b> свойства тригонометрических функций. <b>Использовать графики</b> для решения тригонометрических неравенств. <b>Решать</b> основные типы тригонометрических уравнений, простейшие тригонометрические неравенства.
	1. Зависимость между синусом, косинусом и тангенсом одного и того же угла. Основные тригонометрические тождества.	2	
	2. Основные тригонометрические формулы.	2	
	3. Формулы приведения.	2	
	Практические занятия		
	1. Преобразование тригонометрических выражений.	2	
2. Преобразование тригонометрических выражений.	2		
<b>Тема 5.3.</b> Тригонометрические уравнения	Содержание лекции		
	1. Простейшие тригонометрические уравнения.	2	
	2. Тригонометрические уравнения, сводящиеся к квадратным. Однородные тригонометрические уравнения 1й и 2й степени	2	
	3. Тригонометрические уравнения, решаемые разложением на множители.	2	
	Практические занятия		
	1. Решение простейших тригонометрических уравнений.	2	
	2. Применение основных методов решения тригонометрических уравнений.	2	
3. Решение тригонометрических уравнений.	2		
<b>Тема 5.4.</b> Тригонометрические неравенства	Содержание лекции		
	1 Простейшие тригонометрические неравенства	2	
	Практические занятия		
<b>Тема 5.5.</b> Тригонометрические функции и их графики	1. Решение тригонометрических неравенств	2	
	Содержание лекции		
	1. Тригонометрические функции, их свойства и графики.	2	
	<b>Контрольная работа №4</b>	2	
<b>Раздел 6. Последовательности и прогрессии.</b>		<b>4</b>	
<b>Тема 6.1.</b> Последовательности и прогрессии.	Содержание лекции		<b>Оперировать понятиями:</b> последовательность, арифметическая и геометрическая прогрессии; бесконечно
	1. Последовательности, способы задания последовательностей. Монотонные последовательности. Арифметическая и геометрическая прогрессии.	2	
	Практические занятия		

	1. Бесконечно убывающая геометрическая прогрессия. Сумма бесконечно убывающей геометрической прогрессии. Формула сложных процентов. Использование прогрессии для решения реальных задач прикладного характера.	2	убывающая геометрическая прогрессия, сумма бесконечно убывающей геометрической прогрессии. <b>Задавать</b> последовательности различными способами. <b>Применять формулу сложных процентов</b> для решения задач из реальной практики (с использованием калькулятора). <b>Использовать свойства</b> последовательностей и прогрессий для решения реальных задач прикладного характера
<b>Раздел 7. Введение в стереометрию. Прямые и плоскости в пространстве.</b>		<b>20</b>	
<b>Тема 7.1.</b> Основные понятия стереометрии. Знакомство с многогранниками, изображение многогранников на рисунках.	Содержание лекции		
	1. Основные понятия стереометрии. Правила изображения на рисунках: изображения плоскостей, параллельных прямых (отрезков), середины отрезка. Понятие об аксиоматическом построении стереометрии: аксиомы стереометрии и следствия из них.	2	<b>Актуализировать</b> факты и методы планиметрии, релевантные теме. <b>Получать</b> представления о пространственных фигурах, разбирать простейшие правила изображения этих фигур. <b>Изображать</b> прямую и плоскость на рисунке. <b>Распознавать</b> многогранники, пирамиду, куб, называть их элементы. <b>Делать</b> рисунок куба, пирамиды, находить ошибки в неверных изображениях. <b>Знакомиться</b> с сечениями, с методом следов; использовать для построения сечения метод следов, кратко записывать шаги построения сечения. <b>Распознавать</b> вид сечения и отношений, в которых сечение делит ребра куба, находить площадь сечения. <b>Использовать</b> подобие при решении задач на построение сечений. <b>Знакомиться</b> с аксиоматическим построением стереометрии, с аксиомами стереометрии и следствиями из них. <b>Иллюстрировать</b> аксиомы рисунками и примерами из окружающей обстановки <b>Актуализировать</b> факты и методы планиметрии, релевантные теме, проводить аналогии. <b>Перечислять</b> возможные способы расположения двух прямых в пространстве, иллюстрировать их на примерах. <b>Давать определение</b> скрещивающихся прямых, формулировать признак скрещивающихся прямых и применять его при решении задач.
	2. Знакомство с многогранниками, изображение многогранников на рисунках, на проекционных чертежах. Начальные сведения о кубе и пирамиде, их развёртки и модели. Сечения многогранников.	2	
	Практические занятия		
1. Задачи на построение сечений: построение сечения методом следов, кратко записывать шаги построения сечения.	2		
<b>Тема 7.2.</b> Прямые и плоскости в пространстве.	Содержание лекции		
	1. Взаимное расположение прямых, прямой и плоскости, плоскостей в пространстве.	2	
	2. Перпендикуляр и наклонные: расстояние от точки до плоскости, расстояние от прямой до плоскости.	2	
	3. Углы между прямыми, между прямыми и плоскостями, двугранные углы.	2	
	4. Теорема о трех перпендикулярах.	2	
	Практические занятия		
	1. Применение теоремы о трех перпендикулярах к решению задач.	2	
2. Нахождение угла между плоскостями, построение проекций прямых на плоскость.	2		

**Распознавать** призму, называть её элементы.

**Строить** сечения призмы на готовых чертежах.

**Перечислять** возможные способы взаимного расположения прямой и плоскости в пространстве, приводить соответствующие примеры из реальной жизни.

**Давать определение** параллельности прямой и плоскости.

**Формулировать признак** параллельности прямой и плоскости, утверждение о прямой пересечения двух плоскостей, проходящих через параллельные прямые.

**Решать** практические задачи на построение сечений многогранника.

**Объяснять** случаи взаимного расположения плоскостей.

**Давать определение** параллельных плоскостей; приводить примеры из реальной жизни и окружающей обстановки, иллюстрирующие параллельность плоскостей.

**Использовать** признак параллельности двух плоскостей, свойства параллельных плоскостей при решении задач на построение.

**Объяснять,** что называется параллельным проектированием и как выполняется проектирование фигур на плоскость.

**Изображать** в параллельной проекции различные геометрические фигуры.

**Моделировать** реальные ситуации на языке геометрии, исследовать построенные модели с использованием геометрических понятий.

**Использовать** при решении задач на построение сечений понятие параллельности, признаки и свойства параллельных прямых на плоскости

**Актуализировать** факты и методы планиметрии, релевантные теме, проводить аналогии.

**Объяснять,** какой угол называется углом между пересекающимися прямыми, скрещивающимися прямыми в пространстве.

**Давать определение** перпендикулярных прямых и прямой, перпендикулярной к плоскости.

**Находить** углы между

скрещивающимися прямыми в кубе и пирамиде.

**Приводить примеры** из реальной жизни и окружающей обстановки, иллюстрирующие перпендикулярность прямых в пространстве и перпендикулярность прямой к плоскости.

**Формулировать** признак перпендикулярности прямой и плоскости, применять его на практике: объяснять перпендикулярность ребра куба и диагонали его грани, которая его не содержит, находить длину диагонали куба.

**Вычислять** высоту правильной треугольной и правильной четырёхугольной пирамид по длинам рёбер.

**Решать** задачи на вычисления, связанные с перпендикулярностью прямой и плоскости, с использованием при решении планиметрических фактов и методов.

**Объяснять,** что называют перпендикуляром и наклонной из точки к плоскости; проекцией наклонной на плоскость.

**Объяснять,** что называется расстоянием: от точки до плоскости; между параллельными плоскостями; между прямой и параллельной ей плоскостью; между скрещивающимися прямыми.

**Находить** эти расстояния в простых случаях в кубе, пирамиде, призме.

**Моделировать** реальные ситуации на языке геометрии, исследовать построенные модели с использованием геометрических понятий.

**Использовать** при решении задач на построение сечений теорему Пифагора, свойства прямоугольных треугольников

**Актуализировать** факты и методы планиметрии, релевантные теме, проводить аналогии.

**Давать определение** угла между прямой и плоскостью, формулировать теорему о трёх перпендикулярах и обратную к ней.

**Находить** угол между прямой и плоскостью в многограннике, расстояние от точки до прямой на плоскости, используя теорему о трёх перпендикулярах.

			<p><b>Проводить</b> на чертеже перпендикуляр: из точки на прямую; из точки на плоскость.</p> <p><b>Давать определение</b> двугранного угла и его элементов.</p> <p><b>Объяснять</b> равенство всех линейных углов двугранного угла.</p> <p><b>Находить</b> на чертеже двугранный угол при ребре пирамиды, призмы, параллелепипеда.</p> <p><b>Давать определение</b> угла между плоскостями.</p> <p><b>Давать определение и формулировать</b> признак взаимно перпендикулярных плоскостей.</p> <p><b>Находить</b> углы между плоскостями в кубе и пирамиде.</p> <p><b>Использовать</b> при решении задач основные теоремы и методы планиметрии.</p> <p><b>Моделировать</b> реальные ситуации на языке геометрии, <b>исследовать</b> построенные модели с использованием геометрических понятий.</p> <p><b>Использовать</b> при решении задач на построение сечений соотношения в прямоугольном треугольнике.</p>
	<b>Контрольная работа №5</b>	2	
<b>Раздел 8. Векторы и координаты в пространстве.</b>		<b>18</b>	
<b>Тема 8.1.</b> Векторы в пространстве.	Содержание лекции		
	1. Вектор на плоскости и в пространстве. Модуль вектора. Сложение и вычитание векторов. Умножение вектора на число.	2	<p><b>Актуализировать</b> факты и методы планиметрии, релевантные теме, проводить аналогии.</p> <p><b>Оперировать</b> понятием вектор в пространстве.</p> <p><b>Формулировать</b> правило параллелепипеда при сложении векторов.</p> <p><b>Складывать, вычитать</b> векторы, <b>умножать</b> вектор на число.</p> <p><b>Изучать</b> основные свойства этих операций.</p> <p><b>Давать определение</b> прямоугольной системы координат в пространстве.</p> <p><b>Выразить</b> координаты вектора через координаты его концов.</p> <p><b>Выводить, использовать</b> формулу длины вектора и расстояния между точками.</p> <p><b>Выражать</b> скалярное произведение векторов через их координаты,</p>
	2. Коллинеарность векторов. равенство векторов. Разложение вектора по трём некопланарным векторам. Правило параллелепипеда.	2	
Практические занятия			
	1. Решение задач, связанных с применением правил действий с векторами.	2	
	2. Разложение вектора по направлениям. Решение задач на выполнение действий над векторами.	2	
<b>Тема 8.2.</b> Прямоугольная система координат в пространстве.	Содержание лекции		
	1. Прямоугольная система координат в пространстве. Связь между координатами векторов и координат точек.	2	
	2. Простейшие задачи в координатах. Угол между векторами. Скалярное произведение векторов.	2	
	Практические занятия		
	1. Простейшие задачи в координатах.	2	
	2. Координатно-векторный метод при решении геометрических задач.	2	

			вычислять угол между двумя векторами, двумя прямыми. <b>Находить</b> угол между прямой и плоскостью, угол между двумя плоскостями аналитическими методами. <b>Выводить, использовать</b> формулу расстояния от точки до плоскости
	<b>Контрольная работа №6</b>	2	
<b>Раздел 9. Производная функции и ее применение.</b>		<b>36</b>	
<b>Тема 9.1.</b> Производная функции. Геометрический и физический смысл производной. Производные элементарных функций. Производная суммы, произведения, частного функций	Содержание лекции		<b>Оперировать</b> понятиями: непрерывная функция; производная функции. <b>Использовать</b> геометрический и физический смысл производной для решения задач. <b>Находить</b> производные элементарных функций, вычислять производные суммы, произведения, частного функций. <b>Использовать</b> производную для исследования функции на монотонность и экстремумы, применять результаты исследования к построению графиков. <b>Применять</b> производную для нахождения наилучшего решения в прикладных, в том числе социально-экономических, задачах. <b>Знакомиться</b> с историей развития математического анализа
	1. Непрерывные функции. Производная функции. Производные элементарных функций. Производная суммы, произведения, частного функций	2	
	2. Производная сложной функции.	2	
	3. Геометрический и физический смысл производной. Уравнение касательной графику функции.	2	
	Практические занятия		
	1. Нахождение производных функции.	2	
	2. Нахождение производных различных функции.	2	
	3. Нахождение производной сложной функции.	2	
	4. Нахождение производной сложной функции.	2	
	5. Написание уравнения касательной к графику функции.	2	
6. Физический смысл производной.	2		
	<b>Контрольная работа №7</b>	2	
<b>Тема 9.2.</b> Применение производной.	Содержание лекции		
	1. Монотонность и экстремумы функции.	2	
	2. Нахождение наибольшего и наименьшего значения функции на отрезке.	2	
	3. Применение производной к исследованию функций.	2	
	Практические занятия		
	1. Применение производной к исследованию функций.	2	
	2. Построение графиков функции с помощью ее исследования.	2	
	3. Решение задач на нахождение наибольшего и наименьшего значений.	2	
4. Примеры использования производной для нахождения рационального решения в прикладных задачах.	2		
	<b>Контрольная работа №8</b>	2	
<b>Раздел 10. Интеграл и его применения.</b>		<b>20</b>	
<b>Тема 10.1.</b> Первообразная.	Содержание лекции		<b>Оперировать</b> понятиями: первообразная, интеграл. <b>Находить</b> первообразные элементарных функций; вычислять интеграл по формуле Ньютона–Лейбница. <b>Знакомиться</b> с историей развития математического анализа
	1. Первообразная и ее геометрический смысл и основное свойство, правило нахождения. Таблица первообразных.	2	
	2. Неопределенный интеграл, правила нахождения.	2	
	Практические занятия		
	1. Нахождение первообразных функции.	2	
	2. Нахождение неопределенного интеграла.	2	
<b>Тема 10.2.</b> Определенный интеграл.	Содержание лекции		
	1. Определенный интеграл. Формула Ньютона–Лейбница.	2	
	2. Криволинейная трапеция и ее площадь, плоская фигура и ее площадь.	2	
	Практические занятия		
	1. Вычисление определенного интеграла. Формула Ньютона–Лейбница.	2	
	2. Нахождение площади криволинейной трапеции.	2	

	3. Нахождение площади плоской фигуры.	2	
	<b>Контрольная работа №9</b>	2	
<b>Раздел 11. Многогранники.</b>		<b>20</b>	
<b>Тема 11.1.</b> Понятие многогранника.	Содержание лекции		
	1. Понятие многогранника, основные элементы многогранника, выпуклые и невыпуклые многогранники; развёртка многогранника. Правильные многогранники. Формула Эйлера.	2	<b>Актуализировать</b> факты и методы планиметрии, релевантные теме, проводить аналогии.
	2. Призма: n-угольная призма; грани и основания призмы; прямая и наклонная призма; боковая и полная поверхность призмы. Параллелепипед, прямоугольный параллелепипед, его элементы и свойства. Площадь боковой поверхности и полной поверхности прямой призмы.	2	<b>Давать определение</b> параллелепипеда, распознавать его виды и изучать свойства.
	3. Пирамида: n-угольная пирамида, грани и основание пирамиды; боковая и полная поверхность пирамиды; правильная и усечённая пирамида. Площадь боковой поверхности и полной поверхности пирамиды.	2	<b>Давать определение</b> пирамиды, распознавать виды пирамид, формулировать свойства рёбер, граней и высоты правильной пирамиды.
	Практические занятия		<b>Находить</b> площадь полной и боковой поверхности пирамиды.
	1. Вычисление элементов призмы, нахождение ее площади.	2	<b>Давать определение</b> усечённой пирамиды, называть её элементы.
	2. Вычисление элементов пирамиды, нахождение ее площади.	2	<b>Формулировать</b> теорему о площади боковой поверхности правильной усечённой пирамиды.
	3. Симметрия в пространстве: симметрия относительно точки, прямой, плоскости. Элементы симметрии в пирамидах, параллелепипедах, правильных многогранниках.	2	<b>Решать задачи</b> на вычисление, связанные с пирамидами, а также задачи на построение сечений.
<b>Тема 11.2.</b> Объёмы многогранников.	Содержание лекции		<b>Давать определение</b> призмы, <b>распознавать</b> виды призм, изображать призмы на чертеже.
	1. Понятие об объёме. Формулы объём пирамиды, призмы.	2	<b>Находить</b> площадь полной или боковой поверхности призмы.
	Практические занятия		<b>Изучать</b> соотношения Эйлера для числа рёбер, граней и вершин многогранника.
	1. Нахождение объёма призмы.	2	<b>Изучать</b> виды правильных многогранников, их названия и количество граней.
	2. Нахождение объёма пирамиды.	2	<b>Изучать</b> симметрию многогранников. <b>Объяснять</b> , какие точки называются симметричными относительно данной точки, прямой или плоскости, что называют центром, осью или плоскостью симметрии фигуры. <b>Приводить</b> примеры симметричных фигур в архитектуре, технике, природе. <b>Моделировать</b> реальные ситуации на языке геометрии, <b>исследовать</b> построенные модели с использованием геометрических понятий, использовать подобие многогранников. <b>Актуализировать</b> факты и методы планиметрии, релевантные теме. <b>Объяснять</b> , как измеряются объёмы тел, проводя аналогию с измерением площадей многоугольников.

			<p><b>Формулировать</b> основные свойства объёмов.</p> <p><b>Изучать, выводить</b> формулы. объёма прямоугольного параллелепипеда, призмы и пирамиды.</p> <p><b>Вычислять</b> объём призмы и пирамиды по их элементам.</p> <p><b>Применять</b> объём для решения стереометрических задач и для нахождения геометрических величин.</p> <p><b>Моделировать</b> реальные ситуации на языке геометрии, <b>исследовать</b> построенные модели с использованием геометрических понятий.</p>
	<b>Контрольная работа №10</b>	2	
<b>Раздел 12. Тела вращения.</b>		<b>14</b>	
<b>Тема 12.1. Цилиндр.</b>	Содержание лекции		
	1. Цилиндрическая поверхность, образующие цилиндрической поверхности, ось цилиндрической поверхности. Цилиндр: основания и боковая поверхность, образующая и ось; площадь боковой и полной поверхности. Формула объема.	2	<p><b>Актуализировать</b> факты и методы планиметрии, релевантные теме, проводить аналогии.</p> <p>Давать определения сферы и шара, их центра, радиуса, диаметра.</p> <p><b>Определять</b> сферу как фигуру вращения окружности.</p>
	Практические занятия		
	1. Изображение цилиндра на плоскости. Развёртка цилиндра. Сечения цилиндра (плоскостью, параллельной или перпендикулярной оси цилиндра). Нахождение объёма.	2	<p><b>Исследовать</b> взаимное расположение сферы и плоскости, двух сфер, иллюстрировать это на чертежах и рисунках.</p> <p><b>Формулировать определение</b> касательной плоскости к сфере, свойство и признак касательной плоскости.</p> <p><b>Знакомиться</b> с геодезическими линиями на сфере. Объяснять, что называют цилиндром, называть его элементы.</p> <p><b>Изучать, объяснять,</b> как получить цилиндр путём вращения прямоугольника.</p>
<b>Тема 12.2. Конус.</b>	Содержание лекции		
	1. Коническая поверхность, образующие конической поверхности, ось и вершина конической поверхности. Конус: основание и вершина, образующая и ось; площадь боковой и полной поверхности. Усечённый конус: образующие и высота; основания и боковая поверхность. Изображение конуса на плоскости. Развёртка конуса. Сечения конуса (плоскостью, параллельной основанию, и плоскостью, проходящей через вершину). Формула объема.	2	<p><b>Выводить, использовать</b> формулы для вычисления площади боковой поверхности цилиндра.</p> <p><b>Изучать, распознавать</b> развёртку цилиндра.</p> <p><b>Изображать</b> цилиндр и его сечения плоскостью, проходящей через его ось, параллельной или перпендикулярной оси.</p> <p><b>Находить</b> площади этих сечений.</p> <p><b>Моделировать</b> реальные ситуации на языке геометрии, исследовать построенные модели с использованием геометрических понятий.</p> <p><b>Объяснять,</b> какое тело называют</p>
	Практические занятия		
	1. Вычисление элементов конуса, построение сечений, нахождение объёма конуса.	2	
<b>Тема 12.3. Шар и сфера.</b>	Содержание лекции		
	1. Сфера и шар: центр, радиус, диаметр; площадь поверхности сферы. Взаимное расположение сферы и плоскости; касательная плоскость к сфере; площадь сферы. Изображение сферы, шара на плоскости. Сечения шара. Формула объёма шара.	2	
	Практическое занятие		
	1. Вычисление элементов сферы и шара, построение сечений, нахождение объёма шара.	2	
	<b>Контрольная работа №11</b>	2	

круговым конусом, называть его элементы.

**Изучать, объяснять,** как получить конус путём вращения прямоугольного треугольника.

**Изображать** конус и его сечения плоскостью, проходящей через ось, и плоскостью, перпендикулярной к оси.

**Изучать, распознавать** развёртку конуса.

**Выводить, использовать** формулы для вычисления площади боковой поверхности конуса.

**Находить** площади сечений, проходящих через вершину конуса или перпендикулярных его оси.

**Объяснять,** какое тело называется усечённым конусом.

**Изучать, объяснять,** как его получить путём вращения прямоугольной трапеции.

**Выводить, применять** формулу для вычисления площади боковой поверхности усечённого конуса.

**Актуализировать** факты и методы планиметрии, релевантные теме, проводить аналогии.

**Решать** стереометрические задачи, связанные с телами вращения, построением сечений тел вращения, с комбинациями тел вращения и многогранников нахождение геометрических величин.

**Использовать** при решении стереометрических задач планиметрические факты и методы задачи на вычисление и доказательство.

**Моделировать** реальные ситуации на языке геометрии, исследовать построенные модели с использованием геометрических понятий.

**Актуализировать** факты и методы планиметрии, релевантные теме, проводить аналогии.

**Выводить, использовать** формулы объёмов: призмы, цилиндра, пирамиды, конуса; усечённой пирамиды и усечённого конуса.

**Решать** стереометрические задачи, связанные с вычислением объёмов.

**Формулировать** определение шарового сегмента, шарового.

**Применять** формулы для нахождения объёмов шарового сегмента, шаров

			сектора слоя, шарового сектора. Реш стереометрические задачи, связанные объемом шара и площадью сфер. <b>Моделировать</b> реальные ситуации на языке геометрии, исследовать построенные модели с использованием геометрических понятий. <b>Актуализировать</b> факты и методы планиметрии, релевантные теме, проводить аналогии. <b>Решать</b> стереометрические задачи, связанные с соотношением объемов и поверхностей подобных тел в пространстве. <b>Моделировать</b> реальные ситуации на языке геометрии, исследовать построенные модели с использованием геометрических понятий.
<b>Раздел 13. Системы уравнений.</b>		<b>18</b>	
<b>Тема 13.1.</b> Системы уравнений.	Содержание лекции		
	1. Системы линейных, рациональных, иррациональных уравнений.	2	<b>Оперировать понятиями:</b> система линейных уравнений и её решение. <b>Использовать</b> систему линейных уравнений для решения практических задач. <b>Находить решения</b> простейших систем и совокупностей рациональных уравнений и неравенств. <b>Использовать</b> графики функций для решения уравнений. <b>Моделировать</b> реальные ситуации на языке алгебры, составлять выражения, уравнения, неравенства и системы по условию задачи, исследовать построенные модели с использованием аппарата алгебры
	2. Системы и совокупности показательных, логарифмических уравнений.	2	
	3. Системы и совокупности показательных, логарифмических неравенств.	2	
	3. Использование графиков функций для решения уравнений и систем.	2	
	Практические занятия		
	1. Решение систем линейных уравнений.	2	
	2. Решение систем показательных, логарифмических уравнений.	2	
3. Решение систем показательных, логарифмических неравенств.	2		
4. Решение прикладных задач с помощью системы линейных уравнений. Применение уравнений, систем и неравенств к решению математических задач и задач из различных областей науки и реальной жизни	2		
<b>Контрольная работа №12</b>	2		
<b>Раздел 14. Элементы комбинаторики, теории вероятностей, математической статистики.</b>		<b>14</b>	
<b>Тема 14.1.</b> Элементы комбинаторики.	Содержание лекции		<b>Использовать</b> правило умножения для перечисления событий в случайном опыте. <b>Пользоваться</b> формулой и треугольником Паскаля для определения числа сочетаний. <b>Выделять</b> на примерах случайные события в описанном случайном опыте.
	1. Основные понятия комбинаторики. Комбинаторное правило умножения. Перестановки, размещения, сочетания и факториал. Треугольник Паскаля. Формула бинома Ньютона.	2	
	Практические занятия		
1. Простейшие задачи на подсчет числа размещений, перестановок, сочетаний.	2		
<b>Тема 14.2.</b> Элементы теории вероятностей.	Содержание лекции		
	1. Событие, комбинация событий, вероятность события, сложение и умножение	2	

	вероятностей.			<b>Формулировать</b> условия проведения случайного опыта.
	Практические занятия			
	1. Условная вероятность. Умножение вероятностей. Дерево случайного эксперимента. Формула полной вероятности. Независимые события.	2		<b>Находить</b> вероятности событий в опытах с равновероятными исходами.
	2. Операции над событиями: пересечение, объединение событий, противоположные события. Диаграммы Эйлера. Формула сложения вероятностей	2		<b>Моделировать</b> опыты с равновероятными элементарными исходами в ходе практической работы.
<b>Тема 14.3.</b> Элементы математической статистики.	Содержание лекции			<b>Использовать</b> диаграммы Эйлера и словесное описание событий для формулировки и изображения объединения и пересечения событий.
	1. Представление данных с помощью таблиц и диаграмм. Среднее арифметическое, медиана, наибольшее и наименьшее значения, размах, дисперсия, стандартное отклонение числовых наборов.	2		<b>Решать</b> задачи с использованием формулы сложения вероятностей.
	Практические занятия			<b>Решать</b> задачи на нахождение вероятностей событий, в том числе условных с помощью дерева случайного опыта.
	1. Дисперсия и стандартное отклонение. Дисперсии геометрического и биномиального распределения.	2		<b>Определять</b> независимость событий по формуле и по организации случайного опыта. Извлекать информацию из таблиц и диаграмм, использовать таблицы и диаграммы для представления статистических данных.
				<b>Находить</b> описательные характеристики данных.
				<b>Выдвигать, критиковать</b> гипотезы о характере случайной изменчивости и определяющих её факторах.
				<b>Выделять</b> на примерах случайные события в описанном случайном опыте.
				<b>Формулировать</b> условия проведения случайного опыта. <b>Находить</b> вероятности событий в опытах с равновероятными исходами.
				<b>Моделировать</b> опыты с равновероятными элементарными исходами в ходе практической работы.
				<b>Осваивать</b> понятия: дисперсия, стандартное отклонение случайной величины.
				<b>Находить</b> дисперсию по распределению.
				<b>Находить</b> по известным формулам дисперсию геометрического и биномиального распределения.
				<b>Знакомиться</b> с выборочным методом исследования совокупности данных.
				<b>Изучать</b> в ходе практической работы с использованием электронных таблиц применение выборочного метода исследования.

## 4 УСЛОВИЯ РЕАЛИЗАЦИИ УЧЕБНОГО ПРЕДМЕТА МАТЕМАТИКА

### 4.1 Требования к материально-техническому обеспечению

Реализация учебного предмета требует наличия учебного кабинета Математики.

#### Оборудование учебного кабинета:

- рабочее место преподавателя (стол, стул);
- рабочие места обучающихся (столы, стулья);
- комплект таблиц: "Алгебра и начала анализа, «Производная и первообразная»; «Функции и графики»; «Формулы сокращенного умножения»; «Стереометрия», «Метод координат в пространстве»; «Основные тригонометрические тождества и формулы»;
- макеты многогранников и тел вращения из металла и картона, набор чертежный для классной доски.

#### Технические средства обучения:

Мультимедиа-проектор ;  
экран настенный;  
персональный компьютер.

### 4.2. Перечень нормативных правовых документов, основной и дополнительной учебной литературы, необходимой для освоения учебного предмета Математика

#### *а) Нормативно-правовые акты:*

1. Приказ Минобрнауки России от 17.05.2012г. № 413 «Об утверждении федерального государственного образовательного стандарта среднего общего образования» (в ред. приказов Минобрнауки России от 27.12.2023 №1028);
2. Приказ №371 Минобрнауки России от 18.05.2023г. «Об утверждении федеральной образовательной программы среднего профессионального образования».
3. Приказ Минпросвещения России от 23.07.2025 N 551 "Об утверждении федерального перечня электронных образовательных ресурсов, допущенных к использованию при реализации имеющих государственную аккредитацию образовательных программ начального общего, основного общего, среднего общего образования"
4. Приказ Минпросвещения России от 26.06.2025 N 495 "Об утверждении федерального перечня учебников, допущенных к использованию при реализации имеющих государственную аккредитацию образовательных программ начального общего, основного общего, среднего общего образования организациями, осуществляющими образовательную деятельность, и установлении предельного срока использования исключенных учебников и разработанных в комплекте с ними учебных пособий"

#### *б) Основная литература:*

1. Математика: алгебра и начала математического анализа, геометрия. Алгебра и начала математического анализа: 10-11 классы: базовый и углублённый уровни : учебник / Ш. А. Алимов, Ю. М. Колягин, М. В. Ткачёва [и др.]. — 12-е изд. — Москва : Просвещение, 2024. — 464 с. — ISBN 978-5-09-112136-0. — Текст : электронный // Электронный ресурс цифровой образовательной среды СПО PROФобразование : [сайт]. — URL: <https://profspo.ru/books/149004>
2. Математика: алгебра и начала математического анализа, геометрия. Геометрия: 10-11 классы: базовый и углублённый уровни : учебник / Л. С. Атанасян, В. Ф. Бутузов, С. Б. Кадомцев [и др.]. — 12-е изд. — Москва : Просвещение, 2024. — 288 с. — ISBN 978-5-09-116447-3. — Текст : электронный // Электронный ресурс цифровой образовательной среды СПО PROФобразование : [сайт]. — URL: <https://profspo.ru/books/149002>

**4.2. Перечень программного обеспечения, профессиональных баз данных, информационных справочных систем ресурсов информационно-телекоммуникационной сети «Интернет», необходимых для освоения учебного предмета Математика**

**Интернет- ресурсы:**

1.Перечень цифровых (электронных) библиотек:

- Библиотека ЭР PROОбразование <https://profspo.ru/>
- Электронно-образовательная система Юрайт <https://urait.ru/>
- Электронная библиотека ВГТУ <https://bibl.cchgeu.ru/catalog/>
- НЭБ – Национальная электронная библиотека <https://rusneb.ru/>
- 2.КонсультантПлюс <https://www.consultant.ru/>
- 3.Официальный сайт ООО «Инфоурок» <https://infourok.ru/>
- 4. Сайт Открытый колледж. Математика <http://www.mathematics.ru>
- 5. <http://www.iprbookshop.ru/> Электронно-библиотечная система. (математика в помощь студенту и школьнику – тесты online)

**4.3. Особенности реализации учебного предмета Математика для обучающихся из числа инвалидов и лиц с ограниченными возможностями здоровья**

При обучении лиц с ограниченными возможностями здоровья, предусматривается индивидуальный график обучения.

Инвалиды и лица с ограниченными возможностями здоровья обеспечены печатными и электронными образовательными ресурсами в формах, адаптированных к ограничениям их здоровья.

Для осуществления процедур текущего контроля успеваемости и промежуточной аттестации обучающихся, создаются фонды оценочных средств, адаптированные для инвалидов и лиц с ограниченными возможностями здоровья и позволяющие оценить достижение ими запланированных в основной образовательной программе результатов обучения и уровень сформированности всех компетенций, заявленных в образовательной программе.

## 5 КОНТРОЛЬ И ОЦЕНКА ДОСТИЖЕНИЙ РЕЗУЛЬТАТОВ ОСВОЕНИЯ УЧЕБНОГО ПРЕДМЕТА МАТЕМАТИКА

Результаты обучения	Оценка результатов (формы и методы)
<p><b>ЛИЧНОСТНЫЕ РЕЗУЛЬТАТЫ:</b></p> <p>1) гражданского воспитания: сформированность гражданской позиции обучающегося как активного и ответственного члена российского общества, осознание своих конституционных прав и обязанностей, уважение закона и правопорядка; принятие традиционных национальных, общечеловеческих гуманистических и демократических ценностей; готовность противостоять идеологии экстремизма, национализма, ксенофобии, дискриминации по социальным, религиозным, расовым, национальным признакам; готовность вести совместную деятельность в интересах гражданского общества, участвовать в самоуправлении в общеобразовательной организации и детско-юношеских организациях; умение взаимодействовать с социальными институтами в соответствии с их функциями и назначением; готовность к гуманитарной и волонтерской деятельности;</p> <p>2) патриотического воспитания: осознание сформированность российской гражданской идентичности, патриотизма, уважения к своему народу, чувства ответственности перед Родиной, гордости за свой край, свою Родину, свой язык и культуру, прошлое и настоящее многонационального народа России; ценностное отношение к государственным символам, историческому и природному наследию, памятникам, традициям народов России, достижениям России в науке, искусстве, спорте, технологиях и труде; идейная убежденность, готовность к служению и защите Отечества, ответственность за его судьбу;</p> <p>3) духовно-нравственного воспитания: осознание духовных ценностей российского народа; сформированность нравственного сознания, этического поведения; способность оценивать ситуацию и принимать осознанные решения, ориентируясь на морально-нравственные нормы и ценности; осознание личного вклада в построение устойчивого будущего; ответственное отношение к своим родителям и (или) другим членам семьи, созданию семьи на основе</p>	

осознанного принятия ценностей семейной жизни в соответствии с традициями народов России;

4) эстетического воспитания: эстетическое отношение к миру, включая эстетику быта, научного и технического творчества, спорта, труда и общественных отношений; способность воспринимать различные виды искусства, традиции и творчество своего и других народов, ощущать эмоциональное воздействие искусства; убежденность в значимости для личности и общества отечественного и мирового искусства, этнических культурных традиций и народного творчества; готовность к самовыражению в разных видах искусства, стремление проявлять качества творческой личности;

5) физического воспитания: сформированность здорового и безопасного образа жизни, ответственного отношения к своему здоровью; потребность в физическом совершенствовании, занятиях спортивно-оздоровительной деятельностью; активное неприятие вредных привычек и иных форм причинения вреда физическому и психическому здоровью;

6) трудового воспитания: готовность к труду, осознание ценности мастерства, трудолюбие; готовность к активной деятельности технологической и социальной направленности, способность инициировать, планировать и самостоятельно выполнять такую деятельность; интерес к различным сферам профессиональной деятельности, умение совершать осознанный выбор будущей профессии и реализовывать собственные жизненные планы; готовность и способность к образованию и самообразованию на протяжении всей жизни;

7) экологического воспитания: сформированность экологической культуры, понимание влияния социально-экономических процессов на состояние природной и социальной среды, осознание глобального характера экологических проблем; планирование и осуществление действий в окружающей среде на основе знания целей устойчивого развития человечества; активное неприятие действий, приносящих вред окружающей среде; умение прогнозировать неблагоприятные экологические последствия предпринимаемых действий, предотвращать их; расширение опыта деятельности

экологической направленности;

8) ценности научного познания: сформированность мировоззрения, соответствующего современному уровню развития науки и общественной практики, основанного на диалоге культур, способствующего осознанию своего места в поликультурном мире; совершенствование языковой и читательской культуры как средства взаимодействия между людьми и познания мира; осознание ценности научной деятельности, готовность осуществлять проектную и исследовательскую деятельность индивидуально и в группе.

#### МЕТАПРЕДМЕТНЫЕ РЕЗУЛЬТАТЫ:

Овладение универсальными познавательными действиями:

а) базовые логические действия: самостоятельно формулировать и актуализировать проблему, рассматривать ее всесторонне; устанавливать существенный признак или основания для сравнения, классификации и обобщения; определять цели деятельности, задавать параметры и критерии их достижения; выявлять закономерности и противоречия в рассматриваемых явлениях; вносить коррективы в деятельность, оценивать соответствие результатов целям, оценивать риски последствий деятельности; развивать креативное мышление при решении жизненных проблем;

б) базовые исследовательские действия: владеть навыками учебно-исследовательской и проектной деятельности, навыками разрешения проблем; способность и готовность к самостоятельному поиску методов решения практических задач, применению различных методов познания; овладение видами деятельности по получению нового знания, его интерпретации, преобразованию и применению в различных учебных ситуациях, в том числе при создании учебных и социальных проектов; формирование научного типа мышления, владение научной терминологией, ключевыми понятиями и методами; ставить и формулировать собственные задачи в образовательной деятельности и жизненных ситуациях; выявлять причинно-следственные связи и актуализировать задачу, выдвигать гипотезу ее решения, находить аргументы для доказательства своих утверждений, задавать параметры и критерии решения;

анализировать полученные в ходе решения задачи результаты, критически оценивать их достоверность, прогнозировать изменение в новых условиях; давать оценку новым ситуациям, оценивать приобретенный опыт; разрабатывать план решения проблемы с учетом анализа имеющихся материальных и нематериальных ресурсов; осуществлять целенаправленный поиск переноса средств и способов действия в профессиональную среду; уметь переносить знания в познавательную и практическую области жизнедеятельности; уметь интегрировать знания из разных предметных областей; выдвигать новые идеи, предлагать оригинальные подходы и решения; ставить проблемы и задачи, допускающие альтернативные решения;

в) работа с информацией: владеть навыками получения информации из источников разных типов, самостоятельно осуществлять поиск, анализ, систематизацию и интерпретацию информации различных видов и форм представления; создавать тексты в различных форматах с учетом назначения информации и целевой аудитории, выбирая оптимальную форму представления и визуализации; оценивать достоверность, легитимность информации, ее соответствие правовым и морально-этическим нормам; использовать средства информационных и коммуникационных технологий в решении когнитивных, коммуникативных и организационных задач с соблюдением требований эргономики, техники безопасности, гигиены, ресурсосбережения, правовых и этических норм, норм информационной безопасности; владеть навыками распознавания и защиты информации, информационной безопасности личности. Овладение универсальными коммуникативными учебными действиями:

а) общение: осуществлять коммуникации во всех сферах жизни; распознавать невербальные средства общения, понимать значение социальных знаков, распознавать предпосылки конфликтных ситуаций и смягчать конфликты; владеть различными способами общения и взаимодействия; аргументированно вести диалог, уметь смягчать конфликтные ситуации; развернуто и логично излагать свою точку зрения с использованием языковых средств;

б) совместная деятельность: понимать и использовать

преимущества командной и индивидуальной работы; выбирать тематику и методы совместных действий с учетом общих интересов и возможностей каждого члена коллектива; принимать цели совместной деятельности, организовывать и координировать действия по ее достижению: составлять план действий, распределять роли с учетом мнений участников, обсуждать результаты совместной работы; оценивать качество своего вклада и каждого участника команды в общий результат по разработанным критериям; предлагать новые проекты, оценивать идеи с позиции новизны, оригинальности, практической значимости; координировать и выполнять работу в условиях реального, виртуального и комбинированного взаимодействия; осуществлять позитивное стратегическое поведение в различных ситуациях, проявлять творчество и воображение, быть инициативным.

Овладение универсальными регулятивными учебными действиями:

- а) самоорганизация: самостоятельно осуществлять познавательную деятельность, выявлять проблемы, ставить и формулировать собственные задачи в образовательной деятельности и жизненных ситуациях; самостоятельно составлять план решения проблемы с учетом имеющихся ресурсов, собственных возможностей и предпочтений; давать оценку новым ситуациям; расширять рамки учебного предмета на основе личных предпочтений; делать осознанный выбор, аргументировать его, брать ответственность за решение; оценивать приобретенный опыт; способствовать формированию и проявлению широкой эрудиции в разных областях знаний, постоянно повышать свой образовательный и культурный уровень;
- б) самоконтроль: давать оценку новым ситуациям, вносить коррективы в деятельность, оценивать соответствие результатов целям; владеть навыками познавательной рефлексии как осознания совершаемых действий и мыслительных процессов, их результатов и оснований; использовать приемы рефлексии для оценки ситуации, выбора верного решения; уметь оценивать риски и своевременно принимать решения по их снижению;
- в) эмоциональный интеллект, предполагающий сформированность: самосознания, включающего

<p>способность понимать свое эмоциональное состояние, видеть направления развития собственной эмоциональной сферы, быть уверенным в себе; саморегулирования, включающего самоконтроль, умение принимать ответственность за свое поведение, способность адаптироваться к эмоциональным изменениям и проявлять гибкость, быть открытым новому; внутренней мотивации, включающей стремление к достижению цели и успеху, оптимизм, инициативность, умение действовать, исходя из своих возможностей; эмпатии, включающей способность понимать эмоциональное состояние других, учитывать его при осуществлении коммуникации, способность к сочувствию и сопереживанию; социальных навыков, включающих способность выстраивать отношения с другими людьми, заботиться, проявлять интерес и разрешать конфликты;</p> <p>г) принятие себя и других людей: принимать себя, понимая свои недостатки и достоинства; принимать мотивы и аргументы других людей при анализе результатов деятельности; признавать свое право и право других людей на ошибки; развивать способность понимать мир с позиции другого человека.</p>	
<p><b>ПРЕДМЕТНЫЕ РЕЗУЛЬТАТЫ:</b></p> <p>1) владение методами доказательств, алгоритмами решения задач; умение формулировать определения, аксиомы и теоремы, применять их, проводить доказательные рассуждения в ходе решения задач; умение оперировать понятиями: определение, аксиома, теорема, следствие, свойство, признак, доказательство, равносильные формулировки; умение формулировать обратное и противоположное утверждение, приводить примеры и контрпримеры, использовать метод математической индукции; проводить доказательные рассуждения при решении задач, оценивать логическую правильность рассуждений;</p> <p>2) умение оперировать понятиями: степень числа, степень с целым показателем, корень натуральной степени, степень с рациональным показателем, степень с действительным (вещественным) показателем, логарифм числа; умение выполнять вычисление значений и преобразования выражений со степенями и логарифмами, преобразования дробно-рациональных выражений; ) умение свободно оперировать понятиями: логарифм числа, синус, косинус и тангенс произвольного числа;</p> <p>3) умение оперировать понятиями: рациональные, иррациональные, показательные, степенные, логарифмические, тригонометрические уравнения и</p>	<p>Наблюдение и оценка результатов работы на практических занятиях; проверка результатов самостоятельной работы; оценка уровня знаний студентов на контрольно-учетном занятии; контрольная работа по разделу</p>

неравенства, их системы;

4) умение оперировать понятиями: функция, непрерывная функция, производная, первообразная, определенный интеграл; умение находить производные элементарных функций, используя справочные материалы; исследовать в простейших случаях функции на монотонность, находить наибольшие и наименьшие значения функций; строить графики многочленов с использованием аппарата математического анализа; применять производную при решении задач на движение; решать практико-ориентированные задачи на наибольшие и наименьшие значения, на нахождение пути, скорости и ускорения; умение использовать свойства и графики функций для решения уравнений, неравенств и задач с параметрами; изображать на координатной плоскости множества решений уравнений, неравенств и их систем;

5) умение оперировать понятиями: рациональная функция, показательная функция, степенная функция, логарифмическая функция, тригонометрические функции, обратные функции; умение строить графики изученных функций, использовать графики при изучении процессов и зависимостей, при решении задач из других учебных предметов и задач из реальной жизни; выражать формулами зависимости между величинами;

б) умение решать текстовые задачи разных типов (в том числе на проценты, доли и части, на движение, работу, стоимость товаров и услуг, налоги, задачи из области управления личными и семейными финансами); составлять выражения, уравнения, неравенства и их системы по условию задачи, исследовать полученное решение и оценивать правдоподобность результатов;

7) умение оперировать понятиями: среднее арифметическое, медиана, наибольшее и наименьшее значения, размах, дисперсия, стандартное отклонение числового набора; умение извлекать, интерпретировать информацию, представленную в таблицах, на диаграммах, графиках, отражающую свойства реальных процессов и явлений; представлять информацию с помощью таблиц и диаграмм; исследовать статистические данные, в том числе с применением графических методов и электронных средств;

8) умение оперировать понятиями: случайный опыт и случайное событие, вероятность случайного события; умение вычислять вероятность с использованием графических методов; применять формулы сложения и умножения вероятностей, комбинаторные факты и формулы при решении задач; оценивать вероятности реальных событий; знакомство со случайными величинами; умение приводить примеры проявления закона больших чисел в природных и общественных

явлениях;

9) умение оперировать понятиями: точка, прямая, плоскость, пространство, двугранный угол, скрещивающиеся прямые, параллельность и перпендикулярность прямых и плоскостей, угол между прямыми, угол между прямой и плоскостью, угол между плоскостями, расстояние от точки до плоскости, расстояние между прямыми, расстояние между плоскостями; умение использовать при решении задач изученные факты и теоремы планиметрии; умение оценивать размеры объектов окружающего мира;

10) умение оперировать понятиями: многогранник, сечение многогранника, куб, параллелепипед, призма, пирамида, фигура и поверхность вращения, цилиндр, конус, шар, сфера, сечения фигуры вращения, плоскость, касающаяся сферы, цилиндра, конуса, площадь поверхности пирамиды, призмы, конуса, цилиндра, площадь сферы, объем куба, прямоугольного параллелепипеда, пирамиды, призмы, цилиндра, конуса, шара; умение изображать многогранники и поверхности вращения, их сечения от руки, с помощью чертежных инструментов и электронных средств; умение распознавать симметрию в пространстве; умение распознавать правильные многогранники; умение свободно оперировать понятиями: движение, параллельный перенос, симметрия на плоскости и в пространстве, поворот, преобразование подобия, подобные фигуры; умение распознавать равные и подобные фигуры, в том числе в природе, искусстве, архитектуре; умение использовать геометрические отношения, находить геометрические величины (длина, угол, площадь, объем) при решении задач из других учебных предметов и из реальной жизни;

11) умение оперировать понятиями: движение в пространстве, подобные фигуры в пространстве; использовать отношение площадей поверхностей и объемов подобных фигур при решении задач;

12) умение вычислять геометрические величины (длина, угол, площадь, объем, площадь поверхности), используя изученные формулы и методы;

13) умение оперировать понятиями: прямоугольная система координат, координаты точки, вектор, координаты вектора, скалярное произведение, угол между векторами, сумма векторов, произведение вектора на число; находить с помощью изученных формул координаты середины отрезка, расстояние между двумя точками;

14) умение выбирать подходящий изученный метод для решения задачи, распознавать математические факты и математические модели в природных и общественных явлениях, в искусстве; умение приводить примеры

математических открытий российской и мировой математической науки;




15) умение оперировать понятиями: множество, подмножество, операции над множествами; умение использовать теоретико-множественный аппарат для описания реальных процессов и явлений при решении задач, в том числе из других учебных предметов;

16) умение оперировать понятиями: натуральное число, целое число, остаток по модулю, рациональное число, иррациональное число, множества натуральных, целых, рациональных, действительных чисел; умение использовать признаки делимости, наименьший общий делитель и наименьшее общее кратное, алгоритм Евклида при решении задач; знакомство с различными позиционными системами счисления;

17) умение оперировать понятиями: тождество, тождественное преобразование, уравнение, неравенство, система уравнений и неравенств, равносильность уравнений, неравенств и систем, рациональные, иррациональные, показательные, степенные, логарифмические, тригонометрические уравнения, неравенства и системы; умение решать уравнения, неравенства и системы с помощью различных приемов; решать уравнения, неравенства и системы с параметром; применять уравнения, неравенства, их системы для решения математических задач и задач из различных областей науки и реальной жизни;

18) умение свободно оперировать понятиями: последовательность, арифметическая прогрессия, геометрическая прогрессия, бесконечно убывающая геометрическая прогрессия; умение задавать последовательности, в том числе с помощью рекуррентных формул.

**Разработчики:**

СПК ВГТУ преподаватель п. к. к.  О. А. Рязанова  
СПК ВГТУ преподаватель  Н. А. Журавлева  
СПК ВГТУ преподаватель в. к. к.  Н. В. Тришина

**Руководитель образовательной программы**

Преподаватель в. к. к. \_\_\_\_\_  Е. В. Парецких

**Эксперт ВГТУ**

каф. ВМиФММ,  
канд. физ-матем. наук,  
доцент

 Журавлев В.С.



**ЛИСТ АКТУАЛИЗАЦИИ**  
**рабочей программы учебного предмета Математика**

№ п/п	Наименование элемента ОП, раздела, пункта	Пункт в предыдущей редакции	Пункт с внесенными изменениями	Реквизиты заседания, утвердившего внесение изменений