

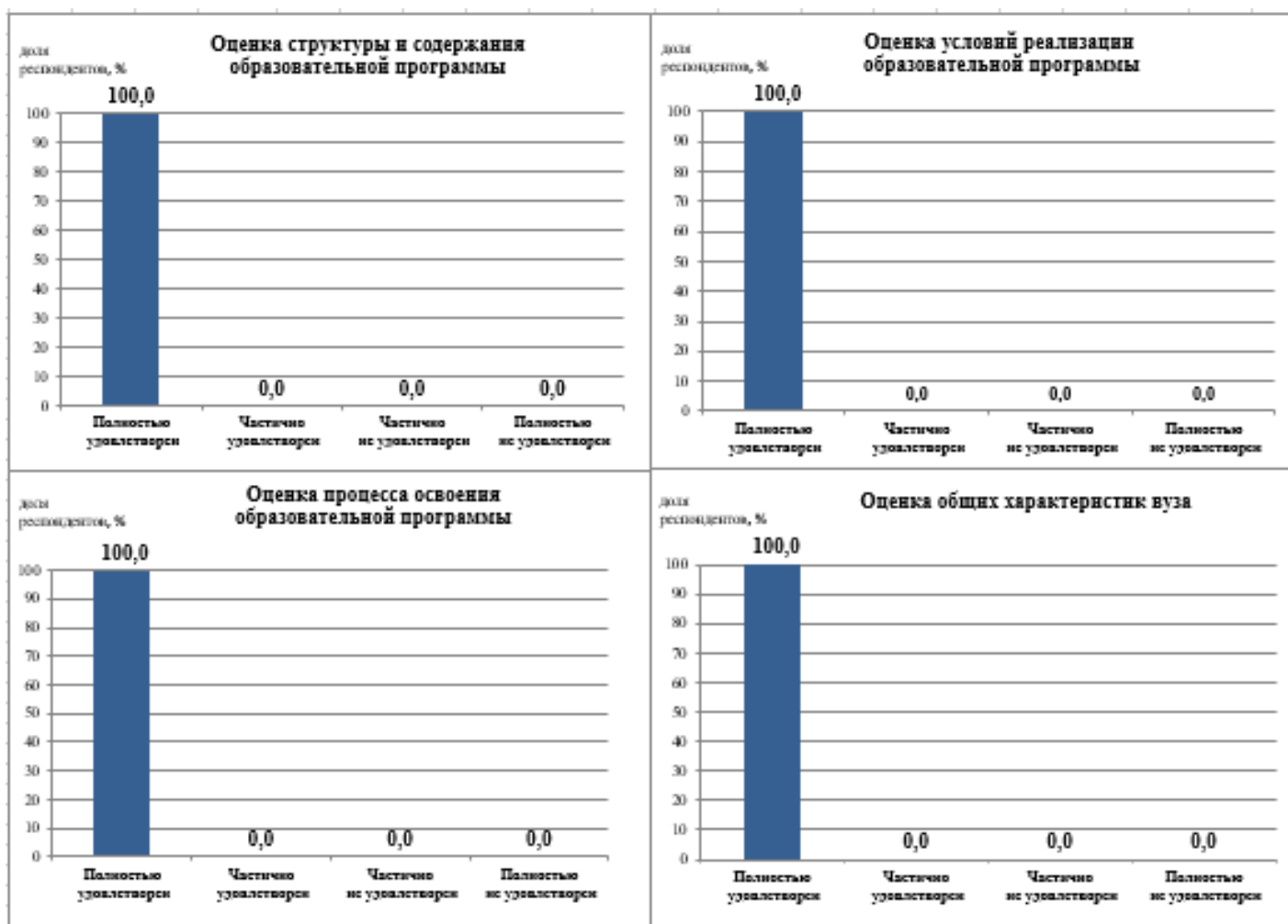
09.03.02 Информационные системы и технологии

Образовательная программа: Информационные технологии в дизайне

Раздел 1. Удовлетворенность обучающихся качеством образования по образовательной программе

В ходе анкетирования обучающиеся ответили на вопросы анкеты «Качество реализации образовательной программы» (описание методики и перечень вопросов приведены в сводном отчете, размещенном на официальном сайте ВГТУ <https://cchgeu.ru/university/otsenka-kachestva-obrazovaniya/vnutrennyaya-sistema-otsenki-kachestva/rezultaty-anketirovaniya/>).

Оценка удовлетворенности различными аспектами реализации образовательной программы проиллюстрирована на диаграммах:



В целом качеством реализации образовательной программы полностью удовлетворены все опрошенные обучающиеся (рис.1).



Рис.1 - Удовлетворенность обучающихся образовательной программой в целом

Показатели общих характеристик вуза, включающих инфраструктуру университета, социально-культурные и бытовые условия, репутационные характеристики вуза, оценены респондентами со средним баллом 4,4 из 5 максимально возможных. Особо обучающимися отмечены удобство в использовании и информативность официального сайта ВГТУ, а также готовность рекомендовать университет родственникам и знакомым для получения профессионального образования.

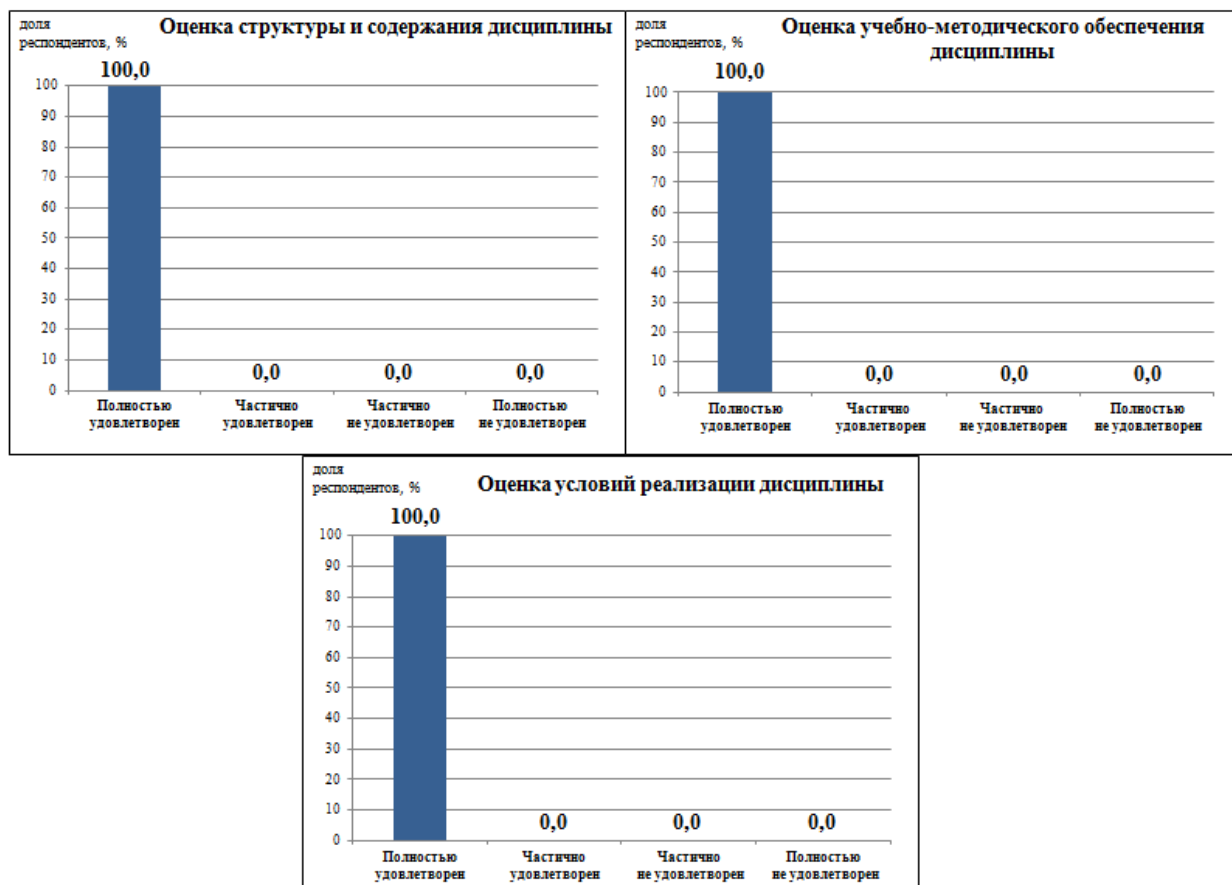
В ходе опроса обучающиеся продемонстрировали высокий уровень лояльности и удовлетворенности, ответы на открытые вопросы по совершенствованию образовательного процесса не поступили, что подтверждает в целом удовлетворенность обучающихся текущим состоянием образовательной программы.

Раздел 2. Удовлетворенность обучающихся качеством реализации отдельных дисциплин и практик

Обучающиеся оценили 6 дисциплин и практика, входящие в состав образовательной программы, ответив на вопросы анкеты (описание методики и перечень вопросов приведены в сводном отчете, размещенном на официальном сайте ВГТУ <https://cchgeu.ru/university/otsenka-kachestva-obrazovaniya/vnutrennyaya-sistema-otsenki-kachestva/rezultaty-anketirovaniya/>).

Результаты анкетирования представлены на рисунках:

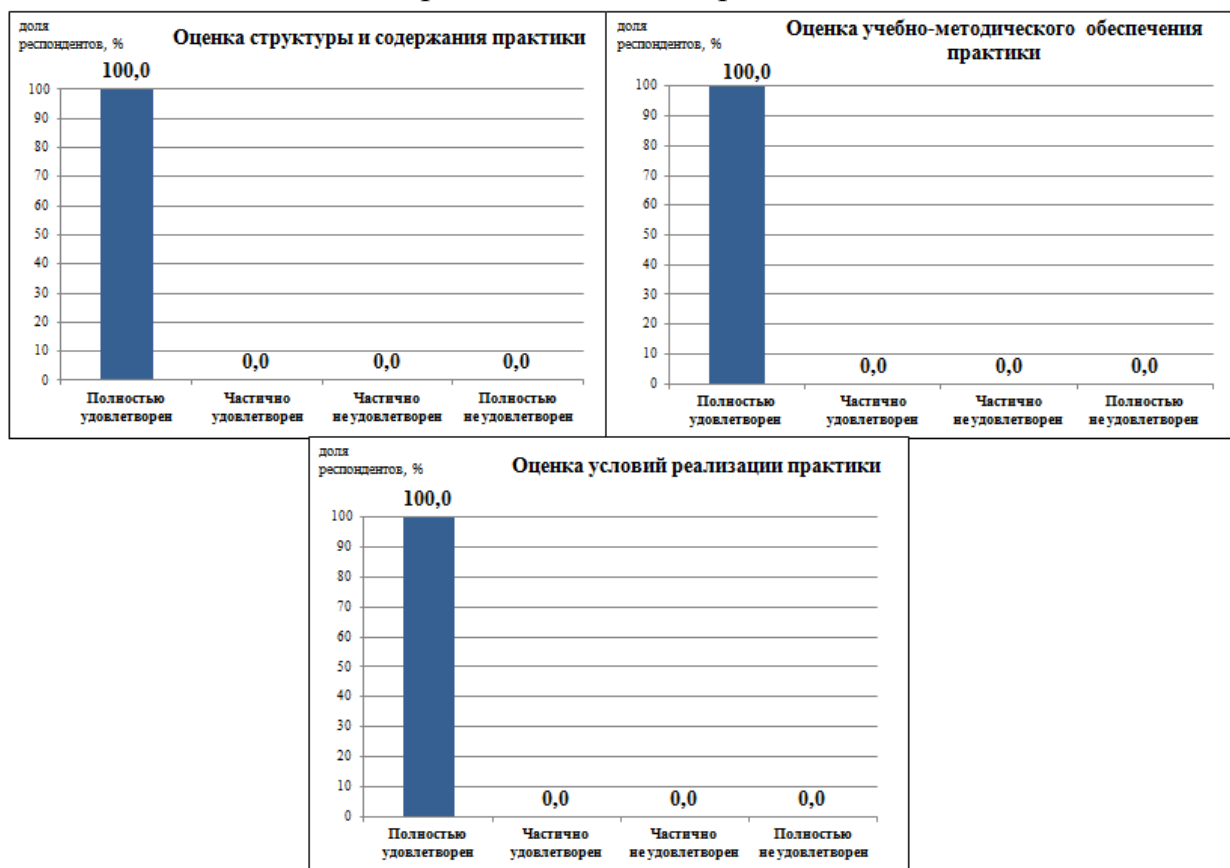
Web-дизайн



В ходе опроса по дисциплинам «Графические технологии и формат графических данных», «Дизайн в промышленности», «Дизайн промышленных изделий и конструкций», «Компьютерная графика в дизайне», «Научные основы геометрии и графики» заполнено только по одной анкете, в которых отмечена полная удовлетворенность обучающихся качеством реализации этих дисциплин.

Однако, результаты, полученные на основании единичных ответов, не являются репрезентативными и не могут быть распространены на мнение всех обучающихся по данным дисциплинам. В связи с этим в отчете не приводится интерпретация оценок по указанным дисциплинам, а также не формулируются выводы относительно уровня удовлетворенности или недостатков в их преподавании.

Производственная практика



В ответах на открытые вопросы замечания, пожелания и предложения по реализации дисциплин и практики респондентами указаны не были. Данный факт, наряду с высокими количественными оценками, подтверждает, что содержание и организация образовательного процесса по оцениваемой образовательной программе в полной мере отвечают ожиданиям обучающихся.

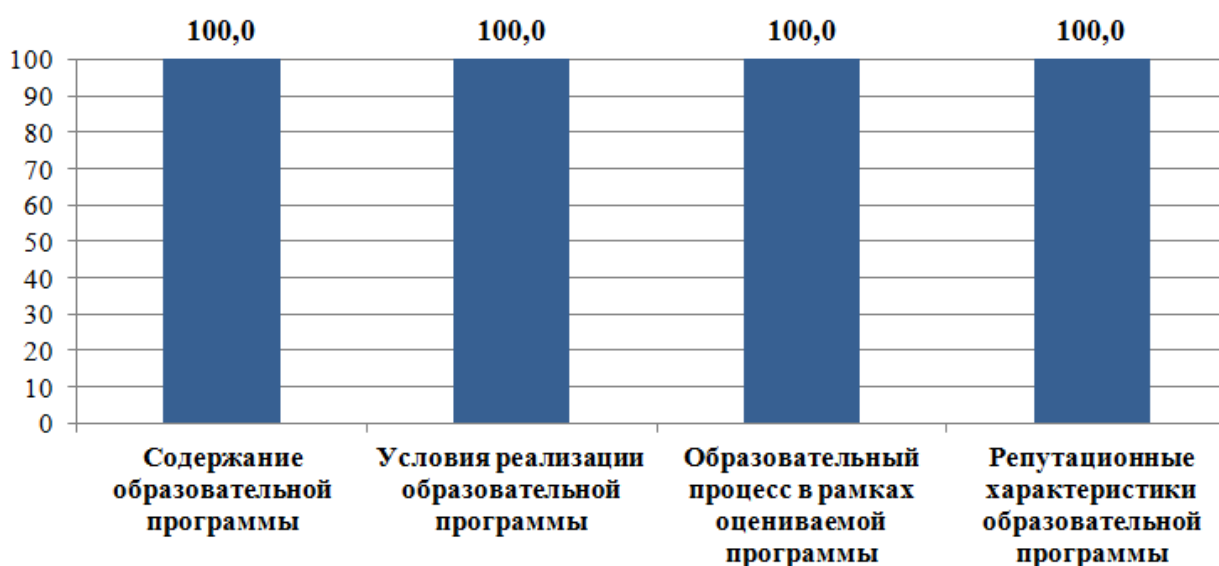
Раздел 3. Удовлетворенность научно-педагогических работников, участвующих в реализации образовательной программы

На вопросы анкеты (приведены в сводном отчете, размещенном на официальном сайте ВГТУ <https://cchgeu.ru/university/otsenka-kachestva-obrazovaniya/vnutrennyaya-sistema-otsenki-kachestva/rezultaty-anketirovaniya/>) ответили 4 респондента из числа педагогических работников, привлеченных к реализации образовательной программы.

Преподаватели продемонстрировали единодушие в оценке уровня удовлетворенности: полученные данные свидетельствуют о полной удовлетворенности образовательной программой всех научно-педагогических работников по всем критериям оценивания.

доля
респондентов, %

Полная удовлетворенность педагогических работников



В ходе опроса ответы на открытые вопросы по совершенствованию образовательной программы не поступили.

Раздел 4. Удовлетворенность представителей работодателей качеством подготовки по образовательной программе

На вопросы анкеты (приведены в сводном отчете, размещенном на официальном сайте ВГТУ <https://cchgeu.ru/university/otsenka-kachestva-obrazovaniya/vnutrennyaya-sistema-otsenki-kachestva/rezultaty-anketirovaniya/>) ответили представители организаций:

- АО "Альфа Банк"
- ООО "ИННИМ".

Полученные данные свидетельствуют о полной удовлетворенности респондентов содержанием образовательной программы. Показатель удовлетворенных условиями реализации образовательной программы, качеством подготовки обучающихся и системой взаимодействия с вузом при реализации образовательной программы значительно ниже: полную удовлетворенность этими критериями оценивания отметила половина опрошенных работодателей. Представители работодателей отмечают высокие репутационные характеристики образовательных программ ВГТУ и готовы рассмотреть возможности стажировок, практик и других форм взаимодействия, которые помогут студентам получить практический опыт работы.

В ходе опроса представителями работодателей были высказаны предложения и пожелания по реализации образовательной программы с учетом подходов, которые широко применяются в IT-компаниях и

способствуют повышению эффективности командной работы, а именно, включить в образовательную программу курс, посвященный гибким подходам к управлению и разработке проектов (Agile). В рамках курса целесообразно ознакомить студентов с основными методологиями (Scrum, Kanban, Waterfall и др.), уделив особое внимание методологии Scrum как одной из наиболее востребованных в современной IT-практике.

Однако малый объем выборочных данных не является репрезентативным, в связи с чем содержательный анализ и формулирование выводов об удовлетворенности представителей работодателей качеством подготовки по оцениваемой образовательной программе не представляются возможными.