


**МИНИСТЕРСТВО ОБРАЗОВАНИЯ И НАУКИ
РОССИЙСКОЙ ФЕДЕРАЦИИ**

Федеральное государственное бюджетное образовательное учреждение
высшего образования
«Воронежский государственный технический университет»

УТВЕРЖДАЮ

Декан ФМАТ  В.И. Ряжских
«30» августа 2017 г.

РАБОЧАЯ ПРОГРАММА
дисциплины

« Теория и расчет жидкостных ракетных двигателей »

Специальность 24.05.02 ПРОЕКТИРОВАНИЕ АВИАЦИОННЫХ И РА-
КЕТНЫХ ДВИГАТЕЛЕЙ

Специализация №3 Проектирование жидкостных ракетных двигателей

Квалификация выпускника инженер

Нормативный период обучения 5 лет и 6 м.

Форма обучения очная

Год начала подготовки 2017

Автор программы



/ А.В. Кретинин /

Заведующий кафедрой Ра-
кетных двигателей



/ В.С. Рачук /

Руководитель ОПОП



/ В.С. Рачук /

Воронеж 2017

1. ЦЕЛИ И ЗАДАЧИ ДИСЦИПЛИНЫ

1.1. Цели дисциплины – освоение студентами основ теории, устройства ЖРД, основ проектирования, освоении инженерных методик расчета узлов и агрегатов ЖРД.

1.2. Задачи освоения дисциплины - формирование знаний, умений и навыков в следующих направлениях: основные процессы, протекающие в двигателе; влияние различных параметров на параметры двигателя и его агрегатов; тенденции развития ракетодвигателестроения; термогазодинамические процессы и явления в агрегатах ЖРД; методики инженерных расчетов, применяемых при проектировании агрегатов ЖРД; выбор принципиальной и расчет основных параметров пневмогидравлической схемы и системы питания; основы общей теории лопаточных машин; возможности использования современных вычислительных технологий при решении прикладных задач.

2. МЕСТО ДИСЦИПЛИНЫ В СТРУКТУРЕ ОПОП

Дисциплина «Теория и расчет жидкостных ракетных двигателей» относится к дисциплинам базовой части блока Б1.

3. ПЕРЕЧЕНЬ ПЛАНИРУЕМЫХ РЕЗУЛЬТАТОВ ОБУЧЕНИЯ ПО ДИСЦИПЛИНЕ

Процесс изучения дисциплины «Теория и расчет жидкостных ракетных двигателей» направлен на формирование следующих компетенций:

ПК-1: способность принимать участие в работах по расчету и конструированию отдельных деталей и узлов двигателей и энергетических установок ЛА в соответствии с техническими заданиями и использованием стандартных средств автоматизации проектирования;

ПСК-3.1: способность рассчитывать и проектировать узлы и агрегаты системы подачи компонентов топлива в камеру сгорания ЖРД;

ПСК-3.2: способность выполнять расчеты статических и динамических характеристик рабочего процесса ЖРД, их узлов и элементов;

ПСК-3.3: способность выполнять термо-прочностные расчеты и осуществлять конструирование деталей, узлов и элементов ЖРД;

ПСК-3.4: способность разрабатывать эффективные системы охлаждения, обеспечивающие надежный режим работы теплонапряженных узлов и деталей жидкостных ракетных двигателей и энергетических установок, а также высокоэффективные теплообменные аппараты в составе жидкостных ракетных двигательных установок

Компетенция	Результаты обучения, характеризующие сформированность компетенции
ПК-1	Знать методы анализа влияния параметров рабочего процесса на эффективность ЖРД различных схем
	Уметь использовать методы анализа ЖРД различных схем; методы расчета систем подачи двигательных и

	<p>энергетических установок</p> <p>Владеть программными комплексами, реализующими термодинамический расчет, расчет охлаждения, газодинамическое профилирование, другие проектные расчеты ЖРД</p>
ПСК-3.1	Знать характеристики рабочего процесса ЖРД ЛА различного назначения
	Уметь использовать методы разработки пневмогидравлических систем ЖРД
	Владеть способностью рассчитывать и проектировать узлы и агрегаты системы подачи компонентов топлива в камеру сгорания ЖРД
ПСК-3.2	Знать закономерности рабочего процесса и характеристики систем питания и регулирования ЖРД
	Уметь использовать методы расчета рабочих процессов в ЖРД
	Владеть способностью выполнять расчеты статических и динамических характеристик рабочего процесса ЖРД, их узлов и элементов
ПСК-3.3	Знать основы проектирования ЖРД как сложных технических систем
	Уметь использовать методы пневмогидравлического расчета
	Владеть способностью выполнять термо-прочностные расчеты и осуществлять конструирование деталей, узлов и элементов ЖРД
ПСК-3.4	Знать принципиальные схемы двигателей и энергоустановок ЛА; методы расчета и проектирования систем подачи ЖРД
	Уметь использовать методы составления программ компьютерных расчетов двигательных и энергетических установок ЛА на базе типовых или авторских математических моделей;
	Владеть способностью разрабатывать эффективные системы охлаждения, обеспечивающие надежный режим работы теплонапряженных узлов и деталей жидкостных ракетных двигателей и энергетических установок, а также высокоэффективные теплообменные аппараты в составе жидкостных ракетных двигательных установок

4. ОБЪЕМ ДИСЦИПЛИНЫ

Общая трудоемкость дисциплины «Теория и расчет жидкостных ракетных двигателей» составляет 9 з.е.

Распределение трудоемкости дисциплины по видам занятий
очная форма обучения

Виды учебной работы	Всего часов	Семестры	
		6	7
Аудиторные занятия (всего)	162	108	54
В том числе:			
Лекции	54	36	18
Практические занятия (ПЗ)	54	36	18
Лабораторные работы (ЛР)	54	36	18
Самостоятельная работа	90	36	54
Курсовой проект	+		+
Часы на контроль	72	36	36
Виды промежуточной аттестации - экзамен	+	экзамен	экзамен
Общая трудоемкость: академические часы зач.ед.	324 9	180 5	144 4

5. СОДЕРЖАНИЕ ДИСЦИПЛИНЫ (МОДУЛЯ)

5.1 Содержание разделов дисциплины и распределение трудоемкости по видам занятий

очная форма обучения

№ п/п	Наименование темы	Содержание раздела	Лекц	Прак зан.	Лаб. зан.	СРС	Всего, час
1	Основы теории и устройства ЖРД	Общие сведения о ракетных двигателях. Терминология и специфические особенности РД. Классификация и основы устройства ЖРД. Основные параметры, характеризующие ЖРД. Области применения ЖРД. Краткий обзор развития ЖРД. Общие сведения о рабочих телах ЖРД как о термодинамической системе. Уравнения состояния рабочих тел. Явления переноса и диссипации энергии в условиях ЖРД. Общая форма сохранения энергии. Механическая форма уравнения сохранения энергии. Уравнения неразрывности потока ПС. Уравнение изменения количества движения. Уравнение параметров торможения. Ускорение ПС. О форме сверхзвукового сопла. Тяга ЖРД. Общие сведения. Определение тяги как равнодействующей сил давления. Анализ формулы тяги. Удельный импульс. Основные составляющие тяги и место их приложения. Тяга и удельный импульс ЖРД без дожигания. Расчет тяги и удельного импульса с использованием газодинамических функций. Характеристики ЖРД. Общие сведения. Дроссельная характеристика. Высотная характеристика. Управление вектором тяги. Топлива ЖРД. Основные сведения о топливах и их физико-химических характеристиках. Требования к топливам. Энергетические	6	6	6	10	28

		характеристики топлива.						
2	Расчет и согласование основных параметров схемы двигателя	<p>Проектирование структурной схемы ЖРД. Выбор рода ГГ и приблизительного давления в нем. Характер выхлопа отработанного газа из турбины. Схема регулирования тяги и соотношения компонентов. Общая схема охлаждения (охлаждающий компонент, схему подвода охладителя к камере, наличие поясов завесы). Наддув баков. Система управления вектором тяги. Расчет и согласование основных параметров схемы ЖРД. Предварительное распределение соотношения компонентов по сечениям КС, в предположении двухслойной модели ($K_{мст}$, $K_{тя}$, γ, β). Определение среднего соотношения компонентов по камере. Расчет распределения давлений по трактам двигателя и определение требуемого давления подачи. Выбор температуры в ГГ и соответствующих ей параметров ($K_{мгг}$, $\mu_{ГГ}$, $C^*_{ГГ}$, $n_{ГГ}$). Условие замыкания схемы, определение относительного перепада давления на турбине и вычисление давления в ГГ. При схеме без дожигания нахождение относительного расхода газогенераторного газа на турбину и расчет коэффициента, учитывающего потери импульса на привод ТНА (фТНА).</p>	6	6	6	10	28	
3	Термодинамический расчет	<p>Основы расчетов термохимических свойств топлива. Расчеты по составу компонентов. Энтальпия топлива. Системы отсчета полных энтальпий. Вычисление полной энтальпии по теплотам реакций. Расчет сгорания и истечения топлива. Понятие о равновесном составе газов. Уравнения химического равновесия. Константы химического равновесия. Понятие о гетерогенном составе смеси. Вычисления по константам равновесия. Уравнения сохранения вещества при химических реакциях. Система уравнений для расчета равновесного состава продуктов сгорания при заданной температуре и давлении. Расчет теоретической температуры и равновесного состава ПС в сопле камеры ЖРД при изоэнтропическом течении. Расчет теоретических параметров истечения. Особенности истечения ПС с конденсированной фазой.</p>	6	6	6	10	28	
4	Расчет системы смесеобразования	<p>Процессы в камере ЖРД. Теория и расчет однокомпонентных центробежных форсунок без учета вязкости компонентов топлива. Расчет с учетом вязкости. Расчет двухкомпонентных форсунок с внешним и внутренним смешением компонентов топлива. Влияние конструктивных факторов на гидравлику центробежных форсунок. Распыливание топлива. Смешение компонентов топлива. Испарение топлива. Воспламенение топлива. Расчет и выбор объема камеры сгорания. Расчет и выбор безразмерной площади камеры сгорания.</p>	8	8	8	12	36	
5	Расчет наружного охлаждения	<p>Основы теории теплообмена в камере ЖРД. Особенности конвективного теплообмена в условиях камеры ЖРД. Уравнения пограничного слоя. Метод решения интегральных соотношений пограничного слоя. Расчетные соотношения для конвективного теплового потока и трения в камере ЖРД. Лучистый теплообмен в камере ЖРД. Теплозащита стенок камеры ЖРД. Особенности и схемы теплозащиты стенок камеры ЖРД. Физиче-</p>	8	8	8	12	36	

		ские основы различных схем теплозащиты. Основные особенности и требования, предъявляемые к наружному охлаждению. Теплоотдача ребренной поверхности стенки в охлаждающую жидкость. Интенсификация наружного проточного охлаждения. Особенности расчета тепловых потоков в стенку при завесном охлаждении.					
6	Газодинамическое профилирование	Движение газа без скачков уплотнения Одномерные течения идеального газа. Различные формы уравнения Бернулли для адиабатического течения идеального газа. Энтальпия газового потока. Скорость распространения звука и число Маха. Закономерность изменения параметров газа вдоль струйки. Уравнение Гюгонио. Условие непрерывного перехода через звуковое значение скорости. Критическая, максимальная скорости и параметры торможения. Безразмерные скорости газа. Основные газодинамические функции, их графическое представление и использование в таблицах. Истечение газа через сужающее сопло. Формула Сан-Венана-Венцеля. Закономерность изменения весового расхода газа. Критическое отношение давлений. Сопло Лавалья и режимы его работы. Одномерное течение газа с трением. Сопла ЖРД. Оценка совершенства, потери и схемы сопел ЖРД. Анализ и оценка потерь в соплах. Основы профилирования сопел Лавалья. Основы построения коротких профилированных сопел. Построение газодинамического профиля камеры ЖРД. Расчет основных размеров камеры двигателя: диаметра критического сечения, выходного сечения, радиуса цилиндрической части камеры сгорания, радиусов контура входной части и ее длины, координат точек сопряжения и т.д. Расчет контура сверхзвуковой части сопла. Алгоритмы расчета. Численная реализация.	8	8	8	12	36
7	Неустойчивость рабочего процесса в ЖРД	Неустойчивость рабочего процесса ЖРД. Классификация неустойчивых режимов. Качественный механизм возникновения колебаний давления в КС. Процесс выгорания топлива в КС и его характеристика. Время преобразования. Физическая картина возникновения НЧ колебаний. Особенности ВЧ колебаний и акустика КС. Физическая картина возникновения ВЧ колебаний.	6	6	6	12	30
8	Математическое моделирование рабочих процессов в ЖРД	Одномерная математическая модель процесса горения в камере ЖРД. Задачи термодинамического расчета. Основы расчета термодинамических свойств топлива. Система уравнений для выполнения расчета. Численный метод решения системы химического равновесия. Метод расчета равновесного состава и температуры в камере сгорания, выходном и критическом сечениях сопла. Определение теоретических параметров истечения. Расчет наружного охлаждения ЖРД. Расчет конвективных тепловых потоков. Расчет лучистого теплового потока. Расчет размывания завесы. Расчет радиационного охлаждения. Поверочный расчет наружного охлаждения. Теплоотдача ребренной стенки. Стандартный порядок расчета наружного охлаждения. Алгоритм расчета на ЭВМ. Инженерная методика расчета гидравлических потерь в тракте охлаждения.	6	6	6	12	30
Итого			54	54	54	90	252

5.2 Перечень лабораторных работ

1. Определение характеристики факела распыла форсунок.
2. Определение равномерности распределения рабочего тела по каналам препарированных изделий.
3. Освоение пользовательского интерфейса программы термодинамического расчета.
4. Освоение пользовательского интерфейса программы расчета наружного охлаждения.
5. Зачетное занятие. Тестовый компьютерный контроль знаний.
6. Освоение пользовательского интерфейса программы термодинамического расчета.
7. Освоение пользовательского интерфейса программы расчета наружного охлаждения.
8. Тестовый компьютерный контроль знаний.

6. ПРИМЕРНАЯ ТЕМАТИКА КУРСОВЫХ ПРОЕКТОВ (РАБОТ) И КОНТРОЛЬНЫХ РАБОТ

В соответствии с учебным планом освоение дисциплины предусматривает выполнение курсового проекта в 7 семестре для очной формы обучения.

Примерная тематика курсового проекта: «Проектирование камеры ЖРД»
Задачи, решаемые при выполнении курсового проекта:

1. Выбор прототипа проектируемого двигателя. Предварительная проработка схемы ДУ и описание ее работы на установившемся режиме.
2. Условная оптимизация соотношения компонентов по пустотному удельному импульсу. Расчет стехиометрического соотношения компонентов. Подготовка данных. расчет и построение графиков в зависимости от a и K_t при разных допущениях о равновесности процесса.
3. Проектирование проточной части сопла. Сопло с конической сверхзвуковой частью с оптимальным углом раскрытия. Сопло с профилированной сверхзвуковой частью.
4. Расчет основных параметров двигателя и размеров камеры двигателя с учетом потерь.
5. Расчет и построение характеристик камеры. Дроссельные характеристики. Характеристика единичной камеры. Характеристика ДУ при поочередном дросселировании. Высотные характеристики. Высотные характеристики в функции от ph . Высотные характеристики в функции от высоты (глубины).
6. Подготовка данных. расчет и построение распределения параметров p , T , r , M , l , W , r W и массовых концентраций основных составляющих рабочего тела по длине сопла.
7. Научно-исследовательская часть проекта: Математическое моделирование предельного влияния скорости химических реакций в рабочем теле. Расчет и построение распределения параметров рабочего тела p , T , r , W , r W по длине профилированного сопла при различных допущениях о скоростях химических реакций в потоке. Равновесная модель течения. Неравновесная модель

течения: а) Равновесная модель течения на дозвуковом и не равновесная модель (замороженное течение) на сверхзвуковом участках сопла; б) Неравновесная модель (замороженное течение) на всем протяжении проточной части камеры. Анализ особенностей распределения параметров по длине проточной части камеры при разных моделях течения и объяснение причин их появления с учетом изменения состава рабочего тела. Оценка возможных потерь на неравномерность течения в сопле двигателя

Курсовой проект включает в себя графическую часть и расчет-но-пояснительную записку.

7. ОЦЕНОЧНЫЕ МАТЕРИАЛЫ ДЛЯ ПРОВЕДЕНИЯ ПРОМЕЖУТОЧНОЙ АТТЕСТАЦИИ ОБУЧАЮЩИХСЯ ПО ДИСЦИПЛИНЕ

7.1. Описание показателей и критериев оценивания компетенций на различных этапах их формирования, описание шкал оценивания

7.1.1 Этап текущего контроля

Результаты текущего контроля знаний и межсессионной аттестации оцениваются по следующей системе:

«аттестован»;

«не аттестован».

Компетенция	Результаты обучения, характеризующие сформированность компетенции	Критерии оценивания	Аттестован	Не аттестован
ПК-1	Знать методы анализа влияния параметров рабочего процесса на эффективность ЖРД различных схем	Опрос на практических занятиях (ОПЗ) Оценивание результатов выполнения заданий практических занятий (ОРПЗ) Тестирование (Т)	Выполнение работ в срок, предусмотренный в рабочих программах	Невыполнение работ в срок, предусмотренный в рабочих программах
	Уметь использовать методы анализа ЖРД различных схем; методы расчета систем подачи двигательных и энергетических установок	Опрос на практических занятиях (ОПЗ) Оценивание результатов выполнения заданий практических занятий (ОРПЗ) Тестирование (Т)	Выполнение работ в срок, предусмотренный в рабочих программах	Невыполнение работ в срок, предусмотренный в рабочих программах
	Владеть программными комплексами, реализующими термодинамический расчет, расчет охлаждения, газодинамическое профилирование, другие проектные расчеты ЖРД	Опрос на практических занятиях (ОПЗ) Оценивание результатов выполнения заданий практических занятий (ОРПЗ) Тестирование (Т)	Выполнение работ в срок, предусмотренный в рабочих программах	Невыполнение работ в срок, предусмотренный в рабочих программах
ПСК-3.1	Знать характеристики рабочего процесса ЖРД ЛА различного назначения	Опрос на практических занятиях (ОПЗ) Оценивание результатов выполнения заданий практических занятий (ОРПЗ) Тестирование (Т)	Выполнение работ в срок, предусмотренный в рабочих программах	Невыполнение работ в срок, предусмотренный в рабочих программах
	Уметь использовать методы разработки пневмогидравлических систем ЖРД	Опрос на практических занятиях (ОПЗ) Оценивание результатов выполнения заданий практических занятий	Выполнение работ в срок, предусмотренный в рабочих программах	Невыполнение работ в срок, предусмотренный в рабочих программах

		(ОРПЗ) Тестирование (Т)		
	Владеть способностью рассчитывать и проектировать узлы и агрегаты системы подачи компонентов топлива в камеру сгорания ЖРД	Опрос на практических занятиях (ОПЗ) Оценивание результатов выполнения заданий практических занятий (ОРПЗ) Тестирование (Т)	Выполнение работ в срок, предусмотренный в рабочих программах	Невыполнение работ в срок, предусмотренный в рабочих программах
ПСК-3.2	Знать закономерности рабочего процесса и характеристики систем питания и регулирования ЖРД	Опрос на практических занятиях (ОПЗ) Оценивание результатов выполнения заданий практических занятий (ОРПЗ) Тестирование (Т)	Выполнение работ в срок, предусмотренный в рабочих программах	Невыполнение работ в срок, предусмотренный в рабочих программах
	Уметь использовать методы расчета рабочих процессов в ЖРД	Опрос на практических занятиях (ОПЗ) Оценивание результатов выполнения заданий практических занятий (ОРПЗ) Тестирование (Т)	Выполнение работ в срок, предусмотренный в рабочих программах	Невыполнение работ в срок, предусмотренный в рабочих программах
	Владеть способностью выполнять расчеты статических и динамических характеристик рабочего процесса ЖРД, их узлов и элементов	Опрос на практических занятиях (ОПЗ) Оценивание результатов выполнения заданий практических занятий (ОРПЗ) Тестирование (Т)	Выполнение работ в срок, предусмотренный в рабочих программах	Невыполнение работ в срок, предусмотренный в рабочих программах
ПСК-3.3	Знать основы проектирования ЖРД как сложных технических систем	Опрос на практических занятиях (ОПЗ) Оценивание результатов выполнения заданий практических занятий (ОРПЗ) Тестирование (Т)	Выполнение работ в срок, предусмотренный в рабочих программах	Невыполнение работ в срок, предусмотренный в рабочих программах
	Уметь использовать методы пневмогидравлического расчета	Опрос на практических занятиях (ОПЗ) Оценивание результатов выполнения заданий практических занятий (ОРПЗ) Тестирование (Т)	Выполнение работ в срок, предусмотренный в рабочих программах	Невыполнение работ в срок, предусмотренный в рабочих программах
	Владеть способностью выполнять термо-прочностные расчеты и осуществлять конструирование деталей, узлов и элементов ЖРД	Опрос на практических занятиях (ОПЗ) Оценивание результатов выполнения заданий практических занятий (ОРПЗ) Тестирование (Т)	Выполнение работ в срок, предусмотренный в рабочих программах	Невыполнение работ в срок, предусмотренный в рабочих программах
ПСК-3.4	Знать принципиальные схемы двигателей и электроустановок ЛА; методы расчета и проектирования систем подачи ЖРД	Опрос на практических занятиях (ОПЗ) Оценивание результатов выполнения заданий практических занятий (ОРПЗ) Тестирование (Т)	Выполнение работ в срок, предусмотренный в рабочих программах	Невыполнение работ в срок, предусмотренный в рабочих программах
	Уметь использовать методы составления программ компьютерных расчетов двигательных и энергетических установок ЛА на	Опрос на практических занятиях (ОПЗ) Оценивание результатов выполнения заданий	Выполнение работ в срок, предусмотренный в рабочих про-	Невыполнение работ в срок, предусмотренный в рабочих

базе типовых или авторских математических моделей	практических занятий (ОРПЗ) Тестирование (Т)	граммах	программах
Владеть способностью разрабатывать эффективные системы охлаждения, обеспечивающие надежный режим работы теплонапряженных узлов и деталей жидкостных ракетных двигателей и энергетических установок, а также высокоэффективные теплообменные аппараты в составе жидкостных ракетных двигательных установок	Опрос на практических занятиях (ОПЗ) Оценивание результатов выполнения заданий практических занятий (ОРПЗ) Тестирование (Т)	Выполнение работ в срок, предусмотренный в рабочих программах	Невыполнение работ в срок, предусмотренный в рабочих программах

7.1.2 Этап промежуточного контроля знаний

Результаты промежуточного контроля знаний оцениваются в 6 и 7 семестре для очной формы обучения по четырехбалльной системе:

«отлично»;

«хорошо»;

«удовлетворительно»;

«неудовлетворительно».

Компетенция	Результаты обучения, характеризующие сформированность компетенции	Критерии оценивания	Отлично	Хорошо	Удовл.	Неудовл.
ПК-1	Знать методы анализа влияния параметров рабочего процесса на эффективность ЖРД различных схем	Тест	Выполнение теста на 90-100%	Выполнение теста на 80-90%	Выполнение теста на 70-80%	В тесте менее 70% правильных ответов
	Уметь использовать методы анализа ЖРД различных схем; методы расчета систем подачи двигательных и энергетических установок	Решение стандартных практических задач	Задачи решены в полном объеме и получены верные ответы	Продемонстрирован верный ход решения всех, но не получен верный ответ во всех задачах	Продемонстрирован верный ход решения в большинстве задач	Задачи не решены
	Владеть программными комплексами, реализующими термодинамический расчет, расчет охлаждения, газодинамическое профилирование, другие проектные расчеты ЖРД	Решение прикладных задач в конкретной предметной области	Задачи решены в полном объеме и получены верные ответы	Продемонстрирован верный ход решения всех, но не получен верный ответ во всех задачах	Продемонстрирован верный ход решения в большинстве задач	Задачи не решены
ПСК-3.1	Знать характеристики рабочего процесса ЖРД ЛА различного назначения	Тест	Выполнение теста на 90-100%	Выполнение теста на 80-90%	Выполнение теста на 70-80%	В тесте менее 70% правильных ответов
	Уметь использовать методы разработки пневмогидравлических систем ЖРД	Решение стандартных практических задач	Задачи решены в полном объеме и получены верные ответы	Продемонстрирован верный ход решения всех, но не получен	Продемонстрирован верный ход решения в большинстве задач	Задачи не решены

				верный ответ во всех задачах		
	Владеть способностью рассчитывать и проектировать узлы и агрегаты системы подачи компонентов топлива в камеру сгорания ЖРД	Решение прикладных задач в конкретной предметной области	Задачи решены в полном объеме и получены верные ответы	Продемонстрирован верный ход решения всех, но не получен верный ответ во всех задачах	Продемонстрирован верный ход решения в большинстве задач	Задачи не решены
ПСК-3.2	Знать закономерности рабочего процесса и характеристики систем питания и регулирования ЖРД	Тест	Выполнение теста на 90-100%	Выполнение теста на 80-90%	Выполнение теста на 70-80%	В тесте менее 70% правильных ответов
	Уметь использовать методы расчета рабочих процессов в ЖРД	Решение стандартных практических задач	Задачи решены в полном объеме и получены верные ответы	Продемонстрирован верный ход решения всех, но не получен верный ответ во всех задачах	Продемонстрирован верный ход решения в большинстве задач	Задачи не решены
	Владеть способностью выполнять расчеты статических и динамических характеристик рабочего процесса ЖРД, их узлов и элементов	Решение прикладных задач в конкретной предметной области	Задачи решены в полном объеме и получены верные ответы	Продемонстрирован верный ход решения всех, но не получен верный ответ во всех задачах	Продемонстрирован верный ход решения в большинстве задач	Задачи не решены
ПСК-3.3	Знать основы проектирования ЖРД как сложных технических систем	Тест	Выполнение теста на 90-100%	Выполнение теста на 80-90%	Выполнение теста на 70-80%	В тесте менее 70% правильных ответов
	Уметь использовать методы пневмогидравлического расчета	Решение стандартных практических задач	Задачи решены в полном объеме и получены верные ответы	Продемонстрирован верный ход решения всех, но не получен верный ответ во всех задачах	Продемонстрирован верный ход решения в большинстве задач	Задачи не решены
	Владеть способностью выполнять термо-прочностные расчеты и осуществлять конструирование деталей, узлов и элементов ЖРД	Решение прикладных задач в конкретной предметной области	Задачи решены в полном объеме и получены верные ответы	Продемонстрирован верный ход решения всех, но не получен верный ответ во всех задачах	Продемонстрирован верный ход решения в большинстве задач	Задачи не решены
ПСК-3.4	Знать принципиальные	Тест	Выполнение	Выполнение	Выполнение	В тесте ме-

схемы двигателей и электроустановок ЛА; методы расчета и проектирования систем подачи ЖРД		теста на 90-100%	е теста на 80- 90%	е теста на 70- 80%	нее 70% правильных ответов
Уметь использовать методы составления программ компьютерных расчетов двигательных и энергетических установок ЛА на базе типовых или авторских математических моделей	Решение стандартных практических задач	Задачи решены в полном объеме и получены верные ответы	Продемонстрирован верный ход решения всех, но не получен верный ответ во всех задачах	Продемонстрирован верный ход решения в большинстве задач	Задачи не решены
Владеть способностью разрабатывать эффективные системы охлаждения, обеспечивающие надежный режим работы теплонапряженных узлов и деталей жидкостных ракетных двигателей и энергетических установок, а также высокоэффективные теплообменные аппараты в составе жидкостных ракетных двигательных установок	Решение прикладных задач в конкретной предметной области	Задачи решены в полном объеме и получены верные ответы	Продемонстрирован верный ход решения всех, но не получен верный ответ во всех задачах	Продемонстрирован верный ход решения в большинстве задач	Задачи не решены

7.2 Примерный перечень оценочных средств (типовые контрольные задания или иные материалы, необходимые для оценки знаний, умений, навыков и (или) опыта деятельности)

7.2.1 Примерный перечень заданий для подготовки к тестированию

1. Тяга ЖРД $P=30$ КН, удельный импульс $I_y=3000$ м/с. Чему равен массовый расход через этот ЖРД?'

1. 1 кг/с'
2. 10 кг/с'
3. 100 кг/с'

2. Главная составляющая тяги определяется как:'

1. произведение массового расхода на удельный импульс'
2. произведение массового расхода на эффективную скорость истечения'
3. произведение давления в камере на площадь критического сечения'

3. Режим работы камеры с недорасширением возникает, когда:'

1. давление на срезе сопла больше давления окружающей среды
2. давление на срезе сопла равно нулю
3. давление на срезе сопла меньше давления окружающей среды

4. Коэффициент тяги камеры - это

1. отношение тяги камеры к соотношению компонентов топлива
2. отношение тяги камеры к удельному импульсу
3. отношение внутренней тяги камеры к ее главной составляющей

5. Коэффициент потерь на привод ТНА учитывает:

1. потери удельного импульса тяги, связанные с выбросом отработанного генераторного газа в окружающую среду
2. потери удельного импульса тяги, вызванные трением лопаток турбины и торцовых уплотнений
3. потери из-за неадиабатичности процесса расширения газа на турбине

6. В двигателе без дожигания:

1. удельный импульс камеры больше удельного импульса ЖРД
2. удельный импульс камеры равен удельному импульсу ЖРД
3. удельный импульс камеры меньше удельного импульса ЖРД

7. Наступление баланса мощности турбины и насосов называется:

1. условием оптимальной тяги
2. условием замыкания схемы
3. условием максимального КПД

8. Кривая располагаемой мощности турбины - это:

1. зависимость мощности турбины от соотношения компонентов
2. зависимость мощности турбины от расхода генераторного газа
3. зависимость мощности турбины от относительного перепада давления газа на турбине

9. Для двигателя с восстановительным газогенератором по отношению к ЖРД с окислительным газогенератором

1. $(RT)_{вос} > (RT)_{ок}$
2. $(RT)_{вос} = (RT)_{ок}$
3. $(RT)_{вос} < (RT)_{ок}$

10. Коэффициент избытка окислителя это

1. отношение массового расхода окислителя к массовому расходу горючего
2. отношение расхода окислителя через камеру к расходу окислителя через газогенератор
3. отношение соотношения компонентов топлива к стехиометрическому соотношению компонентов

11. В каком сечении максимальная температура по длине камеры ЖРД?

1. в камере сгорания
2. в критическом сечении сопла
3. на срезе сопла

12. В каком сечении максимальное давление по длине камеры ЖРД?

1. в камере сгорания'

2. в критическом сечении сопла'
3. на срезе сопла

13. В каком сечении максимальная скорость по длине камеры ЖРД?

1. в камере сгорания
2. в критическом сечении сопла
3. на срезе сопла

14. Что такое удельная масса ЖРД?

1. отношение массы ЖРД к его удельному импульсу
2. отношение массы ЖРД к массовому расходу
3. отношение массы ЖРД к его тяге

15. Что такое геометрическая степень расширения сопла?

1. отношение площади среза сопла к площади критического сечения сопла
2. отношение площади среза сопла к площади камеры сгорания
3. отношение площади критического сечения сопла к площади среза

16. В каком случае удельный импульс равен скорости истечения продуктов сгорания на срезе сопла?

1. давление на срезе сопла меньше давления окружающей среды
2. давление на срезе сопла равно давлению окружающей среды
3. давление на срезе сопла больше давления окружающей среды
4. всегда

17. Какое топливо в настоящее время энергетически наиболее совершенно?

1. кислород-керосин
2. кислород-водород
3. фтор-водород
4. азотный тетроксид-НДМГ

18. Почему называется "окислительная" схема ЖРД?

1. камера охлаждается окислителем
2. камера работает при коэффициенте избытка окислителя большем единицы
3. газогенератор работает при коэффициенте избытка окислителя большем единицы

19. На двигателе какой ступени при одинаковых давлении в камере сгорания и тяге площадь среза сопла больше?

1. первой
2. второй
3. третьей
4. не зависит от ступени

20. Что больше: эффективная скорость истечения или характеристическая скорость

1. эффективная скорость истечения
2. характеристическая скорость
3. равны между собой

21. Сколько уравнений содержит система термодинамического расчета, если топливо состоит из трех химических элементов - Н, С и О ?

1. девять
2. десять
3. одиннадцать

22. Какова размерность коэффициента избытка окислителя?

1. кг ок./кг гор.
2. моль ок./моль гор.
3. безразмерная величина

23. Что такое химическое равновесие?

1. энергия колебательного движения молекул соответствует температуре и давлению
2. энтропия смеси минимальна
3. состав продуктов сгорания успевает отслеживать изменение температуры и давления

24. Какие результаты мы ищем при решении системы химического равновесия?

1. состав смеси и температуру
2. удельный импульс и характеристическую скорость
3. коэффициент тяги и расходный комплекс

25. Чем ограничивается величина давления в камере сгорания для схем с дожиганием?

1. величиной давления окружающей среды
2. соотношением компонентов в камере сгорания
3. располагаемой мощностью турбины

26. Что определяет в реактивном движении формула Циолковского?

1. тягу ракетного двигателя
2. скорость движения ракеты
3. ускорение движения ракеты
4. распределение массы по ступеням ракеты

27. Что понимается под "автономностью" работы ракетного двигателя?

1. независимость параметров от внешней среды
2. рабочее тело двигателя находится на борту летательного аппарата
3. источник энергии находится на борту летательного аппарата
4. двигатель работает без использования внешней среды

28. Укажите характерные значения удельного импульса ЖРД

1. 2200-2500 м/с
2. 3500-4500 м/с
3. 8000-10000 м/с
4. 50000-100000 м/с

29. Какое давление в КС характерно для ЖРД с турбонасосной подачей компонентов топлива без дожигания?

1. 10-30 ат
2. 50-100 ат
3. 150-200 ат
4. 250-350 ат

30. Какова мощность кислородно-водородного ЖРД на расчетном режиме при тяге $P=1$ МН и удельном импульсе $I_y=4400$ м/с

1. 1800 МВт
2. 1500 МВт
3. 2200 МВт
4. 900 МВт

7.2.2 Примерный перечень заданий для решения стандартных задач

Задача №1. Двигатель развивает тягу 1000 кг при секундном расходе топлива в камеру сгорания 4,86 кг. Определить удельный расход топлива в двигателе.

Ответ: а) $4,85 \frac{\text{кг топлива/сек}}{\text{т тяги}}$; б) $5,35 \frac{\text{кг топлива/сек}}{\text{т тяги}}$; в) $8,95 \frac{\text{кг топлива/сек}}{\text{т тяги}}$

Задача №2. Написать для керосина условную химическую формулу, если весовые доли его элементов следующие: $C_r = 86,4\%$ и $H_r = 13,6\%$.

Ответ: а) $C_{5,2}H_{13,6}$; б) $C_{7,2}H_{16,6}$; в) $C_{7,2}H_{13,6}$

Задача №3. Определить элементарный весовой состав горючего, состоящего по весу из 50% триэтиламина ($C_6H_{15}N$) и 50% ксилидина ($C_8H_{11}N$).

Ответ:

- а) $C_r = 0,7527$ кг; $H_r = 0,1194$ кг; $N_r = 0,1279$ кг;
- б) $C_r = 0,835$ кг; $H_r = 0,1194$ кг; $N_r = 0,1279$ кг;
- в) $C_r = 0,7527$ кг; $H_r = 0,1194$ кг; $N_r = 0,9561$ кг.

Задача №4. Написать условную химическую формулу для азотной кислоты 96%-ной весовой концентрации и определить весовые доли ее элементов.

Ответ:

- а) $HNO_3 \cdot H_2O$; $H_o = 0,020 \frac{\text{кг}}{\text{кг}}$; $N_o = 0,213 \frac{\text{кг}}{\text{кг}}$; $O_o = 0,763 \frac{\text{кг}}{\text{кг}}$;
- б) $HNO_3 \cdot 0,145H_2O$; $H_o = 0,020 \frac{\text{кг}}{\text{кг}}$; $N_o = 0,213 \frac{\text{кг}}{\text{кг}}$; $O_o = 0,763 \frac{\text{кг}}{\text{кг}}$;
- в) $HNO_3 \cdot 0,245H_2O$; $H_o = 0,120 \frac{\text{кг}}{\text{кг}}$; $N_o = 0,213 \frac{\text{кг}}{\text{кг}}$; $O_o = 0,763 \frac{\text{кг}}{\text{кг}}$.

Задача №5. Определить теоретический расход тетранитрометана $C(NO_2)_4$ для полного сгорания 1 кмоль и 1 кг керосина следующего состава: $C_r=86,4$ % и $H_r = 13,6$ %.

Ответ: а) $7,545 \frac{\text{кмоль}}{\text{кмоль}}$; б) $4,569 \frac{\text{кмоль}}{\text{кмоль}}$; в) $3,537 \frac{\text{кмоль}}{\text{кмоль}}$.

7.2.3 Примерный перечень заданий для решения прикладных задач

Задача № 1. Определить потери удельной тяги камеры двигателя относительно ее теоретического значения, имеющей $d_{кр}=222,7$ мм и $d_в=559$ мм, если во время ее стендовых огневых испытаний на топливе керосин + жидкий кислород при $\alpha=0,7$ замерены $P=10\ 850$ кг, $G_s=44,6$ кг/сек, $p_к=20,5$ ата и $p_а=1$ ата.

Ответ: а) 5,6%; б) 5,75%; в) 7,12%.

Задача №2. Определить показатель n политропы расширения газов в сопле камеры двигателя, если во время ее стендовых огневых испытаний замерены $p_к=1$ ата и $p_в = 1$ ата; относительная входная площадь сопла $f_в = 3,88$.

Ответ: а) 1,11; б) 1,17; в) 1,21.

Задача №3. Определить потерю тяги камеры двигателя относительно ее расчетного значения, а так же потерю расчетной теоретической тяги вследствие конусности сопла у выходного сечения при $\alpha_в = 16^\circ$, если замеренная тяга этой

камеры $P = 10$ т, а расчетная теоретическая тяга при соответствующих замеренных рабочих параметрах (p_k, p_B, α и G_s) равна $P_T = 10,8$ т.

Ответ: а) 7,4%, 0,54 т; б) 9,4%, 0,44 т; в) 7,4%, 0,44 т;

Задача №4. Определить скорость истечения газов из сопла камеры двигателя, если при ее стендовых огневых испытаниях были замерены $P = 50$ т, $p_B = 1,2$ ата, $p_a = 1$ ата и $G_s = 218$ кг сек/кг; $F_B = 3200$ см².

Ответ: а) 1250 м/сек; б) 1450 м/сек; в) 2250 м/сек.

Задача №5. Определить приближенно действительную температуру сгорания T_K жидкого аммиака с жидким фтором при $p_k = 100$ ата и $\alpha = 1$, если расчетная теоретическая температура сгорания этого топлива $T_{K.T} = 4600^\circ\text{K}$.

Ответ: а) 3422 К; б) 4418 К; в) 3560 К.

Задача №6. Вычислить коэффициенты в удельной формуле азотной кислоты, молекулярная формула которой $\text{HNO}_3, \mu = 63$.

Ответ: а) $\text{H}_{16,86} \text{N}_{15,86} \text{O}_{4,76}$; б) $\text{H}_{15,86} \text{N}_{10,86} \text{O}_{4,76}$; в) $\text{H}_{15,86} \text{N}_{15,86} \text{O}_{4,76}$.

Задача №7. Составить удельную формулу 96%-ной азотной кислоты. Молекулярная масса: $\mu_{\text{HNO}_3} = 63$ и $\mu_{\text{H}_2\text{O}} = 18$. Молекулярные формулы: азотной кислоты HNO_3 и воды H_2O .

Ответ:

а) $\text{H}_{19,63} \text{N}_{15,23} \text{O}_{4,79}$;

б) $\text{H}_{14,63} \text{N}_{15,23} \text{O}_{4,79}$;

в) $\text{H}_{19,63} \text{N}_{18,23} \text{O}_{4,79}$.

Задача №8. Рассчитать действительное соотношение между компонентами топлива, состоящего из горючего – диметилгидразина (молекулярная формула $\text{C}_2\text{H}_8\text{N}_2$ и молекулярная масса $\mu = 60,1$) и окислителя – 96%-ной четырех- окиси азота N_2O_4 , имеющего влажность 4%. Коэффициент избытка окислителя $\alpha = 0,85$. Составить условную формулу для всего топлива вида $\text{C}_a\text{H}_b\text{O}_d\text{N}_e$.

Ответ:

- а) $2,71, C_2H_{8,75}O_{7,44}N_{5,52}$;
- б) $1,83, C_2H_{8,75}O_{7,44}N_{5,52}$;
- в) $2,71, C_4H_{8,75}O_{7,44}N_{5,52}$.

Задача №9. Найти профиль высотного сопла двигателя, работающего в пустоте ($p_H = 0$). Давление в камере $p_2 = 30 \text{ кг/см}^2$ ($2,96 \text{ Мн/м}^2$); площадь критического сечения $f_{кр} = 100 \text{ см}^2$; ($R_{кр} = 56,4 \text{ мм}$); $n_{из} = 1,2$; $R = 37 \text{ кг}\cdot\text{м/кг}\cdot\text{град}$ ($360 \text{ дж/кг}\cdot\text{град}$); $T_2 = 3650^\circ\text{К}$.

Ответ:

- а) $f_3 = 3470 \text{ см}^2, \beta_3 = 11^\circ 15', \beta_m = 34^\circ 15', L_c = 698 \text{ м}, R_{скр} = 84,6 \text{ мм}, r_{скр} = 22,6 \text{ мм}$;
- б) $f_3 = 4039 \text{ см}^2, \beta_3 = 11^\circ 15', \beta_m = 34^\circ 15', L_c = 704 \text{ м}, R_{скр} = 84,6 \text{ мм}, r_{скр} = 22,6 \text{ мм}$;
- в) $f_3 = 3470 \text{ см}^2, \beta_3 = 18^\circ 25', \beta_m = 34^\circ 15', L_c = 698 \text{ м}, R_{скр} = 94,2 \text{ мм}, r_{скр} = 22,6 \text{ мм}$;

Задача №10. Определить объем баллона для сжатого воздуха и массу воздуха в баллоне для ЖРД с баллонной подачей, если полный объем бака с горючим равен $V_r = 0,209 \text{ м}^3$, а объем бака окислителя $V_o = 0,472 \text{ м}^3$. Давление подачи компонентов из баков $p_6 = 30 \text{ кг/см}^2$ ($2,94 \text{ Мн/м}^2$). Начальная температура газа $T_{г.нач} = 299^\circ\text{К}$. Давление в баллоне принимаем равным 250 кг/см^2 ($24,53 \text{ Мн/м}^2$).

Ответ:

- а) $V_{газ} = 0,156 \text{ м}^3, G_{газ} = 45,4 \text{ кг}$;
- б) $V_{газ} = 0,169 \text{ м}^3, G_{газ} = 45,4 \text{ кг}$;
- в) $V_{газ} = 0,156 \text{ м}^3, G_{газ} = 58,1 \text{ кг}$.

7.2.4 Примерный перечень вопросов для подготовки к зачету

Не предусмотрено учебным планом

7.2.5 Примерный перечень вопросов для подготовки к экзамену

1. Общие сведения о ракетных двигателях. Терминология и специфические особенности РД. Классификация и основы устройства ЖРД. Основные параметры, характеризующие ЖРД. Области применения ЖРД. Краткий обзор развития ЖРД.

2. Основы расчетов термохимических свойств топлива. Расчеты по со-

ставу компонентов. Энтальпия топлива. Системы отсчета полных энтальпий. Вычисление полной энтальпии по теплотам реакций.

3. Тяга ЖРД. Общие сведения. Определение тяги как равнодействующей сил давления. Анализ формулы тяги. Удельный импульс. Основные составляющие тяги и место их приложения.

4. Расчет сгорания и истечения топлива. Понятие о равновесном составе газов. Уравнения химического равновесия. Константы химического равновесия.

5. Расчет тяги и удельного импульса с использованием газодинамических функций. О форме сверхзвукового сопла

6. Вычисления по константам равновесия. Уравнения сохранения вещества при химических реакциях. Система уравнений для расчета равновесного состава продуктов сгорания при заданной температуре и давлении.

7. Характеристики ЖРД. Общие сведения. Дроссельная характеристика. Высотная характеристика.

8. Расчет теоретической температуры и равновесного состава ПС в сопле камеры ЖРД при изоэнтропическом течении. Расчет теоретических параметров истечения.

9. Топлива ЖРД. Основные сведения о топливах и их физико-химических характеристиках. Требования к топливам. Энергетические характеристики топлива

10. Процессы в камере ЖРД. Смесеобразование.

11. Теория и расчет однокомпонентных центробежных форсунок без учета вязкости компонентов топлива. Расчет с учетом вязкости.

12. Неустойчивость рабочего процесса ЖРД. Классификация неустойчивых режимов. Меры предотвращения ВЧ и НЧ неустойчивости.

13. Расчет двухкомпонентных форсунок с внешним и внутренним смешением компонентов топлива. Влияние конструктивных факторов на гидравлику центробежных форсунок.

14. Сопла ЖРД. Оценка совершенства, потери и схемы сопел ЖРД. Анализ и оценка потерь в соплах.

15. Распыливание топлива. Смещение компонентов топлива. Испарение топлива. Воспламенение топлива. Расчет и выбор объема камеры сгорания. Расчет и выбор безразмерной площади камеры сгорания.

16. Основы профилирования сопел Лавалья. Построение газодинамического профиля камеры ЖРД.

17. Основы теории теплообмена в камере ЖРД. Особенности конвективного теплообмена в условиях камеры ЖРД.

18. Пневмогидравлические системы ЖРД.

19. Расчетные соотношения для конвективного теплового потока и трения в камере ЖРД.

20. Системы подачи топлива ЖРД.

21. Лучистый теплообмен в камере ЖРД.

22. Запуск ЖРД. Останов ЖРД. Регулирование ЖРД.

23. Теплозащита стенок камеры ЖРД. Особенности и схемы теплозащиты стенок камеры ЖРД. Физические основы различных схем теплозащиты. Ос-

новные особенности и требования, предъявляемые к наружному охлаждению.

24. Циклограмма работы двигателя. Форсирование тяги. Дросселирование тяги.

25. Теплоотдача ребренной поверхности стенки в охлаждающую жидкость. Интенсификация наружного проточного охлаждения. Особенности расчета тепловых потоков в стенку при завесном охлаждении.

26. Численный метод решения системы химического равновесия при выполнении термодинамического расчета ЖРД.

27. Внутренне охлаждение. Теплоизоляционная защита. Потери удельного импульса в связи с организацией тепловой защиты.

28. Метод расчета равновесного состава и температуры в камере сгорания, выходном и критическом сечениях сопла.

29. Газодинамическое профилирование камеры ЖРД. Расчет основных размеров камеры двигателя: диаметра критического сечения, выходного сечения, радиуса цилиндрической части камеры сгорания, радиусов контура входной части и ее длины, координат точек сопряжения и т.д.

30. Основные параметры, характеризующие жидкостные ракетные двигатели (ЖРД). Формулы Циолковского и Мещерского.

31. Расчет контура сверхзвуковой части сопла ЖРД

32. Характеристические параметры ЖРД; удельный импульс, характеристическая скорость, коэффициент тяги сопла, удельная масса.

33. Расчет наружного охлаждения ЖРД. Расчет конвективных тепловых потоков.

34. Типы ракетных двигателей (РД). Классификация РД. Ракетные двигатели на химических топливах.

35. Расчет лучистого теплового потока. Поверочный расчет наружного охлаждения.

36. Оценка потерь в камере ЖРД.

37. Стандартный порядок расчета наружного охлаждения. Алгоритм расчета на ЭВМ.

38. Вытеснительные схемы ЖРД и их особенности. Турбонасосные схемы без дожигания и с дожиганием, их особенности, области применения.

39. Составление структурной схемы двигателя и расчет основных параметров. Определение давлений подачи компонентов. Определение расходов. Порядок расчета схемы с дожиганием.

40. Методы повышения удельного импульса ЖРД, надежности, ресурса. Перспективы применения эффективных топлив.

7.2.6. Методика выставления оценки при проведении промежуточной аттестации

Экзамен проводится по тест-билетам, каждый из которых содержит 2 вопроса и задачу. Критерии оценивания ответа студента на промежуточной аттестации по дисциплине:

1. Оценка «Неудовлетворительно» ставится, если: теоретический вопрос не раскрыт; отсутствует порядок решения практического задания или он со-

держит грубые ошибки. Несоответствие требуемым в ходе освоения дисциплины «знаниям», «умениям», «владениям».

2. Оценка «Удовлетворительно» ставится, если: теоретический вопрос раскрыт не полностью; наводящие вопросы не исправляют положение; порядок решения практического задания содержит ошибки. Частичное соответствие требуемым в ходе освоения дисциплины «знаниям», «умениям», «владениям».

3. Оценка «Хорошо» ставится, если: теоретический вопрос раскрыт не полностью, а наводящие вопросы исправляют положение; порядок решения практического задания содержит отдельные погрешности. Не полное соответствие требуемым в ходе освоения дисциплины «знаниям», «умениям», «владениям».

4. Оценка «Отлично» ставится, если: теоретический вопрос раскрыт полностью; порядок решения практического задания верен. Полное соответствие требуемым в ходе освоения дисциплины «знаниям», «умениям», «владениям».

7.2.7 Паспорт оценочных материалов

№ п/п	Контролируемые разделы (темы) дисциплины	Код контролируемой компетенции	Наименование оценочного средства
1	Основы теории и устройства ЖРД	ПК-1, ПСК-3.1, ПСК-3.2, ПСК-3.3, ПСК-3.4	Тест, защита лабораторных работ, требования к курсовому проекту
2	Расчет и согласование основных параметров схемы двигателя	ПК-1, ПСК-3.1, ПСК-3.2, ПСК-3.3, ПСК-3.4	Тест, защита лабораторных работ, требования к курсовому проекту
3	Термодинамический расчет	ПК-1, ПСК-3.1, ПСК-3.2, ПСК-3.3, ПСК-3.4	Тест, защита лабораторных работ, требования к курсовому проекту
4	Расчет системы смесеобразования	ПК-1, ПСК-3.1, ПСК-3.2, ПСК-3.3, ПСК-3.4	Тест, защита лабораторных работ, требования к курсовому проекту
5	Расчет наружного охлаждения	ПК-1, ПСК-3.1, ПСК-3.2, ПСК-3.3, ПСК-3.4	Тест, защита лабораторных работ, требования к курсовому проекту
6	Газодинамическое профилирование	ПК-1, ПСК-3.1, ПСК-3.2, ПСК-3.3, ПСК-3.4	Тест, защита лабораторных работ, требования к курсовому проекту
7	Неустойчивость рабочего процесса в ЖРД	ПК-1, ПСК-3.1, ПСК-3.2, ПСК-3.3, ПСК-3.4	Тест, защита лабораторных работ, требования к курсовому проекту
8	Математическое моделирование рабочих процессов в ЖРД	ПК-1, ПСК-3.1, ПСК-3.2, ПСК-3.3, ПСК-3.4	Тест, защита лабораторных работ, требования к курсовому проекту

7.3. Методические материалы, определяющие процедуры оценивания знаний, умений, навыков и (или) опыта деятельности

Тестирование осуществляется, либо при помощи компьютерной системы тестирования, либо с использованием выданных тест-заданий на бумажном

носителе. Время тестирования 30 мин. Затем осуществляется проверка теста экзаменатором и выставляется оценка согласно методики выставления оценки при проведении промежуточной аттестации.

Решение стандартных задач осуществляется, либо при помощи компьютерной системы тестирования, либо с использованием выданных задач на бумажном носителе. Время решения задач 30 мин. Затем осуществляется проверка решения задач экзаменатором и выставляется оценка, согласно методики выставления оценки при проведении промежуточной аттестации.

Решение прикладных задач осуществляется, либо при помощи компьютерной системы тестирования, либо с использованием выданных задач на бумажном носителе. Время решения задач 30 мин. Затем осуществляется проверка решения задач экзаменатором и выставляется оценка, согласно методики выставления оценки при проведении промежуточной аттестации.

Защита курсового проекта осуществляется согласно требованиям, описанным в методических материалах. Примерное время защиты на одного студента составляет 20 мин.

8 УЧЕБНО МЕТОДИЧЕСКОЕ И ИНФОРМАЦИОННОЕ ОБЕСПЕЧЕНИЕ ДИСЦИПЛИНЫ)

8.1 Перечень учебной литературы, необходимой для освоения дисциплины

1. Добровольский М.В., Жидкостные ракетные двигатели. – М.: Машиностроение, 2005.

2. Дроздов И.Г., Шматов Д.П., Кретинин А.В.; Теплофизические расчеты рабочих процессов в камерах сгорания энергетических установок (учеб. пособие)/ Воронеж: Воронеж. гос. техн. ун-т, 2014.

3. Методические указания для выполнения практических и самостоятельных работ по дисциплине «Теория и расчет жидкостных ракетных двигателей» для студентов специальности 160700.65, 24.05.02 «Проектирование авиационных и ракетных двигателей» очной формы обучения / ФГБОУ ВПО "Воронежский государственный технический университет"; сост. В.Д. Горохов, И.Г. Дроздов, А.В. Кретинин. Воронеж, 2015. 25 с. (406-2015)

4. Методические указания к выполнению лабораторных работ по дисциплине «Теория и расчет жидкостных ракетных двигателей» специальности 160700.65, 24.05.02 «Проектирование авиационных и ракетных двигателей» очной формы обучения / ФГБОУ ВПО "Воронежский государственный технический университет"; сост. В.Д. Горохов, И.Г. Дроздов, А.В. Кретинин. Воронеж, 2015. 46 с. (405-2015)

5. Теория и расчет жидкостных ракетных двигателей: методические указания к выполнению курсового проекта по дисциплине «Теория и расчет жидкостных ракетных двигателей» для студентов специальности 24.05.02 «Проектирование авиационных и ракетных двигателей» (специализация «Проектирование жидкостных ракетных двигателей») очной формы обучения / ФГБОУ ВО «Воронежский государственный технический университет»; сост.: Д.П. Шматов, Т.А. Башарина, С.Е. Глебов, Д.А. Чернышов, А.В. Левина. -

Воронеж: Изд-во ВГТУ, 2023. - 37 с. – Часть 1.

6. Теория и расчет жидкостных ракетных двигателей: методические указания к выполнению курсового проекта по дисциплине «Теория и расчет жидкостных ракетных двигателей» для студентов специальности 24.05.02 «Проектирование авиационных и ракетных двигателей» (специализация «Проектирование жидкостных ракетных двигателей») очной формы обучения / ФГБОУ ВО «Воронежский государственный технический университет»; сост.: Д.П. Шматов, Т.А. Башарина, И.В. Акользин, А.В. Левина. - Воронеж: Изд-во ВГТУ, 2023. - 40 с. – Часть 2.

8.2 Перечень информационных технологий, используемых при осуществлении образовательного процесса по дисциплине, включая перечень лицензионного программного обеспечения, ресурсов информационно-телекоммуникационной сети «Интернет», современных профессиональных баз данных и информационных справочных систем:

1. Microsoft Win Pro 10
2. Acrobat Pro 2017
3. NX Academic
4. 7 zip
5. Google Chrome
6. LibreOffice
7. Mozilla Firefox
8. Компас-3D
9. OpenOffice
10. <http://www.edu.ru/> - образовательный портал
11. <https://wiki.cchgeu.ru> - информационные справочные системы
12. elibrary.ru
13. <http://vipbook.info> - электронная библиотека
14. www.iprbookshop.ru – электронная библиотека

9 МАТЕРИАЛЬНО-ТЕХНИЧЕСКАЯ БАЗА, НЕОБХОДИМАЯ ДЛЯ ОСУЩЕСТВЛЕНИЯ ОБРАЗОВАТЕЛЬНОГО ПРОЦЕССА

Аудитория № 153 (ул. Ворошилова, 20, 8 эт.), укомплектованная специализированной мебелью для обучающихся и преподавателя, оборудованная мультимедиа-проектором и экраном, для проведения лекционных и практических занятий.

Аудитории № 154, № 149 (ул. Ворошилова, 20, 8 эт.), укомплектованные специализированной мебелью для обучающихся и преподавателя для проведения лекционных и практических занятий.

Специализированная аудитория, оснащенная персональными компьютерами и специальным программным обеспечением для лабораторных работ - учебная аудитория № 134 (ул. Ворошилова, 20, 7 эт.), укомплектованная специализированной мебелью и оборудованная техническими средствами обучения: персональными компьютерами с лицензионным программным обеспечением.

нием с возможностью подключения к сети «Интернет» и доступом в электронную информационно-образовательную среду университета.

10. МЕТОДИЧЕСКИЕ УКАЗАНИЯ ДЛЯ ОБУЧАЮЩИХСЯ ПО ОСВОЕНИЮ ДИСЦИПЛИНЫ (МОДУЛЯ)

По дисциплине «Теория и расчет жидкостных ракетных двигателей» читаются лекции, проводятся практические занятия и лабораторные работы, выполняется курсовой проект.

Основой изучения дисциплины являются лекции, на которых излагаются наиболее существенные и трудные вопросы, а также вопросы, не нашедшие отражения в учебной литературе.

Практические занятия направлены на приобретение практических навыков расчета термодинамических и газодинамических параметров ракетных двигателей. Занятия проводятся путем решения конкретных задач в аудитории.

Лабораторные работы выполняются на лабораторном оборудовании в соответствии с методиками, приведенными в указаниях к выполнению работ.






Методика выполнения курсового проекта изложена в учебно-методическом пособии. Выполнять этапы курсового проекта должны своевременно и в установленные сроки.

Контроль усвоения материала дисциплины производится проверкой курсового проекта, защитой курсового проекта.

Вид учебных занятий	Деятельность студента
Лекция	Написание конспекта лекций: кратко, схематично, последовательно фиксировать основные положения, выводы, формулировки, обобщения; помечать важные мысли, выделять ключевые слова, термины. Проверка терминов, понятий с помощью энциклопедий, словарей, справочников с выписыванием толкований в тетрадь. Обозначение вопросов, терминов, материала, которые вызывают трудности, поиск ответов в рекомендуемой литературе. Если самостоятельно не удастся разобраться в материале, необходимо сформулировать вопрос и задать преподавателю на лекции или на практическом занятии.
Практическое занятие	Конспектирование рекомендуемых источников. Работа с конспектом лекций, подготовка ответов к контрольным вопросам, просмотр рекомендуемой литературы. Прослушивание аудио- и видеозаписей по заданной теме, выполнение расчетно-графических заданий, решение задач по алгоритму.
Лабораторная работа	Лабораторные работы позволяют научиться применять теоретические знания, полученные на лекции при решении конкретных задач. Чтобы наиболее рационально и полно использовать все возможности лабораторных для подготовки к ним необходимо: следует разобрать лекцию по соответствующей теме, ознакомиться с соответствующим разделом учебника, проработать дополнительную литературу и источники, решить задачи и выполнить другие письменные задания.
Самостоятельная работа	Самостоятельная работа студентов способствует глубокому усвоению учебного материала и развитию навыков самообразования. Самостоятельная работа предполагает следующие составляющие: - работа с текстами: учебниками, справочниками, дополнительной ли-

	<p>тературой, а также проработка конспектов лекций;</p> <ul style="list-style-type: none">- выполнение домашних заданий и расчетов;- работа над темами для самостоятельного изучения;- участие в работе студенческих научных конференций, олимпиад;- подготовка к промежуточной аттестации.
Подготовка к промежуточной аттестации	<p>Готовиться к промежуточной аттестации следует систематически, в течение всего семестра. Интенсивная подготовка должна начаться не позднее, чем за месяц-полтора до промежуточной аттестации. Данные перед экзаменом три дня эффективнее всего использовать для повторения и систематизации материала.</p>

Лист регистрации изменений

№ п/п	Перечень вносимых изменений	Дата внесения изменений	Подпись заведующего кафедрой, ответственной за реализацию ОПОП
1	Актуализирован раздел 8.2 в части состава используемого лицензионного программного обеспечения, современных профессиональных баз данных и справочных информационных систем	30.08.2018	
2	Актуализирован раздел 8.2 в части состава используемого лицензионного программного обеспечения, современных профессиональных баз данных и справочных информационных систем	31.08.2019	
3	Актуализирован раздел 8.2 в части состава используемого лицензионного программного обеспечения, современных профессиональных баз данных и справочных информационных систем	31.08.2020	
4	Актуализирован раздел 8.2 в части состава используемого лицензионного программного обеспечения, современных профессиональных баз данных и справочных информационных систем	31.08.2021	
5	Актуализирован раздел 8.2 в части состава используемого лицензионного программного обеспечения, современных профессиональных баз данных и справочных информационных систем	31.08.2022	
6	Актуализирован раздел 8.1 в части перечня учебной литературы, необходимой для освоения дисциплины; Актуализирован раздел 8.2 в части состава используемого лицензионного программного обеспечения, современных профессиональных баз данных и справочных информационных систем	31.08.2023	