

**МИНИСТЕРСТВО НАУКИ И ВЫСШЕГО ОБРАЗОВАНИЯ
РОССИЙСКОЙ ФЕДЕРАЦИИ**

Федеральное государственное бюджетное образовательное учреждение
высшего образования
«Воронежский государственный технический университет»



УТВЕРЖДАЮ

Декан строительного факультета

Панфилов Д.В.

«28» мая 2019 г.

РАБОЧАЯ ПРОГРАММА

дисциплины

«Социальные коммуникации»

Направление подготовки 08.04.01 Строительство

Программа

Проектирование и возведение конструкций в грунтовых средах


Квалификация выпускника магистр

Нормативный период обучения 2 года/


Форма обучения очная

Год начала подготовки 2019


Автор программы

 / Маслихова Л.И./

Руководитель ОПОП ВО

 / Фонова С.И./

Заведующий кафедрой
Философии, социологии и
истории

 / Маслихова Л.И./

Воронеж 2019

1. ЦЕЛИ И ЗАДАЧИ ДИСЦИПЛИНЫ

1.1. Цели дисциплины

Дать теоретическое и методологическое обоснование взаимодействия социальных структур общества и коммуникативных систем различных уровней.

Выявить взаимосвязь факторов, обуславливающих адекватную передачу и восприятие социально значимой информации в межличностной и массовой коммуникации.

Содействовать профессиональному самосознанию студентов в качестве организаторов, исследователей и непосредственных участников всех видов, уровней и форм социальной коммуникации

1.2. Задачи освоения дисциплины

Показать роль коммуникативных процессов в обеспечении эффективного функционирования современного общества.

Раскрыть значение процессов коммуникации для управления социальными институтами общества, а также значение коммуникативной компетентности личности для ее социального успеха.

Выработать практические навыки исследования коммуникативных процессов в обществе в контексте глобализации информационного пространства.

2. МЕСТО ДИСЦИПЛИНЫ В СТРУКТУРЕ ОПОП

Дисциплина «Социальные коммуникации» относится к дисциплинам базовой части блока Б1.

3. ПЕРЕЧЕНЬ ПЛАНИРУЕМЫХ РЕЗУЛЬТАТОВ ОБУЧЕНИЯ ПО ДИСЦИПЛИНЕ

Процесс изучения дисциплины «Социальные коммуникации» направлен на формирование следующих компетенций:

УК-3 - Способен организовывать и руководить работой команды, вырабатывая командную стратегию для достижения поставленной цели

УК-5 - Способен анализировать и учитывать разнообразие культур в процессе межкультурного взаимодействия

УК-6 - Способен определять и реализовывать приоритеты собственной деятельности и способы ее совершенствования на основе самооценки

Компетенция	Результаты обучения, характеризующие сформированность компетенции
УК-3	знать систему коммуникационных каналов, взаимодействие между ними и динамику их развития; специфику средств социальных коммуникаций (вербальных и невербальных)
	уметь определять разнообразные целевые установки коммуникантов и коммуникационные потребности реципиентов; использовать средства вербальной, невербальной и технической коммуникации.
	владеть навыками коммуникативной компетенции и навыками работы в команде для достижения поставленной цели
УК-5	знать особенности коммуникативного процесса; виды, уровни и формы коммуникационной деятельности; социально-культурную эволюцию информационно-коммуникативных систем
	уметь выстраивать межкультурные и международные коммуникативные связи;
	владеть методами преодоления коммуникационных барьеров в условиях устной, письменной и интернет-коммуникации
УК-6	знать специфику средств социальных коммуникаций (вербальных и невербальных)
	уметь использовать средства вербальной, невербальной и технической коммуникации.
	владеть основными приемами профессиональной коммуникации.

4. ОБЪЕМ ДИСЦИПЛИНЫ

Общая трудоемкость дисциплины «Социальные коммуникации» составляет 4 з.е.

Распределение трудоемкости дисциплины по видам занятий

очная форма обучения

Виды учебной работы	Всего часов	Семестры
		1
Аудиторные занятия (всего)	36	36
В том числе:		
Лекции	18	18
Практические занятия (ПЗ)	18	18
Самостоятельная работа	108	108
Виды промежуточной аттестации - зачет	+	+

Общая трудоемкость: академические часы зач.ед.	144 4	144 4
--	----------	----------

5. СОДЕРЖАНИЕ ДИСЦИПЛИНЫ (МОДУЛЯ)

5.1 Содержание разделов дисциплины и распределение трудоемкости по видам занятий

очная форма обучения

№ п/п	Наименование темы	Содержание раздела	Лекц	Прак зан.	СРС	Всего, час
1	Общая теория коммуникаций	Исторические этапы развития коммуникации, специфика социальной коммуникации	4	4	27	35
2	Особенности коммуникативного процесса	Специфика коммуникативного процесса, коммуникативные барьеры, формирование коммуникативной компетенции.	4	4	27	35
3	Средства социальных коммуникаций	Вербальные средства коммуникации. Особенности устной и письменной речи. Невербальные средства коммуникации. Специфика технических средств коммуникации.	4	4	27	35
4	Современные теории массовой коммуникации	Особенности массовой коммуникации, интернет-коммуникация, основные проблемы профессиональной коммуникации, выстраивание межкультурных коммуникационных связей.	6	6	27	39
Итого			18	18	108	144

5.2 Перечень лабораторных работ

Не предусмотрено учебным планом

6. ПРИМЕРНАЯ ТЕМАТИКА КУРСОВЫХ ПРОЕКТОВ (РАБОТ) И КОНТРОЛЬНЫХ РАБОТ

В соответствии с учебным планом освоение дисциплины не предусматривает выполнение курсового проекта (работы) или контрольной работы.

7. ОЦЕНОЧНЫЕ МАТЕРИАЛЫ ДЛЯ ПРОВЕДЕНИЯ ПРОМЕЖУТОЧНОЙ АТТЕСТАЦИИ ОБУЧАЮЩИХСЯ ПО ДИСЦИПЛИНЕ

7.1. Описание показателей и критериев оценивания компетенций на различных этапах их формирования, описание шкал оценивания

7.1.1 Этап текущего контроля

Результаты текущего контроля знаний и межсессионной аттестации оцениваются по следующей системе:

«аттестован»;

«не аттестован».

Компетенция	Результаты обучения, характеризующие сформированность компетенции	Критерии оценивания	Аттестован	Не аттестован
УК-3	знать систему коммуникационных каналов, взаимодействие между ними и динамику их развития; специфику средств социальных коммуникаций (вербальных и невербальных)	Активная работа на практических занятиях, отвечает на теоретические вопросы при защите реферата	Выполнение работ в срок, предусмотренный в рабочих программах	Невыполнение работ в срок, предусмотренный в рабочих программах
	уметь определять разнообразные целевые установки коммуникантов и коммуникационные потребности реципиентов; использовать средства вербальной, невербальной и технической коммуникации.	Активная работа на практических занятиях	Выполнение работ в срок, предусмотренный в рабочих программах	Невыполнение работ в срок, предусмотренный в рабочих программах
	владеть навыками коммуникативной компетенции и навыками работы в команде для достижения поставленной цели	Активная работа на практических занятиях в составе группы	Выполнение работ в срок, предусмотренный в рабочих программах	Невыполнение работ в срок, предусмотренный в рабочих программах
УК-5	знать особенности коммуникативного процесса; виды, уровни и формы коммуникационной деятельности; социально-культурную эволюцию информационно-коммуникативных систем	Активная работа на практических занятиях, отвечает на теоретические вопросы при защите реферата	Выполнение работ в срок, предусмотренный в рабочих программах	Невыполнение работ в срок, предусмотренный в рабочих программах
	уметь выстраивать межкультурные и международные коммуникативные связи	Активная работа на практических занятиях	Выполнение работ в срок, предусмотренный в рабочих программах	Невыполнение работ в срок, предусмотренный в рабочих программах
	владеть методами преодоления коммуникационных барьеров в условиях устной, письменной и интернет-коммуникации	Активная работа на практических занятиях, направленная на использование методов работы с текстом и применение контент-анализа при изучении его содержания	Выполнение работ в срок, предусмотренный в рабочих программах	Невыполнение работ в срок, предусмотренный в рабочих программах
УК-6	знать специфику средств социальных коммуникаций (вербальных и невербальных)	Активная работа на практических занятиях, отвечает на теоретические вопросы при защите реферата	Выполнение работ в срок, предусмотренный в рабочих программах	Невыполнение работ в срок, предусмотренный в рабочих программах
	уметь использовать средства вербальной, невербальной и технической коммуникации.	Активная работа на практических занятиях, участие в дискуссии	Выполнение работ в срок, предусмотренный в рабочих программах	Невыполнение работ в срок, предусмотренный в рабочих программах
	владеть основными приемами профессиональной коммуникации	Активная работа на практических занятиях, направленная	Выполнение работ в срок, предусмотренный в рабочих программах	Невыполнение работ в срок, предусмотренный в рабочих программах

		нейтрализацию конфликтогенов и на выработку предложений для принятия оптимального решения выхода из предложенной конфликтной ситуации	программах	программах
--	--	---	------------	------------

7.1.2 Этап промежуточного контроля знаний

Результаты промежуточного контроля знаний оцениваются в 1 семестре для очной формы обучения по двухбалльной системе:

«зачтено»

«не зачтено»

Компетенция	Результаты обучения, характеризующие сформированность компетенции	Критерии оценивания	Зачтено	Не зачтено
УК-3	знать систему коммуникационных каналов, взаимодействие между ними и динамику их развития; специфику средств социальных коммуникаций (вербальных и невербальных)	Тест	Выполнение теста на 70-100%	Выполнение менее 70%
	уметь определять разнообразные целевые установки коммуникантов и коммуникационные потребности реципиентов; использовать средства вербальной, невербальной и технической коммуникации.	Решение стандартных практических задач	Продемонстрирован верный ход решения в большинстве задач	Задачи не решены
	владеть навыками коммуникативной компетенции и навыками работы в команде для достижения поставленной цели	Решение прикладных задач в конкретной предметной области	Продемонстрирован верный ход решения в большинстве задач	Задачи не решены
УК-5	знать особенности коммуникативного процесса; виды, уровни и формы коммуникационной деятельности; социально-культурную эволюцию информационно-коммуникативных систем	Тест	Выполнение теста на 70-100%	Выполнение менее 70%
	уметь выстраивать межкультурные и международные коммуникативные связи	Решение стандартных практических задач	Продемонстрирован верный ход решения в большинстве задач	Задачи не решены
	владеть методами преодоления коммуникационных барьеров в условиях устной, письменной и интернет-коммуникации	Решение прикладных задач в конкретной предметной области	Продемонстрирован верный ход решения в большинстве задач	Задачи не решены
УК-6	знать специфику средств социальных коммуникаций (вербальных и невербальных)	Тест	Выполнение теста на 70-100%	Выполнение менее 70%
	уметь использовать средства вербальной, невербальной и технической коммуникации.	Решение стандартных практических задач	Продемонстрирован верный ход решения в большинстве задач	Задачи не решены
	владеть основными приемами профессиональной коммуникации	Решение прикладных задач в конкретной предметной области	Продемонстрирован верный ход решения в большинстве задач	Задачи не решены

7.2 Примерный перечень оценочных средств (типовые контрольные задания или иные материалы, необходимые для оценки знаний, умений, навыков и (или) опыта деятельности)

7.2.1 Примерный перечень заданий для подготовки к тестированию

1. Группы, на которые ориентируются люди в своих интересах, симпатиях и антипатиях называются:

- а) референтными;**
- б) формальными;
- в) условными.

2. Высшая форма объединения людей, создающая наиболее благоприятные условия для совместной деятельности, это:

- а) ассоциация;
- б) коллектив;**
- в) корпорация.

3. Двусторонний процесс, включающий в себя, с одной стороны, усвоение индивидом социального опыта путем вхождения в социальную среду, с другой стороны, процесс активного воспроизводства индивидом системы социальных связей за счет его активной деятельности — это:

- а) развитие;
- б) образование;
- в) социализация.**

4. Функция, нормативно одобренный образец поведения, ожидаемая от каждого, занимающего данную позицию — это:

- а) статус;
- б) социальная роль;**
- в) позиция.

5. Коммуникация — это:

- а) обмен информацией между общающимися индивидами;**
- б) организация взаимодействия между общающимися индивидами;
- в) процесс восприятия и познания друг друга партнерами по общению.

6. Мотив оказания кому-либо помощи, не связанный сознательно с собственными эгоистическими интересами, называется:

- а) карьеризм;
- б) альтруизм;**
- в) эгоизм.

7. Общение как взаимодействие представляет собой одну из следующих сторон деятельности:

- а) коммуникативную;
- б) интерактивную;**
- в) перцептивную;
- г) все ответы верны

8. Осознание индивидом того, как он воспринимается партнером по общению, называется:

- а) рефлексией;**
- б) эмпатией;
- в) идентификацией.

9. Приписывание некоторой причины поступку человека или наблюдаемому действию называется:

- а) социальной перцепцией;
- б) каузальной атрибуцией;**
- в) интеракцией.

10. Существуют различные классификации «малых групп». Исключением являются:

- а) первичные и вторичные;
- б) формальные и неформальные;
- в) группы членства и референтные;
- г) публика и аудитория.**

11. Совокупность определенных психологических качеств, личностных черт, благодаря которым человек становится лидером, называется (дословный перевод – «благодать»):

- а) популярностью;
- б) либидо;
- в) харизмой.**

12. Уподобление, отождествление с чем-либо или с кем-либо, называется:

- а) креативность;
- б) идентификация;**
- в) научение.

13. Синонимом понятия «конформизм» является термин:

- а) приспособленчество;**
- б) подчиненность;
- в) зависимость.

14. Физическое и вербальное поведение, направленное на причинение вреда кому-либо, это:

- а) злость;
- б) зависть;
- в) агрессия.**

15. В качестве больших социальных групп не рассматривают:

- а) этносы;
- б) социальные классы;
- в) контактные группы.**

7.2.2 Примерный перечень заданий для решения стандартных задач

1. Социальной коммуникации соответствует определение:

- 1) это процесс взаимодействия и способы сообщения, позволяющие создавать, передавать и принимать информацию;**
- 2) это процесс управления и удовлетворения потребностей целевой аудитории посредством создания сообщений;
- 3) это социальная, интеллектуальная и вербальная деятельность, направленная на создание сообщений;
- 4) это средства доведения информации до целевой аудитории;
- 5) это общие добровольные действия аудитории, группы участников (в неявно задаваемом организаторами направлении).

2. Какой вид коммуникации не выделяется в теоретическом анализе:

- 1) социальная коммуникация;
- 2) межличностная коммуникация;
- 3) индивидуальная коммуникация;**
- 4) массовая коммуникация.

3.Эффективность коммуникации определяется:

1) получением запланированных результатов в запланированное время без привлечения дополнительных средств;

- 2) личным мнением руководителя организации;
- 3) количеством сэкономленных в результате коммуникации средств;
- 4) количеством привлечённых клиентов.

4.Термин «коммуникация» ввел в употребление:

- 1)американский социолог и политолог Гарольд Дуайт Лассуэлл ;
- 2) американский социолог Чарльз Хортон Кули;**
- 3) создатель кибернетики Норман Винер;
- 4) канадский культуролог Герберт Маршалл Маклюэн.

5.Автором концепции «вещественной коммуникации», основу которой составляют исследование социального дискурса как языка красок, субстанций, объемов и пространства, является:

- 1) Ж. Деррида;
- 2) Ж. Бодрийяр;**
- 3) М. Фуко;
- 4) У. Эко;
- 5) Ю. Лотман.

6.По какому критерию коммуникация делится на межличностную, групповую, массовую:

- 1) по способу установления и поддержания контакта;
- 2) по составу участников;**
- 3) по степени организованности;
- 4) по характеру знаковых систем.

7.Массовой коммуникацией можно называть:

- 1) взаимодействие с организованно большим количеством людей, имеющим сходный коммуникативный уровень;
- 2) взаимодействие с большим количеством людей, имеющих различный коммуникативный опыт и уровень;**
- 3) взаимодействие с организованно большим количеством людей, имеющим сходный коммуникативный уровень, и с использованием технических средств;
- 4) коммуникацию в определенной сфере жизнедеятельности человека, осуществляющуюся как между отдельными людьми, так и между специально организованной группой и отдельным человеком, группой и группой;
- 5) коммуникацию, направленную на внутреннюю или внешнюю среду организации.

8.К средствам коммуникации относятся:

- 1) технические средства связи;
- 2) речь, поза, жесты, имидж, технические средства, коммуникационное пространство;**
- 3) вербальные, невербальные, технические средства.

9.Вербальными коммуникациями называют:

- 1) коммуникации посредством визуального текста и пластики;
- 2) коммуникации посредством устного слова;**
- 3) коммуникации посредством жеста и слова;
- 4) коммуникации посредством письменной речи;
- 5) коммуникации посредством письменной речи, визуального и пластического текста.

10. Невербальными коммуникациями называют:

- 1) коммуникации посредством визуального текста;
- 2) коммуникации посредством устного слова;
- 3) коммуникации посредством жеста и слова;
- 4) коммуникации посредством письменной речи;
- 5) **коммуникации посредством визуального и пластического текста.**

11. К способам защиты от помех восприятия информации можно причислить:

- 1) **повтор сообщения в разное время;**
- 2) значительное повышение громкости речи;
- 3) удаление из аудитории мешающих коммуникатору слушателей;
- 4) внезапное прекращение вербальной коммуникации.

12. Барьерами коммуникации могут являться:

- 1) **отсутствие коммуникации;**
- 2) амбициозность технического персонала;
- 3) неприятие имиджа коммуниканта;
- 4) наличие трибуны для выступления.

13. Аудиторией коммуникации является:

- 1) **группа людей, которые получают информационные обращения и имеют возможность реагировать на них;**
- 2) любое относительно большое число людей, собравшихся в одном месте и находящихся в прямом взаимодействии друг с другом;
- 3) специально организованная группа людей, единение которых определяется и закрепляется коллективными действиями;
- 4) группа людей, которые получают информационные обращения;
- 5) любое относительно большое число людей, собравшихся в одном месте и получающих направленные информационные сообщения.

14. Коммуникатором является:

- 1) специалист, придумывающий PR-стратегию или PR-сообщение, включая все ее текстуальные составляющие: сценарий, слоган, подписи к плакатам, заголовки, знаки-образы;
- 2) человек, который может повлиять на отношение группы к определенным проблемам;
- 3) лицо или группа лиц, создающие сообщения в виде устных выступлений, печатных текстов, фильмов, радио - и телепередач;
- 4) **отправитель сообщения в коммуникационном процессе;**
- 5) специалист, профессионально занимающийся подготовкой текстов речей и выступлений.

15. Коммуникантом является:

- 1) группа лиц, создающая сообщения в виде устных выступлений, печатных текстов, фильмов, радио - и телепередач;
- 2) **получатель сообщения в коммуникационном процессе;**
- 3) специалист, профессионально занимающийся подготовкой текстов речей и выступлений;
- 4) специалист, который руководит и следит за ходом дискуссии по заранее подготовленному плану;
- 5) специалист, в задачу которого входит продуцирование творческих идей, общее руководство творческим или информационно-аналитическим отделом.

16. Какая потребность организации не относится к коммуникационным:

- 1) в информации о ситуации, в которой организация действует;

- 2) в определенном уровне известности;
- 3) в сохранении нормы прибыли;
- 4) в обратной связи с деловыми партнерами.

7.2.3 Примерный перечень заданий для решения прикладных задач

Задание 1.

Выделите элементы коммуникативного процесса.

Генеральный директор торговой фирмы решил обсудить с менеджерами магазинов вопрос о состоянии и улучшении качества торгового обслуживания населения на совещании. Передача любой информации возможна лишь посредством знаковых систем. Знаковые системы, которые используются в коммуникативном процессе лежат в основе двух традиционно выделяемых видов коммуникации: f Вербальной (с речью в качестве знаковой системы); f Невербальной (с использованием различных неречевых знаковых систем). Речь является самым универсальным средством коммуникации. Она представляет собой исторически сложившуюся форму общения человека с другими людьми посредством языка. Коммуникатор в процессе говорения кодирует, а реципиент в процессе слушания декодирует эту информацию. Степень и точность понимания слушающим смысла высказывания будет очевидна коммуникатору только тогда, когда реципиент заговорит, превратится т.о. в коммуникатора и даст знать как он понял принятую информацию. Невербальное поведение человека неразрывно связано с его психическими состояниями и служит средством их выражения. На основе невербального поведения раскрывается внутренний мир личности. В психологии выделяют пять форм невербальной коммуникации: $\frac{3}{4}$ Кинесика; $\frac{3}{4}$ Паралингвистику и экстралингвистику; $\frac{3}{4}$ Проксемику (пространственно-временную организацию коммуникативного процесса); $\frac{3}{4}$ Визуальное общение; $\frac{3}{4}$ Такесика. Каждая из указанных форм общения использует свою знаковую систему. Кинесика – это система средств общения, включающая в себя жесты, мимику, пантомимику. В целом кинетическая система предстает как отчетливо воспринимаемое свойство общей моторики, различных частей тела (рук- тогда мы имеем жестикуляцию; лица - тогда мы имеем мимику; позы - тогда мы имеем пантомимику). Эта общая моторика различных частей тела отображает эмоциональные реакции человека, благодаря чему общение приобретает нюансы. Эти нюансы оказываются неоднозначными при употреблении, например, одних и тех же жестов в различных национальных культурах. Например, кивок головы у русских и болгар имеет прямо противоположное значение: согласие у русских, отрицание у болгар.

Задание 2. Ответьте на следующие вопросы.

1. Насколько эффективным средством общения являются жесты? _____ 2. В чем проявляются их недостатки и ограниченность? _____ 3. Какого рода просьбы или требования легче всего передать жестами? _____ 4. Какие — труднее всего? 5. Какие из них вообще невозможно выразить жестом? _____ 6. Могут ли жесты передать эмоции? 7. Тот, кто активно жестикулирует, вам приятен? _____ Паралингвистическая и экстралингвистическая системы знаков представляют собой также "добавки" к вербальной коммуникации. Паралингвистическая система -это система вокализации, т.е. тембр (качество) голоса, его диапазон, тональность. Экстралингвистическая система - включение в речь пауз, а также других средств, например покашливание, плач, смех.

Задание 3. А. Макаревич в одной из своих песен призывал: «Давайте делать паузы в словах...» Нужны ли они в разговоре? Поясните функцию пауз на следующих примерах. 1. В «Записных книжках» К. С. Станиславского мы встречаем незатейливый совет старого актера молодой громкоголосой дебютантке: «Не голос усиливай — может пропасть правда, — говори реже». 2. В диалоге пауз избегают те, кто чувствует себя тревожно и боится «зависнуть в пустоте» или спровоцировать опасный поворот в беседе. А. Моруа в своем «Искусстве беседы» писал: «Женщина, которая страшится объяснения в любви или сиены ревности, должна любой ценой не допускать в разговоре пауз. Пока люди молчат, у них есть время принять решение;

кроме того, затянувшаяся пауза позволяет резко изменить тон беседы, и это не звучит диссонансом». Проксемика - это специальная область, занимающаяся нормами пространственной и временной организации общения. Одним из первых пространственную структуру общения стал изучать американский антрополог Э.Холл, который и ввел термин проксемика, буквальный перевод которого означает близость. К проксемическим характеристикам относятся ориентация партнеров в момент общения и дистанция между ними. На проксемические характеристики общения прямое влияние оказывают культурные и национальные факторы. Э.Холл описал нормы приближения человека к человеку – дистанции, характерные для североамериканской культуры. Эти нормы определены 4 расстояниями: 1. интимное расстояние (от 0 до 45 см) – общение самых близких; 2. персональное (от 45 см. до 1м.20см) – общение со знакомыми людьми; 3. социальное (от 1,20 до 3,60) – предпочтительно при общении с чужими людьми и при официальном общении; 4. публичное (от 3,60 и далее) – при выступлении перед различными аудиториями. Нарушение оптимальной дистанции общения воспринимается негативно.

Задание 4. Величина межличностной дистанции зависит от культурных традиций, воспитания, индивидуального жизненного опыта и личностных особенностей. Где она длиннее, где короче и почему? Какие приемы общения сокращают или удлиняют межличностную дистанцию? Объясните следующие примеры межкультурных и индивидуальных различий.

1. Японцы садятся довольно близко друг к другу и чаще используют контактный взгляд, чем американцы; их не раздражает необходимость соприкоснуться руками, локтями, коленями; американцы считают, что азиаты «фамильярны» и чрезмерно «давят», а азиаты считают американцев «слишком холодными и официальными». 2. А. Пиз наблюдал на одной из конференций, что, когда встречались и беседовали два американца, они стояли на расстоянии около метра друг от друга и сохраняли эту дистанцию в течение всего разговора; когда же разговаривали японец и американец, они медленно передвигались по комнате: японец наступал, а американец отодвигался — каждый из них стремился достичь привычного и удобного пространства общения. 3. Молодая пара, только что эмигрировавшая в Чикаго из Дании, была приглашена в местный американский клуб. Через несколько недель после того, как их приняли в клуб, женщины стали жаловаться, что они чувствуют себя неуютно в обществе этого датчанина, поскольку он «пристает к ним». Мужчины же этого клуба почувствовали, что якобы датчанка своим поведением намекала, что она для них вполне доступна в сексуальном отношении. 4. Сельские жители, воспитанные в условиях меньшей плотности населения, чем горожане, имеют и более просторное личностное пространство, поэтому при рукопожатии «деревенский» протянет руку издалека и наклонит корпус вперед, но с места не сойдет, а еще лучше просто помашет приветственно рукой. Визуальное общение – это контакт глазами. Многие исследователи считают, что контакт глаз между партнерами по общению может служить мерой симпатии между ними. Во многом этот фактор зависит от культурных традиций: в ряде стран контакта глаз избегают из уважения, у некоторых народов прямой взгляд глаза в глаза расценивается как вызов и агрессия.

Задание 5. В XVIII в. известный политик граф Честерфилд, готовя сына к дипломатической карьере, писал ему: «Говоря с людьми, всегда смотри им в глаза; если ты этого избегаешь, люди начинают думать, что ты считаешь себя в чем-то виноватым; к тому же ты теряешь возможность узнавать по выражению лиц, какое впечатление на них производят твои слова». Как вы считаете, граф дал сыну хороший совет? Какие бы рекомендации дали дипломатам вы?

Задание 6. Продолжите фразу: Рукопожатия делятся на три типа: доминирующее (рука сверху, ладонь развернута вниз), ... () и ... ().

Задание 7. Что говорят нам мимика и жесты? Выберите наиболее правильные, с вашей точки зрения, варианты для следующих утверждений:

1. Вы считаете, что мимика и жесты это - ... а) спонтанное выражение душевного состояния человека в данный конкретный момент; б) дополнение к речи; в) предательское

проявление нашего самосознания; г) отпечаток культуры и происхождения, который трудно скрыть; д) все ответы верны; е) все ответы неверны.

2. У женщин по сравнению с мужчинами язык мимики и жестов... а) более выразителен; б) менее выразителен; в) более сложен; г) более многозначен; д) более индивидуален; е) все ответы верны; ж) все ответы неверны.

3. Какая мимика и какие жесты во всем мире значат одно и то же: а) качание головой из стороны в сторону; б) кивок головой вверх-вниз; в) когда морщат нос; г) когда поднимают вверх указательный палец; д) когда хмурят лоб; е) когда подмигивают; ж) когда улыбаются; з) ответы верны; и) все ответы неверны.

4. Какая часть тела «выразительнее» всего: а) ноги; б) руки; в) пальцы; г) плечи; д) кисти рук; е) ступни; ж) все ответы верны; з) все ответы неверны.

5. Какая часть человеческого лица наиболее «информативна»: а) лоб; б) глаза; в) губы; г) брови; д) нос; е) уголки рта; ж) все ответы верны; з) все ответы неверны.

6. Когда люди видят человека в первый раз, то они обращают в первую очередь на... а) одежду; б) походку; в) внешность; г) осанку; д) манеры; е) речь; ж) деятельность; з) все ответы верны; и) все неверны.

7. Если собеседник, говоря с вами, отводит глаза, то вы делаете вывод о его... а) нечестности; б) неуверенности в себе; в) комплексе неполноценности; г) сосредоточенности; д) шизоидной акцентуации; е) все ответы верны; ж) все ответы неверны.

8. Преступника всегда легко узнать по внешнему виду, так как у него... а) злой взгляд; б) взгляд исподлобья; в) низкий лоб; г) бегающие глаза; д) циничная ухмылка; е) шишковатый череп; ж) руки с наколками; з) бритая голова; и) все ответы верны; к) все ответы неверны.

9. Мужчина сочтет женское поведение призывным и эротическим, если женщина... а) будет раскачивать на ноге туфельку; б) засунет руки в передние карманчики тесно облетающих ее джинсов; в) будет посасывать дужки своих очков; г) обхватит себя обеими руками; д) будет встряхивать волосами; е) обхватит пальцами свой подбородок; ж) сядет, подобрав одну ногу под себя; з) станет крутить браслеты на запястье и кольца на пальцах; и) все ответы верны; к) все ответы неверны.

10. Большинство используемых жестов и поз... а) передаются из поколения в поколение; б) заучены с детства от родителей; в) подсмотрены у других и заучены; г) заложены в человеке от природы; д) имеют национальнокультурную специфику; е) все ответы верны; ж) все ответы не верны.

Задание 8. Используя свои знания о невербальной коммуникации, по приведенным отрывкам попробуйте догадаться о том, что в действительности происходит с их персонажами.

1....Однако бойкость не удавалась ей, и чаще всего, особенно при новых людях, взгляд Марии Ивановны пропадавал в пространстве, хотя болтала она в это время без умолку. (И. А. Бунин)

2.Лицо Александра Ивановича сохраняло нейтральность, но руки его бесцельно шарили по столу, как у слепого. (И. Ильф, Е. Петров)

3.[Мармеладов] стукнул себя кулаком по лбу, стиснул зубы, закрыл глаза и крепко оперся локтем о стол. Но через минуту лицо его вдруг изменилось, и с каким-то напускным лукавством и выделанным нахальством он взглянул на Раскольников, засмеялся и проговорил: - А сегодня у Сони был, на похмелье ходил просить! Хе, хе, хе! (Ф. М. Достоевский)

4.Разговаривая, он, как на пружинах, подскакивал на диване, оглушительно и беспричинно хохотал, быстро-быстро потирал от удовольствия руки, а когда и этого оказывалось недостаточно для выражения его восторга, бил себя ладонями по коленкам, смеясь до слез. (Б. Пастернак)

5.Его желтая барабанная пятка выбивала по чистому полу тревожную дробь. (И. Ильф, Е. Петров)

6. Как только присяжные уселись, председатель сказал им речь об их правах и ответственности. Говоря свою речь, председатель постоянно переменял позу: то облакачивался на левую, то на правую руку, то на спинку, то на ручки кресел, то уравнивал края бумаг, то гладил разрезной нож, то ощупывал карандаш. (Л. Н. Толстой)

7. Невольно я подняла голову и прямо напротив увидела две руки, каких мне еще не приходилось видеть: они вцепились друг в друга, точно разъяренные звери, и в неистовой схватке тискали и сжимали друг друга, так что пальцы издавали сухой треск, как при раскалывании ореха. (С. Цвейг)

8. Ты запрокидываешь голову — Затем, что ты гордец и враль... (М. Цветаева)

9. Польшаев удивительно быстро моргал глазами и так энергично потирал руки, будто бы хотел трением добыть огонь по способу, принятому среди дикарей Океании. (И. Ильф, Е. Петров)

10. Вазир-Мухтар смотрел спокойно, с неопределенною сосредоточенностью, как бы мимо глаз евнуха или сквозь него. (Ю. Тынянов)

Задание 9. Проанализируйте по приведенным примерам влияние на слушателя одновременно слов и жестов. Какие выводы можно сделать в описанных ситуациях? Как вы считаете, на какую, информацию надо полагаться в случае явного расхождения вербальной и невербальной информации?

1. З. Фрейд, беседуя с пациенткой о том, как она счастлива в браке, заметил, что она бессознательно снимала с пальца и надевала обручальное кольцо.

2. Служащий рассказал начальнику о своем проекте реорганизаций работы отдела. Начальник сидел очень прямо, плотно упираясь ногами в пол, не останавливая взгляда на служащем, но время от времени повторяя: «Тактак... да-да...» В середине беседы, отклонившись назад, оперев подбородок на ладонь так, что указательный палец вытянулся вдоль щеки, он задумчиво полистал проект со словами: «Да, все, о чем вы говорили, несомненно, очень интересно, я подумаю над вашими предложениями».

3. Вы по пути решили навестить приятельницу, не предупредив её заранее о своем визите: «Не помешаю? У тебя есть время? Мне надо кое-что тебе рассказать...» — «Ну что ты... заходи, конечно... Кофе будешь?». Хозяйка достала банку, насыпала кофе, плотно закрыла ее и спрятала на полку. «Так ты сейчас ничем не занята?» — «Для тебя у меня всегда найдется время...»

4. Вы просите у знакомого книгу. Он с готовностью соглашается дать вам ее и начинает искать на полках. Ищет, ищет... Казалось бы, все обыскал — книги нет как не было!

5. Политический деятель выступает с предвыборной программой. Потрясая указательным пальцем над головами слушателей, он говорит: «Я искренне стремлюсь к диалогу, стараюсь учитывать мнение всех слоев общества...» Делая плавные, округлые жесты обеими руками, он заверяет всех, что у него есть четкая, обдуманная программа.

Согласно исследованиям, значительная часть речевой информации при обмене воспринимается через язык поз и жестов и звучание голоса. 55% сообщений воспринимается через выражение лица, позы и жесты, а 38% — через интонации и модуляции голоса. Отсюда следует, что всего 7% остается словам, воспринимаемым получателем, когда мы говорим. Другими словами, во многих случаях то, как мы говорим, важнее слов, которые мы произносим.

Задание 10. Ниже приведены примеры транзакций. Поясните, с каких позиций действуют и должны действовать их участники, каков характер транзакции. Будет ли эффективным общение в транзакциях и почему?

1. Иванов. Что стало с молодежью?! Она совсем распустилась! Петров. Да, в их годы мы были поскромнее.

2. Преподаватель. Каким это образом у вас здесь получилось трехзначное число? Студент. Ах, да, забыл извлечь квадратный корень!

3. Кассир. А не сорваться ли нам в кино, пока нет начальства? Бухгалтер. Будьте добры, передайте мне ведомости за прошлый квартал.

4. Голубева. Проводите меня, у нас в подъезде вечно толкутся пьяные. Коршунов. Ну, конечно-конечно, с удовольствием провожу.

5. Иванов. Как вам не стыдно сидеть, когда рядом стоит пожилая женщина! Петров. О, конечно-конечно, я просто не заметил: Задумался, знаете... Садитесь, пожалуйста.

6. Петров. Сейчас-сейчас, я предоставлю вам слово, я вижу, что вы уже пятый раз поднимаете руку. Сидоров. Могу и вообще не выступать...

7. Жена. Сходи, погуляй с Джерри; Заодно зайдешь за хлебом. Муж. Видишь, я занят! А тебе, что, лень от телевизора оторваться?

8. Иванов. После Сидорова, он от пенсионеров выступает, я дам вам слово! Петров. Отлично!

9. Иванов. Как вам не стыдно сидеть, когда рядом инвалид? Петров. Так уступи ему место, дедуся. А то расселся тут и указывает... Кто ты такой, чтобы всем указывать?!

10. Ковбой. Не хотите ли взглянуть на наши конюшни? Барышня. Ах, я с детства обожаю лошадок!

Задание 11. Проанализируйте отрывки представленные ниже, определите типовую схему перцепции, систематические ошибки социального восприятия.

«Удивительное дело, какая полная бывает иллюзия того, что красота есть добро Красивая женщина говорит глупости, ты слушаешь и не слышишь глупости, а слышишь умное Она говорит, делает гадости, а ты видишь что-то милое Когда же она не говорит ни глупостей, ни гадостей, а красива, то сейчас уверяешься, что она чудо как умна и нравственна» (Л.Н Толстой. «Крейцера соната» [100, т 12, с.148]).

«Красота производит совершенные чудеса. Все душевные недостатки в красавице вместо того, чтобы произвести отвращение, становятся как-то необыкновенно привлекательны» (Н.В.Гоголь. «Невский проспект» [27, т. 1, с.463]).

«На нем был черный фрак, побелевший уже по швам, панталоны летние... под истертым черным галстуком на желтоватой манишке блестел фальшивый алмаз, шершавая шляпа, казалось, видела и ведро и ненастье. Встретясь с этим человеком в лесу, вы приняли бы его за разбойника; в обществе — за политического заговорщика; в передней — за шарлатана, торгующего эликсирами или мышьяком» (А.С.Пушкин. «Египетские ночи»).

«Что приличествует Юпитеру, то не приличествует быку» (гласит древняя поговорка).

Задание 12. Прокомментируйте приведенный фрагмент. Какие проблемы общения он иллюстрирует? Что вы можете сказать об участниках общения? Коренастая молодая медсестра, на нагрудной нашивке которой было написано «Джепин Куртас», окликнула их. - Простите. Чем могу вам помочь? - Ничем, — рявкнул через плечо Грейсон. — Мы идем в палату пятьсот пятнадцать. - Прошу остановиться, — потребовала сестра. Грейсон застыл на месте. Он остановился, когда ему приказали, но руки, висевшие по бокам, нервно сжимались в кулаки и разжимались. Догонявший его доктор Бен Харрис громко и облегченно вздохнул. - Настоящее имя Лизы Саммер - Лиза Грейсон, - заявил Грейсон с преувеличенной терпеливостью. - Я - ее отец, Уиллис Грейсон, а это ее личный врач, доктор Бенджамин Харрис. Теперь мы можем войти? Лицо медсестры отразило смятение, но лишь на мгновение. - Время посещения больных начинается у нас в два часа дня, — объяснила она. — Но если Лиза согласится, то я сделаю для вас исключение. Кулаки Грейсона опять сжались, но на этот раз так и не разжались. - Вы знаете, кто я такой? — заносчиво спросил он. - Знаю, кто вы такой, с ваших слов. Послушайте, мистер Грейсон, не хочу быть... - Бен, у меня просто нет времени на все эти пререкательства, - выпалил Грейсон. - Оставайтесь здесь и объясните этой женщине, кто я такой и зачем приехал сюда. Если она будет продолжать путаться под ногами, позвоните проклятому директору этой так называемой больницы, пусть он поднимется сюда. А я пошел к Лизе. Даже не дожидаясь ответа, он важно двинулся вперед. (М. Палмер).

Задание 13. Прочтите отрывок, герои которого — врачи, спасшие безнадежную пациентку, — собираются на телевизионную прессконференцию. Как вы считаете, удачно ли они одеты? Представьте, что вы отправляетесь на важную для вас первую деловую встречу с незнакомой женщиной -(мужчиной). Как и в какие цвета вы оденетесь,

какие аксессуары подберете, какой макияж, запах духов выберете? Почему? Ответ аргументируйте примерами.

...Выбор [Сары] остановился на широкой мадрасской юбке, бежевой хлопчатобумажной блузке и бирюзовом блейзере свободного покроя. На ряд дополняли пояс из Бирмы ручной выделки и кожаные туфли без каблуков. Единственное, в чем она уступила, учитывая официальность события, — это надела колготки, которые так неудобны в июльскую жару. ...Она схватила богато украшенные бронзовые сережки, сделанные по заказу мастером из Акхы, и вдела их в уши, пока спускалась вниз. ...Гленн Пэрис встретил ее в приемной своего кабинета... Как всегда, он был подчеркнуто хорошо одет. Сегодня его коричневый костюм, небесно-голубая сорочка и красный галстук, казалось, были специально подобраны для телевидения. (М. Палмер).

Задание 14. Проанализируйте текст и сформулируйте свои представления о роли «цветопсихологии» в социальной перцепции.

- Люди излучают разнообразные сигналы, — объяснил Хаит. — Я настроен на них и улавливаю. Я могу сказать очень многое о человеке по сигналам, которые он или она излучает. - А я излучаю сигналы, Эл? - Да, сэр. Все их излучают. - Какие сигналы я излучаю? Лицо Ханта было очень серьезным, когда он ответил: -Бледно-красные. - Что? - Марине выглядел озадаченным. - Я улавливаю сигналы в виде цвета. Может быть, вам покажется это странным, но я не уникален. Некоторые из нас могут ощущать цвета, излучаемые другими людьми. Это именно те сигналы, о которых я говорю. Сигналы, которые излучаете вы, я воспринимаю как бледно-красные. Что-то теплое, но в то же время агрессивное. Как сигнал предупреждения. Он притягивает тебя, но свидетельствует о какой-то опасности... Марино остановил пленку и язвительно мне улыбнулся. - Ну, разве этот парень не псих? — спросил он. - На самом деле мне кажется, что он довольно проницателен, — сказала я. — Ты действительно какой-то теплый, агрессивный и опасный. - Черт побери, док. У парня просто не все дома. Послушать его, так получится, что все чертово население — ходячая радуга. - Есть некоторые психологические подтверждения тому, что он говорит, — ответила я сухо. — Различные эмоции ассоциируются с цветами. Это является основанием для подбора цветовой гаммы в общественных местах, в комнатах гостиниц, институтах. Голубой, например, ассоциируется с депрессией. В психиатрических клиниках ты найдешь много комнат, оформленных в голубых тонах. Красный — цвет агрессии, гнева, ярости. Черный — болезненный, зловещий и так далее. Насколько я помню, ты рассказывал мне, что у Ханта степень магистра психологии. Марино раздосадованно вновь запустил пленку. - ...Полагаю, это может быть связано с вашей профессией. Вы детектив, — говорил Хант. — В данный момент вы хотите со мной сотрудничать, но в то же время вы мне не доверяете и можете быть для меня опасным, если мне есть что скрывать. Это предупреждающая часть светло-красного, которую я чувствую. Теплая часть — это то, что исходит от вашей личности. Вы хотите, чтобы люди были расположены к вам. Может быть, вы хотите быть расположенным к ним. Вы ведете себя жестко, но при этом хотите нравиться людям... - Ну, хорошо, — прервал Марино, — что вы скажете по поводу Берил Медисон? О ее цветах? Вы их улавливали? - О да. Это как раз то, что сразу поразило меня в ней. Она была особенной, действительно особенной. ...Очень отчужденная, — ответил Хант. — Я улавливал арктические цвета. Холодный голубой, бледно-желтый, как слабый солнечный свет, и белый, такой холодный, что казался горячим, как сухой лед... Именно белая часть была особенной. Я улавливаю пастельные тона от многих женщин, эти женственные оттенки соответствуют цветам их одежды — розовые, желтые, бледно-голубые и зеленые. Это пассивные, холодные, хрупкие дамочки. Иногда я вижу женщину, которая излучает темные сильные цвета, например темно-синий, бордовый или красный. Они более сильного типа. Обычно агрессивные, они могут быть адвокатами, врачами или деловыми женщинами и часто носят костюмы тех цветов, которые я только что описал... - Вам нравится такой тип женщин? — спросил Марино. Хант колебался - Нет, сэр. Если быть честным. Марино рассмеялся, наклонился вперед и сказал: - Эй, что касается меня, то я тоже не люблю этот тип. Мне больше нравятся пастельные куколочки... Расскажите мне еще что-нибудь о Берил, о тех сигналах, что вы

принимали. Задумавшись, Хант наморщил лоб. - Пастельные оттенки, которые она излучала, не были такими уж необыкновенными, но я не интерпретирую их как слабость. И это не пассивность. Ее оттенки более холодные, арктические, как я уже сказал, а не цветочные. Она как будто указывала миру держаться от нее подальше, дать ей побольше пространства... Отдаленность, вот что приходит в голову. Огромное расстояние, которое нужно преодолеть, чтобы добраться до нее; Но если вы все же преодолете, если она когда-нибудь позволит вам приблизиться, вы будете обожжены ее энергией... У нее высокая интенсивность; очень высокая. И у меня было ощущение, что она очень умная, очень сложная. (П. Корнуэлл)

Тематика рефератов:

1. Категории и понятия науки о социальных коммуникациях.
2. Семиотика социальной коммуникации.
3. Коммуникационная деятельность и общение.
4. Эволюция социальных коммуникаций.
5. Развитие социально-коммуникационных институтов в России и за рубежом.
6. Особенности развития устной коммуникации.
7. Развитие электронной коммуникации в России.
8. Концепции информации в современной науке.
9. Движение социальной информации в обществе.
10. Коммуникационные потребности: формирование и развитие.
11. Личностные коммуникационные потребности.
12. Способы манипуляции в межличностной коммуникации.
13. Групповые социально-коммуникационные потребности.
14. Развитие общественных информационно-коммуникационных потребностей.
15. Современные социально-коммуникационные институты.
16. Технологические революции и массовая коммуникация.
17. Массовая коммуникация и реклама (коммерческая, политическая, социальная).
18. Слухи как явление неформальной коммуникации.
19. Коммуникативные конфликты и способы их разрешения.
20. Деловая коммуникация.
21. Игровые формы коммуникации: история и современная культура.
22. Ораторское искусство и эффективность коммуникации.
23. Теория аргументации и тактика переговорных отношений.
24. История и практика пропаганды: механизмы убеждения, повседневное использование и злоупотребление.
25. Теория и практика кризисных коммуникаций.
26. Межкультурная коммуникация.
27. Электронная коммуникация и Интернет в социальных коммуникациях.
28. Интернет-зависимость и депривация в результате виртуальных взаимодействий.
29. Информационный процесс как сущностная основа социальных коммуникаций.
30. Информационная культура.
31. Социально-психологические отношения и коммуникативная компетентность.
32. Этика в социальных коммуникациях.
33. Реклама в средствах массовой коммуникации: формы сосуществования.
34. Анализ содержания современных СМИ.
35. Опрос общественного мнения как способ определения включенности индивида в информационные потоки.
36. Специфика функций СМИ как следствие различных выразительных средств прессы (печати и электронной прессы).
37. Специфика коммуникации в искусстве.
38. Коммуникативная роль религии.

39. Коммуникативная роль образования.

40. Коммуникативная роль науки.

7.2.4 Примерный перечень вопросов для подготовки к зачету

1. Определение понятия «коммуникация». Отличительные признаки и типы коммуникации.
2. Типы и виды коммуникаций
3. Определение и особенности «социальной коммуникации».
4. Истоки и основные этапы развития социальные коммуникаций
5. Специфика коммуникативного процесса
6. Средства коммуникаций
7. Обеспечение процесса коммуникации. Общение как коммуникативный процесс
8. Возникновение и развитие коммуникационных каналов и коммуникационных средств в обществе. Возможности коммуникативных каналов.
9. Коммуникативные барьеры и пути их преодоления
10. Вербальные средства коммуникации
11. Особенности устной и письменной речи
12. Невербальные средства коммуникации
13. Специфика технических средств коммуникации
14. Особенности массовой коммуникации
15. Интернет-коммуникация
16. Специфика функционирования СМИ и медиаграмотность
17. Профессиональная коммуникация
18. Деловая коммуникация.
19. Межкультурная коммуникация
20. Политическая коммуникация в современном обществе: политическая деятельность партий и движений
21. Коммуникации в государственных и общественных структурах

7.2.5 Примерный перечень вопросов для подготовки к экзамену

Не предусмотрено учебным планом

7.2.6. Методика выставления оценки при проведении промежуточной аттестации

Зачет проводится по тест-билетам, каждый из которых содержит 10 вопросов. Каждый правильный ответ на вопрос в тесте оценивается 1 баллом, Максимальное количество набранных баллов – 10.

1. Оценка «Неудовлетворительно» ставится в случае, если студент набрал менее 5 баллов.

2. Оценка «Удовлетворительно» ставится в случае, если студент набрал от 5 до 6 баллов

3. Оценка «Хорошо» ставится в случае, если студент набрал от 7 до 8 баллов.

4. Оценка «Отлично» ставится, если студент набрал от 9 до 10 баллов.

7.2.7 Паспорт оценочных материалов

№ п/п	Контролируемые разделы (темы) дисциплины	Код контролируемой компетенции	Наименование оценочного средства
1	Общая теория коммуникаций	УК-3, УК-5, УК-6	Тест, контрольная работа, защита реферата
2	Особенности коммуникативного процесса	УК-3, УК-5, УК-6	Тест, контрольная работа, защита реферата
3	Средства социальных коммуникаций	УК-3, УК-5, УК-6	Тест, контрольная работа, защита реферата
4	Современные теории массовой коммуникации	УК-3, УК-5, УК-6	Тест, контрольная работа, защита реферата

7.3. Методические материалы, определяющие процедуры оценивания знаний, умений, навыков и (или) опыта деятельности

Тестирование осуществляется, либо при помощи компьютерной системы тестирования, либо с использованием выданных тест-заданий на бумажном носителе. Время тестирования 30 мин. Затем осуществляется проверка теста экзаменатором и выставляется оценка согласно методике выставления оценки при проведении промежуточной аттестации.

Решение стандартных задач осуществляется, либо при помощи компьютерной системы тестирования, либо с использованием выданных задач на бумажном носителе. Время решения задач 30 мин. Затем осуществляется проверка решения задач экзаменатором и выставляется оценка, согласно методике выставления оценки при проведении промежуточной аттестации.

Решение прикладных задач осуществляется, либо при помощи компьютерной системы тестирования, либо с использованием выданных задач на бумажном носителе. Время решения задач 30 мин. Затем осуществляется проверка решения задач экзаменатором и выставляется оценка, согласно методике выставления оценки при проведении промежуточной аттестации.

8. ПЕРЕЧЕНЬ УЧЕБНО-МЕТОДИЧЕСКОГО ОБЕСПЕЧЕНИЯ САМОСТОЯТЕЛЬНОЙ РАБОТЫ ОБУЧАЮЩИХСЯ ПО ДИСЦИПЛИНЕ

8.1 Перечень учебной литературы, необходимой для освоения дисциплины

1. Максимова, А.А. Основы педагогической коммуникации: Учебное пособие / А.А. Максимова. - М.: Флинта, 2015. - 168 с.
2. Нахимова, Е.А. Основы теории коммуникации: Учебное пособие, стер / Е.А. Нахимова, А.П. Чудинов. - М.: Флинта, 2015. - 164 с.
3. Нахимова, Е.А. Основы теории коммуникации: Учебное пособие / Е.А. Нахимова, А.П. Чудинов. - М.: Флинта, 2015. - 164 с.
4. Чайковский, Р.Р. Художественный перевод как вид межкультурной коммуникации. Основы теории: монография / Р.Р. Чайковский, Н.В. Вороневская, Е.Л. Лысенкова и др. - М.: Флинта, 2016. - 224 с.
5. Шарков, Ф.И. Коммуникология: основы теории коммуникации: Учебник для

бакалавров / Ф.И. Шарков. - М.: Дашков и К, 2016. - 488 с.

6. Шунейко, А.А. Основы успешной коммуникации: Учебное пособие / А.А. Шунейко, И.А. Авдеенко. - М.: Флинта, 2016. - 192 с.

8.2 Перечень информационных технологий, используемых при осуществлении образовательного процесса по дисциплине, включая перечень лицензионного программного обеспечения, ресурсов информационно-телекоммуникационной сети «Интернет», современных профессиональных баз данных и информационных справочных систем:

1. Консультирование посредством электронный почты.

2. Использование презентаций при проведении лекционных занятий.

3. Подписные ресурсы:

//http://www.library.sfedu.ru/index.php?option=com_content&view=article&id=24&Itemid=21&lang=ru

– электронный УМК http://dbs.sfedu.ru/pls/rsu/umr.umr_show?p_per_id=1617;

– учебно-методические рекомендации

http://dbs.sfedu.ru/pls/rsu/umr.umr_show?p_per_id=1617;

– мультимедийные презентации

http://dbs.sfedu.ru/pls/rsu/umr.umr_show?p_per_id=1617;

– материалы цифрового кампуса ЮФУ <http://incampus.ru/>;

– ИИК ЮФУ http://dbs.sfedu.ru/pls/rsu/umr.umr_show?p_per_id=1617

9. МЕТОДИЧЕСКИЕ РЕКОМЕНДАЦИИ ДЛЯ ОБУЧАЮЩИХСЯ ПО ОСВОЕНИЮ ДИСЦИПЛИНЫ (МОДУЛЯ)

Вид учебных занятий	Деятельность студента
Лекция	Написание конспекта лекций: кратко, схематично, последовательно фиксировать основные положения, выводы, формулировки, обобщения; пометать важные мысли, выделять ключевые слова, термины. Проверка терминов, понятий с помощью энциклопедий, словарей, справочников с выписыванием толкований в тетрадь. Обозначение вопросов, терминов, материала, которые вызывают трудности, поиск ответов в рекомендуемой литературе. Если самостоятельно не удастся разобраться в материале, необходимо сформулировать вопрос и задать преподавателю на лекции или на практическом занятии.
Практическое занятие	Конспектирование рекомендуемых источников. Работа с конспектом лекций, подготовка ответов к контрольным вопросам, просмотр рекомендуемой литературы. Прослушивание аудио- и видеозаписей по заданной теме, решение задач и тестов по алгоритму.

Самостоятельная работа	Самостоятельная работа студентов способствует глубокому усвоения учебного материала и развитию навыков самообразования. Самостоятельная работа предполагает следующие составляющие: - работа с текстами: учебниками, справочниками, дополнительной литературой, а также проработка конспектов лекций; - выполнение домашних заданий и расчетов; - работа над темами для самостоятельного изучения; - участие в работе студенческих научных конференций, олимпиад; - подготовка к промежуточной аттестации.
Подготовка к промежуточной аттестации	Готовиться к промежуточной аттестации следует систематически, в течение всего семестра. Интенсивная подготовка должна начаться не позднее, чем за месяц-полтора до промежуточной аттестации. Данные перед зачетом три дня эффективнее всего использовать для повторения и систематизации материала.

10. МАТЕРИАЛЬНО-ТЕХНИЧЕСКАЯ БАЗА, НЕОБХОДИМАЯ ДЛЯ ОСУЩЕСТВЛЕНИЯ ОБРАЗОВАТЕЛЬНОГО ПРОЦЕССА:

1. Учебные аудитории для лекционных занятий, оснащенные оборудованием для демонстрации иллюстрированного материала.
2. Компьютерный класс, который позволяет реализовать неограниченные образовательные возможности с доступом в сеть Интернет с возможностью проводить групповые занятия с обучаемыми, а так же онлайн (оффлайн) тестирование.
3. Библиотечный электронный читальный зал с доступом к электронным ресурсам библиотек страны и мира.
4. Персональный компьютер с предустановленным лицензионным программным обеспечением не ниже WindowsXP, Office 2007, которое позволяет работать с видео-аудио материалами, создавать и демонстрировать презентации, с выходом в сеть Интернет
5. Ноутбук с предустановленным лицензионным программным обеспечением не ниже WindowsXP, Office 2007, которое позволяет работать с видео-аудио материалами, создавать и демонстрировать презентации, с выходом в сеть Интернет.