



МИНИСТЕРСТВО НАУКИ И ВЫСШЕГО ОБРАЗОВАНИЯ РОССИЙСКОЙ ФЕДЕРАЦИИ
ФЕДЕРАЛЬНОЕ ГОСУДАРСТВЕННОЕ БЮДЖЕТНОЕ ОБРАЗОВАТЕЛЬНОЕ
УЧРЕЖДЕНИЕ ВЫСШЕГО ОБРАЗОВАНИЯ
«ВОРОНЕЖСКИЙ ГОСУДАРСТВЕННЫЙ ТЕХНИЧЕСКИЙ УНИВЕРСИТЕТ»
(ФГБОУ ВО «ВГТУ», ВГТУ)

УТВЕРЖДАЮ


Ректор ВГТУ



Д.К. Прокурин
«29» марта 2024 г.

ИНСТРУКЦИЯ
ПО ПОЖАРНОЙ БЕЗОПАСНОСТИ

Воронеж 2024

	ФГБОУ ВО «ВГТУ», ВГТУ	И 8.02.02-2024
	ИНСТРУКЦИЯ ПО ПОЖАРНОЙ БЕЗОПАСНОСТИ	

1 РАЗРАБОТАНА рабочей группой


2 ОТВЕТСТВЕННЫЙ ИСПОЛНИТЕЛЬ руководитель СППРК УБ
Шиловских И.Н.

3 УТВЕРЖДЕНА И ВВЕДЕНА В ДЕЙСТВИЕ приказом от 29.03.2024
№ 01-1-08/217

С УЧЕТОМ МОТИВИРОВАННОГО МНЕНИЯ

Президиума профсоюзного комитета Первичной профсоюзной организации работников Воронежского государственного технического университета Профессионального союза работников народного образования и науки Российской Федерации от 21.03.2024 (протокол № 40)

4 ВВОДИТСЯ ВЗАМЕН Инструкции по пожарной безопасности
от 03.12.2018

	ФГБОУ ВО «ВГТУ», ВГТУ	И 8.02.02-2024
	ИНСТРУКЦИЯ ПО ПОЖАРНОЙ БЕЗОПАСНОСТИ	

1 Общие требования пожарной безопасности

1.1 Инструкция по пожарной безопасности (далее - Инструкция) устанавливает требования пожарной безопасности для применения и исполнения.

1.2 Настоящая Инструкция разработана в соответствии с

— Федеральным законом от 21.12.1994 № 69-ФЗ «О пожарной безопасности»;

— Федеральным законом от 22.07.2008 № 123-ФЗ «Технический регламент о требованиях пожарной безопасности»;

— Постановлением Правительства Российской Федерации от 16.09.2020 № 1479 «Об утверждении Правил противопожарного режима в Российской Федерации».

1.3 Настоящая Инструкция является обязательной для всех работников и обучающихся и предназначена для проведения противопожарного инструктажа.

1.4 Наряду с настоящей Инструкцией работникам следует руководствоваться иными нормативными документами содержащими требования пожарной безопасности, утвержденными в установленном порядке.

1.5 Каждый работник и обучающийся обязан соблюдать правила противопожарного режима на территории университета, требования руководства университета, ответственных за пожарную безопасность в аудиториях, лабораториях и других помещениях.

1.6 Ответственным за проведение противопожарных инструктажей руководствоваться Положением о порядке проведения инструктажей по пожарной безопасности, которое определяет виды, содержание и порядок проведения инструктажей по пожарной безопасности в ВГТУ.

При прохождении противопожарного инструктажа работникам и обучающимся необходимо ознакомиться с:


— настоящей Инструкцией;

— Планами эвакуации (маршруты эвакуации из конкретного места (учебной лаборатории, аудитории, рабочего места) до конкретного запасного или основного выхода из корпуса);

— порядком действий при обнаружении возгорания (пожара);

— правилами пользования первичными средствами пожаротушения (огнетушители, пожарные рукава) имеющимися на объекте, их расположением.

1.7 Ответственность за противопожарное состояние и контроль за соблюдением противопожарного режима в помещениях и на территории университета, принадлежащей структурному подразделению, несет руководитель структурного подразделения.

	ФГБОУ ВО «ВГТУ», ВГТУ	И 8.02.02-2024
	ИНСТРУКЦИЯ ПО ПОЖАРНОЙ БЕЗОПАСНОСТИ	

1.8 Работники и обучающиеся несут дисциплинарную или иную ответственность за нарушения требований пожарной безопасности в соответствии с законодательством Российской Федерации.

2 Порядок содержания территорий, зданий и помещений университета, эвакуационных путей:

2.1 Территория объектов ВГТУ должна постоянно содержаться в чистоте.

2.2 Дороги, проезды и подъезды к зданиям, сооружениям, наружным пожарным лестницам и водоисточникам, используемым в целях пожаротушения, должны всегда быть свободны, содержаться в исправном состоянии, а в зимнее время очищены от снега и льда.

2.3 На период закрытия дорог в соответствующих местах должны быть установлены указатели направления объезда или устроены переезды через ремонтируемые участки и подъезды к водоисточникам.

2.4 Пряжки у оконных проемов подвальных и цокольных этажей объекта защиты должны быть очищены от мусора и посторонних предметов.

2.5 Наружные пожарные лестницы, предназначенные для эвакуации людей из зданий и сооружений при пожаре, а также ограждения на крышах зданий и сооружений должны всегда быть свободны, содержаться в исправном состоянии, а в зимнее время очищены от снега и наледи.

2.6 Все двери эвакуационных выходов должны свободно открываться в сторону выхода из помещений, ключи должны храниться на посту охраны. Устройства для самозакрывания дверей должны быть в исправном состоянии.

2.7 Двери (люки) чердачных помещений, а также технических этажей и подвалов, в которых не требуется постоянного пребывания людей, должны быть закрыты на замок. На дверях (люках), указанных помещений, размещается информация о месте хранения ключей. Окна в указанных помещениях должны быть остеклены и постоянно закрыты.

3 На территории университета запрещается:


3.1 Курить в помещениях и на территории ВГТУ.

3.2 Разводить костры, сжигать отходы на территории ВГТУ.

3.3 Ставить автотранспорт на крышках колодцев пожарных гидрантов.

3.4 Использовать первичные средства пожаротушения не по назначению.

3.5 Закрывать и ухудшать видимость Планов эвакуации, световых оповещателей, обозначающих эвакуационные выходы, и эвакуационных знаков пожарной безопасности.

 ВГТУ	ФГБОУ ВО «ВГТУ», ВГТУ	И 8.02.02-2024
	ИНСТРУКЦИЯ ПО ПОЖАРНОЙ БЕЗОПАСНОСТИ	

3.6 Снимать пожарные извещатели, расположенные на потолках в помещениях университета.

3.7 Проводить уборку помещений, учебного оборудования и приборов с применением горючих жидкостей.

3.8 Сливать легковоспламеняющиеся и горючие жидкости в канализационные сети.

3.9 Загромождать мебелью, оборудованием и другими предметами двери помещений, эвакуационные выходы; выходы на наружные эвакуационные пожарные лестницы; проходы, подходы к средствам пожаротушения.

3.10 Устраивать в лестничных клетках кладовые и другие подсобные помещения, а также хранить под лестничными маршами и площадками вещи, мебель, оборудование и другие предметы, выполненные из горючих материалов.

3.11 Размещать и эксплуатировать в лифтовых холлах, в подвалах и цокольных этажах кладовые, мастерские и другие подобные помещения, а также хранить горючие материалы.

3.12 Размещать (складировать) в электрощитовых, а также ближе 1 метра от электрощитов, электродвигателей и пусковой аппаратуры горючие, легковоспламеняющиеся вещества и материалы.

3.13 Подключать несколько потребителей электроэнергии к одному источнику электропитания.

3.14 Эксплуатировать электропровода и кабели с видимыми нарушениями изоляции.

3.15 Пользоваться розетками, рубильниками, другими электроустановочными изделиями с повреждениями.


3.16 Оставлять без присмотра включенными в электрическую сеть электронагревательные приборы, а также бытовые электроприборы, в том числе находящиеся в режиме ожидания, за исключением электроприборов, которые могут и (или) должны находиться в круглосуточном режиме работы в соответствии с инструкцией завода-изготовителя, относящиеся к производственной / учебной деятельности.

3.17 Использовать временную электропроводку, включая удлинители, сетевые фильтры, не предназначенные по своим характеристикам для питания применяемых электроприборов.

3.18 Самовольно проводить электромонтажные работы.

3.19 Применять на путях эвакуации горючие материалы для отделки стен, потолков, полов, ступеней и площадок на лестничных клетках.

3.20 Снимать предусмотренные проектной документацией двери эвакуационных выходов из поэтажных коридоров, холлов, фойе, вестибюлей, тамбуров, тамбур-шлюзов и лестничных клеток, а также другие двери,

	ФГБОУ ВО «ВГТУ», ВГТУ	И 8.02.02-2024
	ИНСТРУКЦИЯ ПО ПОЖАРНОЙ БЕЗОПАСНОСТИ	

препятствующие распространению опасных факторов пожара на путях эвакуации.

3.21 Фиксировать samozакрывающиеся двери лестничных клеток, коридоров, холлов и тамбуров в открытом положении, а также снимать их.

3.22 Изменять направление открывания дверей, за исключением дверей, открывание которых не нормируется или к которым предъявляются иные требования.

3.23 Проводить изменение планировки помещений, в результате которых ограничивается доступ к огнетушителям, пожарным кранам и другим средствам обеспечения пожарной безопасности и пожаротушения или уменьшается зона действия систем противопожарной защиты (автоматической пожарной сигнализации, автоматических установок пожаротушения, противодымной защиты, оповещения и управления эвакуацией людей при пожаре, внутреннего противопожарного водопровода).

3.24 При эксплуатации систем вентиляции и кондиционирования воздуха оставлять двери вентиляционных камер открытыми; закрывать вытяжные каналы, отверстия и решетки; хранить в вентиляционных камерах материалы и оборудование.

3.25 Увеличивать установленное число парт (столов), а также превышать нормативную вместимость в учебных классах и кабинетах.

3.26 Применять пиротехнические изделия.

4 Требования пожарной безопасности при возникновении пожара

4.1 Работники при обнаружении очага возгорания или признаков горения (запаха гари, дыма) должны:


4.1.1 немедленно сообщить на пост охраны здания и руководителю своего структурного подразделения;

4.1.2 немедленно сообщить по телефону 01 (101/112 с мобильного телефона), при этом необходимо назвать адрес объекта, место возникновения пожара, свою фамилию;

4.1.3 по возможности обесточить помещение и принять меры к тушению пожара имеющимися первичными средствами пожаротушения с обязательным соблюдением мер безопасности (раздел 6 настоящей Инструкции). Самостоятельное тушение пожара допускается только в его начальной стадии, когда очаг возгорания незначителен и к нему можно безопасно подойти без средств защиты органов дыхания;

4.1.4 в случае прямой угрозы жизни, не дожидаясь указаний, покинуть помещение через эвакуационные выходы согласно Плану эвакуации;

4.1.5 при невозможности эвакуации из помещения закрыть за собой плотно дверь и обложить любыми средствами все щели в дверном проеме, чтобы через них в помещение не проник дым. Открыть окно и постараться

	ФГБОУ ВО «ВГТУ», ВГТУ	И 8.02.02-2024
	ИНСТРУКЦИЯ ПО ПОЖАРНОЙ БЕЗОПАСНОСТИ	

привлечь к себе внимание сотрудников МЧС. При задымленности смочить тряпку и сделать из нее повязку;

4.10 при необходимости вызвать аварийную газовую службу по телефону 04 (104 с мобильного телефона), медицинскую по телефону 03 (103 с мобильного телефона).

4.2 Работники, относящиеся к профессорско-преподавательскому составу, и педагогические работники при получении сигнала эвакуации должны:

4.2.1 прекратить занятие, открыть дверь помещения, выйти в коридор, оценить обстановку: нет ли задымления в коридоре, возможен ли вывод и эвакуация обучающихся;

4.2.2 пересчитать обучающихся, обесточить электрические приборы и оборудование, выключить свет, закрыть окна;

4.2.3 соблюдая выдержку и спокойствие, не допуская паники, вывести обучающихся на первый этаж и далее к основному или запасному выходам из здания согласно утвержденному Плану эвакуации. В холодное время года по усмотрению работников, осуществляющих эвакуацию, обучающиеся перед выходом на улицу могут одеться или взять одежду с собой;

4.2.4 пересчитать обучающихся после выхода из здания. В случае отсутствия кого-либо сообщить об этом работнику ЧОП или напрямую составу пожарно-спасательной части, прибывшему на место;

4.2.5 при невозможности эвакуации из помещения закрыть плотно дверь и обложить любыми средствами все щели в дверном проеме, чтобы через них в помещение не проник дым. Открыть окно и постараться привлечь к себе внимание сотрудников МЧС. При задымленности смочить тряпку и сделать из нее повязку.

4.3 Обучающиеся во время эвакуации должны:


4.3.1 сохранять спокойствие, не допускать возникновения паники, строго следовать инструкциям преподавателя, покинуть помещение в сторону эвакуационного выхода. Все обучающиеся, которые отсутствуют в аудитории в учебное время (находятся в туалете, коридоре и т.п.) при сигнале эвакуации обязаны немедленно вернуться в аудиторию, либо присоединиться к начавшей эвакуацию группе;

4.3.2 соблюдать осторожность, не толкать впереди идущих по лестнице;

4.3.3 держаться вместе со своей группой, не бежать толпой и, выйдя к лестнице, организованно спускаться только с одной стороны лестницы, оставляя другую сторону для прохода;

4.3.4 при получении сигнала эвакуации во время перемены покинуть здание и присоединиться к своей группе на безопасной площадке;

4.3.5 по прибытии на обозначенное место сбора не расходиться, ждать указаний преподавателя.

	ФГБОУ ВО «ВГТУ», ВГТУ	И 8.02.02-2024
	ИНСТРУКЦИЯ ПО ПОЖАРНОЙ БЕЗОПАСНОСТИ	

5 Общие требования пожарной безопасности в структурном подразделении

5.1 Перед началом работы каждый работник должен проверить:

5.1.1 наличие и состояние первичных средств пожаротушения;

5.1.2 противопожарное состояние электрооборудования;

5.1.3 работоспособность системы вентиляции (при наличии);

5.1.4 исправность телефонной связи;

5.1.5 состояние эвакуационных выходов, проходов.

5.2 Во время работы:

5.2.1 содержать рабочее место в чистоте и порядке;

5.2.2 не допускать нарушение противопожарного режима;

5.2.3 не загромождать проходы, выходы различными предметами и оборудованием;

5.2.4 не оставлять включенными без присмотра электрические приборы и освещение;

5.2.5 не накапливать и не разбрасывать бумагу и другие легковоспламеняющиеся материалы и мусор.

5.2.6 необходимо знать:

5.2.6.1 правила и порядок применения первичных средств пожаротушения и меры безопасности при пользовании ими;

5.2.6.2 пути эвакуации к главному и запасным выходам;

5.2.6.3 номера телефонов пожарной охраны 01 (101/112 с мобильного телефона), медицинской службы 03 (103 с мобильного телефона), аварийной газовой службы по телефону 04 (104 с мобильного телефона).

5.3 По окончанию работы:

5.3.1 убрать рабочее место. Проверить помещение внешним визуальным осмотром;

5.3.2 запрещается закрывать помещение в случае обнаружения, каких-либо неисправностей, которые могут повлечь за собой возгорание. В случае если устранить неисправность самостоятельно не представляется возможным, необходимо доложить непосредственному руководителю;

5.3.3 после закрытия помещения, необходимо сдать ключи на пост охраны.


6 Порядок применения первичных средств пожаротушения

6.1 Правила пользования пожарным краном:

6.1.1 Сорвать пломбу.

6.1.2 Открыть дверцу пожарного шкафа.

6.1.3 Раскатать рукав по направлению к очагу пожара.

	ФГБОУ ВО «ВГТУ», ВГТУ	И 8.02.02-2024
	ИНСТРУКЦИЯ ПО ПОЖАРНОЙ БЕЗОПАСНОСТИ	

6.1.4 Открыть вентиль крана до отказа и пустить воду в рукав, а струю воды из ствола направить в очаг пожара (возгорания).

6.2 Применение углекислотных огнетушителей (далее - ОУ):

6.2.1 Приблизиться с огнетушителем к очагу пожара (возгорания) на расстояние 2 – 3 метра.

6.2.2 Направить раструб на огонь.

6.2.3 Снять пломбу и выдернуть предохранительную чеку.

6.2.4 Нажать на клавишу рукоятки или открыть запорное устройство до упора в зависимости от модификации огнетушителя и завода-изготовителя.

6.2.5 По окончании тушения пожара (огня) отпустить рычаг (закрывать вентиль).

6.2.6 Запрещается держаться за раструб во время работы огнетушителя, так как он сильно охлаждается, что может привести к обморожению рук.

Углекислотные огнетушители (ОУ) предназначены для тушения небольших возгораний всех видов горючих и тлеющих материалов, не вызывая при этом их порчи, а также электроустановок, находящихся под напряжением.

6.3 Применение порошковых огнетушителей (далее - ОП):

6.3.1 Необходимо поднести огнетушитель на минимально возможное и безопасное для тушения пожара расстояние, учитывая, что длина струи огнетушащего вещества составляет 3 м.

6.3.2 Сорвать пломбу на огнетушителе, имеющуюся на запорно-пусковом устройстве.

6.3.3 Выдернуть чеку.


6.3.4 Направить насадку шланга на очаг возгорания.

6.3.5 Нажать курок (рычаг) на огнетушителе.

6.3.6 Подождать 3–5 с для приведения огнетушителя в готовность.

6.3.7 При выходе огнетушащего вещества тушить возгорание.

Порошковые огнетушители (ОП) предназначены для тушения начинающихся и небольших очагов пожара, электроустановок до 1000В и воспламеняющихся жидкостей.

	ФГБОУ ВО «ВГТУ», ВГТУ	И 8.02.02-2024
	ИНСТРУКЦИЯ ПО ПОЖАРНОЙ БЕЗОПАСНОСТИ	

ЛИСТ СОГЛАСОВАНИЯ (ВИЗИРОВАНИЯ)

№ проекта: И8.02.02-2024 от 19.03.2024

Группа документов: 35-09 Нормативные документы ВГТУ (стандарты, положения, инструкции)

Версия проекта: 1

Состав:

Содержание:

инструкция по пожарной безопасности


Исполнитель: Сухочева А.В. – Начальник ОСПА УСР;

ФИО и должность	Виза	Дата	Подпись	Примечание
Дроздов И.Г. - Первый проректор (Ректорат)	Согласен	20.03.2024 15:06		
Перевозчикова Л.С. - Проректор по развитию и аналитической работе (Ректорат)	Согласен	19.03.2024 13:04		
Рогова Н.В. - Начальник (Управление стратегического развития)	Согласен	20.03.2024 09:32		
Богачев В.Е. - Начальник (Управление безопасности)	Отпуск/Командировка	19.03.2024 12:14		

Подготовил: Сухочева Анжела Вячеславовна

(20.03.2024
15:50:52)

Подтверждаю _____

	ФГБОУ ВО «ВГТУ», ВГТУ	И 8.02.02-2024
	ИНСТРУКЦИЯ ПО ПОЖАРНОЙ БЕЗОПАСНОСТИ	

Лист регистрации изменений

Порядковый номер изменения	Раздел, пункт	Вид изменения (заменить, аннулировать, добавить)	Номер и дата приказа об изменении	Фамилия и инициалы, подпись лица, внесшего изменение	Дата внесения изменения