

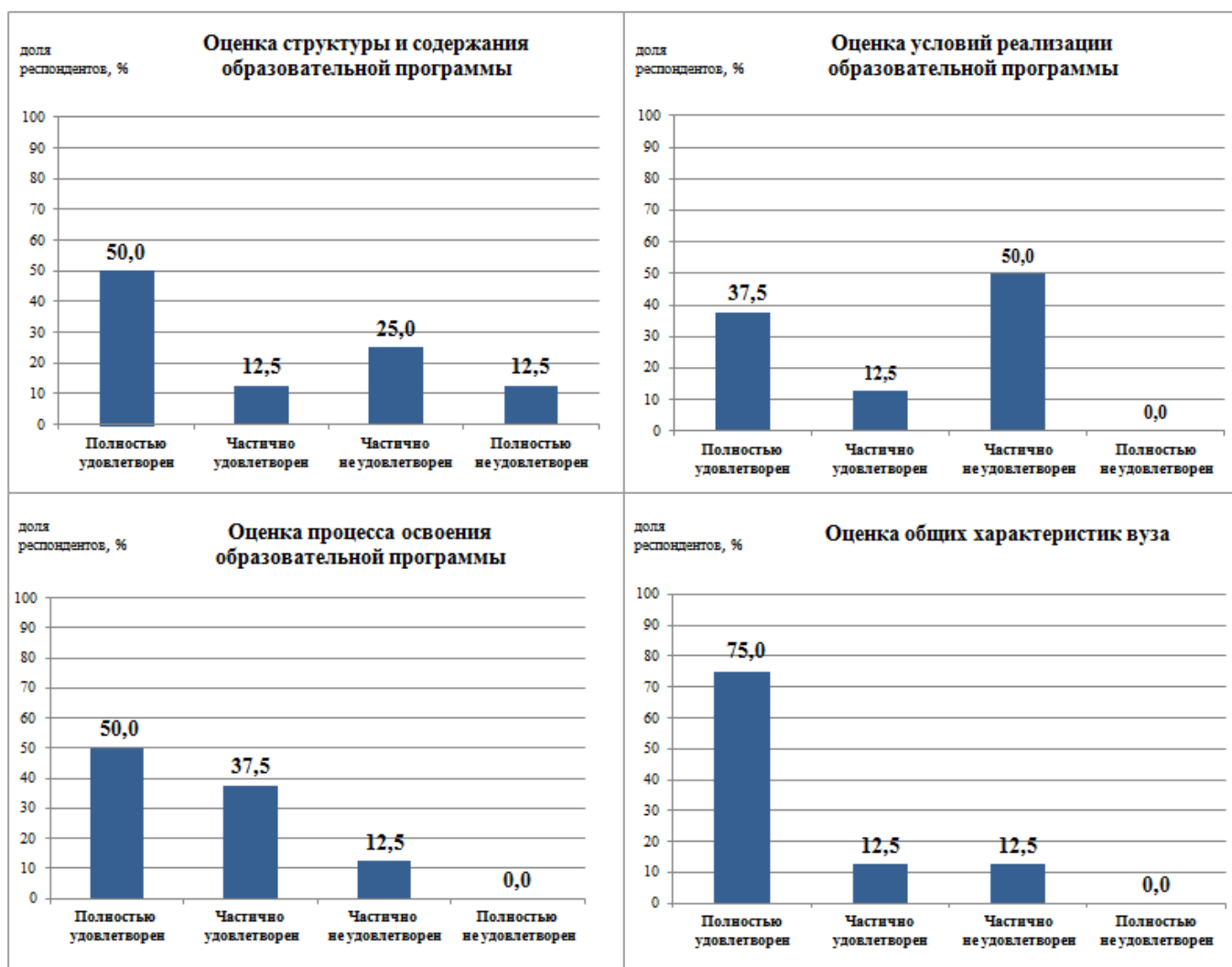
## 08.04.01 Строительство

### Образовательная программа: "Умный город" и комфортная городская среда

#### Раздел 1. Удовлетворенность обучающихся качеством образования по образовательной программе

В ходе анкетирования обучающиеся ответили на вопросы анкеты «Качество реализации образовательной программы» (описание методики и перечень вопросов приведены в сводном отчете, размещенном на официальном сайте ВГТУ <https://cchgeu.ru/university/otsenka-kachestva-obrazovaniya/vnutrennyaya-sistema-otsenki-kachestva/rezultaty-anketirovaniya/>).

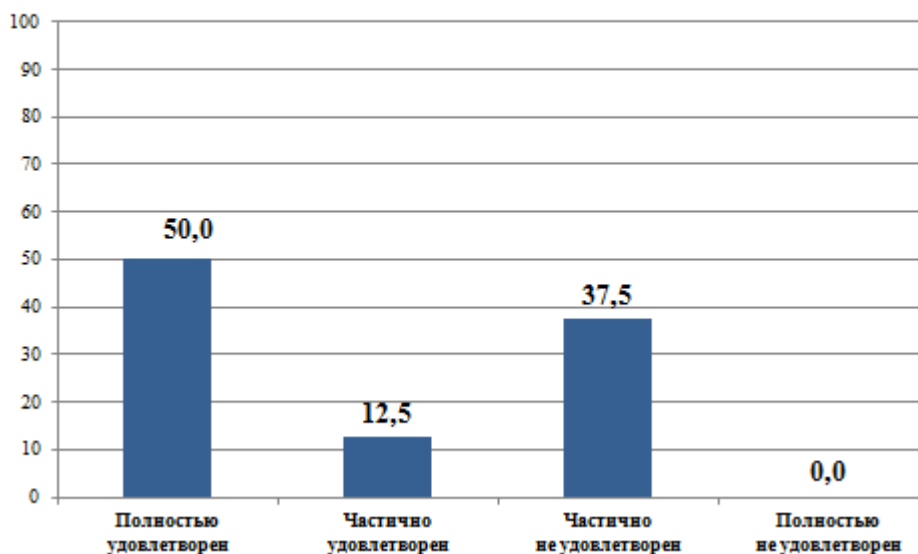
Оценка удовлетворенности различными аспектами реализации образовательной программы проиллюстрирована на диаграммах:



В каждой из четырех категорий оценки наблюдается удовлетворенность различной степени. Наибольшая доля полностью удовлетворенных обучающихся зафиксирована в оценке общих характеристик вуза. В целом качеством реализации образовательной программы удовлетворены (полностью или частично) 62,5% респондентов, оставшаяся часть - указала на частичную неудовлетворенность (рис.1).

доля  
респондентов, %

### Оценка общей удовлетворенности ОПОП



*Рис.1 - Удовлетворенность обучающихся образовательной программой в целом*

Показатели общих характеристик вуза, включающие инфраструктуру университета, социально-культурные и бытовые условия, репутационные характеристики вуза, оценены респондентами со средним баллом 4,2 из 5 максимально возможных баллов. Опрошенные обучающиеся подтвердили, что информация о деятельности Университета открыта и доступна в социальных сетях и мессенджерах.

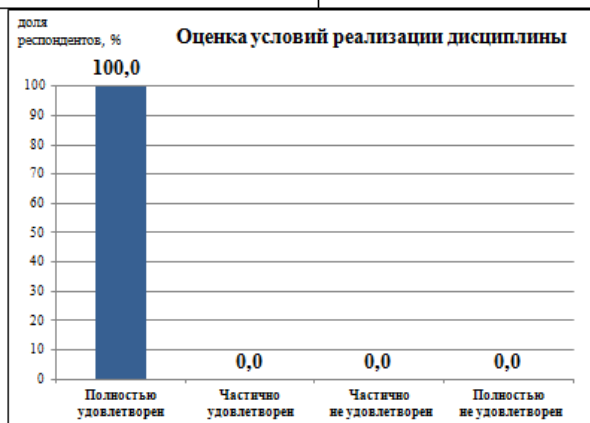
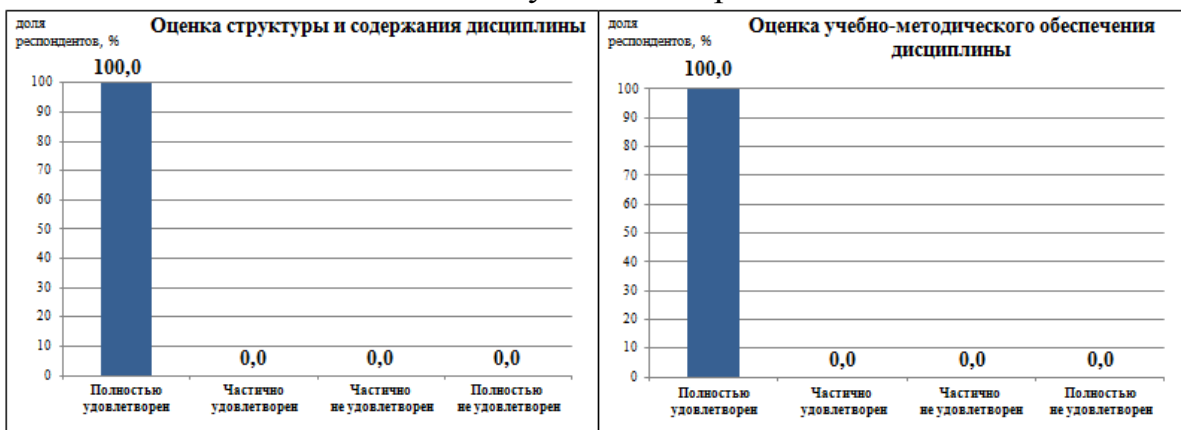
В ходе анкетирования респонденты отметили относительно невысокий уровень удовлетворенности качеством реализации образовательной программы; в ответах на открытые вопросы от обучающихся замечаний, пожеланий и предложений по совершенствованию осваиваемой образовательной программы не поступило. Отсутствие ответов на открытые вопросы требует дополнительных усилий по вовлечению обучающихся в оценку образовательных программ.

## **Раздел 2. Удовлетворенность обучающихся качеством реализации отдельных дисциплин и практик**

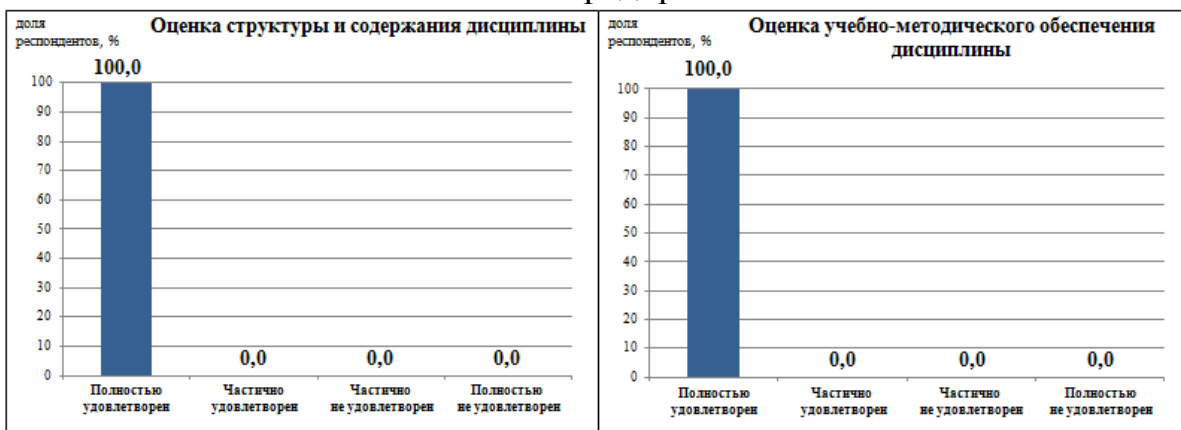
Обучающиеся оценили 4 дисциплины и два вида практик, входящие в состав образовательной программы, ответив на вопросы анкет (описание методики и перечень вопросов приведены в сводном отчете, размещенном на официальном сайте ВГТУ <https://cchgeu.ru/university/otsenka-kachestva-obrazovaniya/vnutrennyaya-sistema-otsenki-kachestva/rezultaty-anketirovaniya/>).

Результаты анкетирования представлены на рисунках:

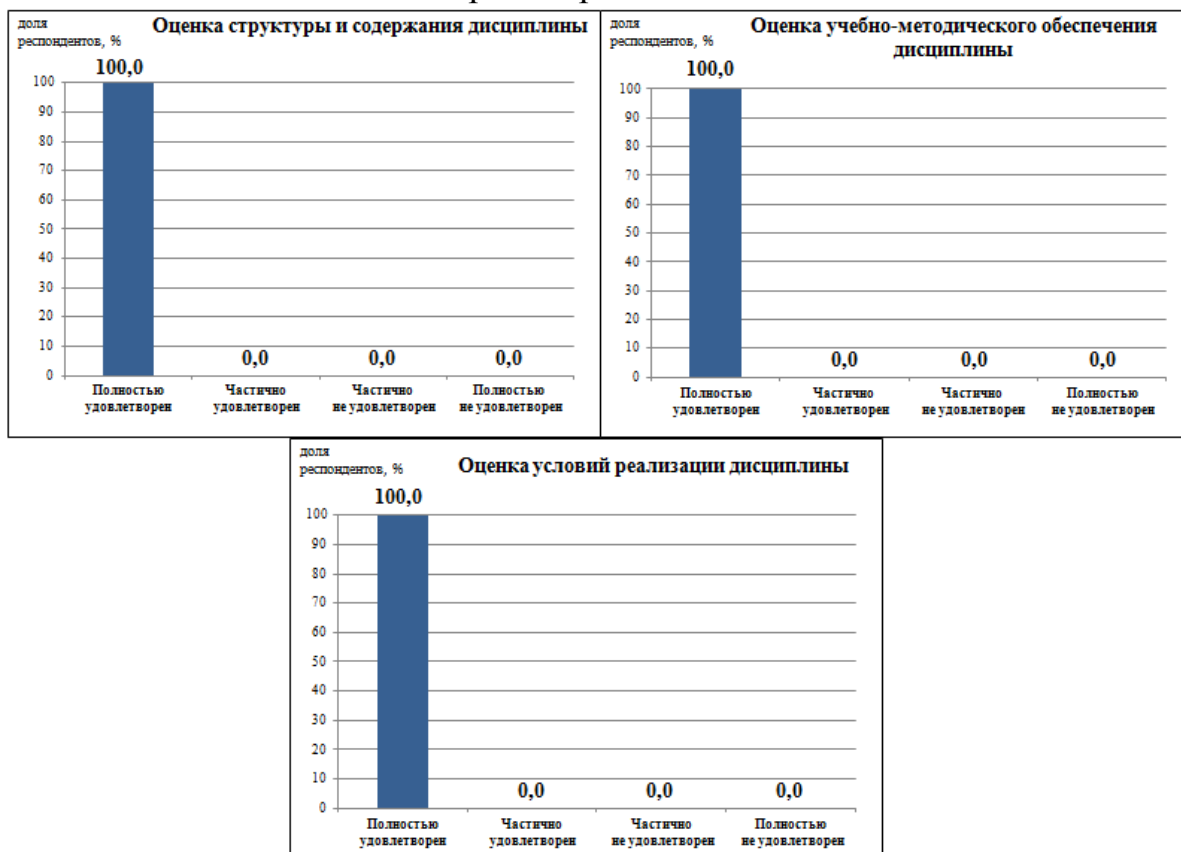
## Интеллектуальная энергетика



## Технологическое предпринимательство

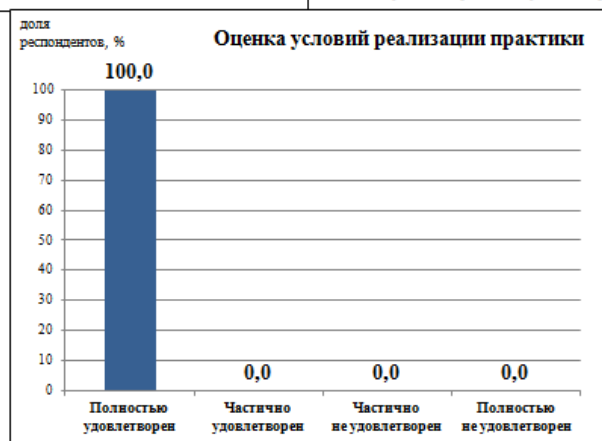


## Умные транспортные технологии



По дисциплине «Цифровые технологии в градостроительстве» заполнено всего по одной анкете, такая выборка не является репрезентативной, в связи с чем содержательный анализ и формулирование выводов по дисциплине не представляются возможными.

## Учебная практика



## Производственная практика



В ходе опроса замечания, пожелания и предложения респондентов по реализации дисциплин и практик осваиваемой образовательной программы не поступили.

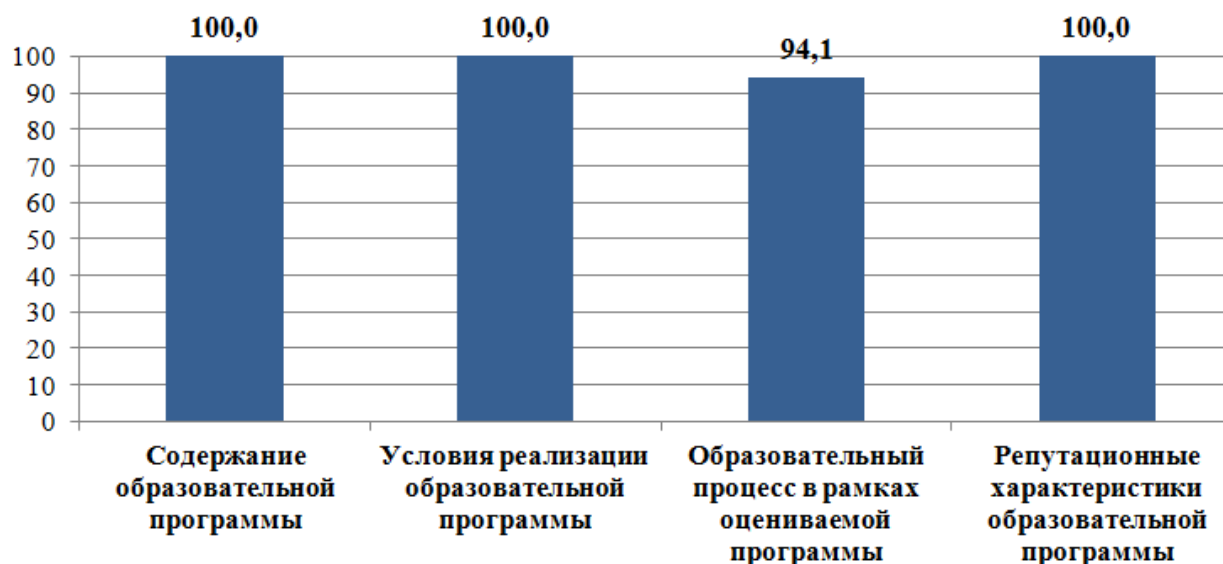
### **Раздел 3. Удовлетворенность научно-педагогических работников, участвующих в реализации образовательной программы**

На вопросы анкеты (приведены в сводном отчете, размещенном на официальном сайте ВГТУ <https://cchgeu.ru/university/otsenka-kachestva-obrazovaniya/vnutrennyaya-sistema-otsenki-kachestva/rezultaty-anketirovaniya/>) ответили 17 респондентов из числа педагогических работников, привлеченных к реализации образовательной программы.

Полученные данные свидетельствуют о полной удовлетворенности по всем критериям оценивания образовательной программы, кроме образовательного процесса. Полную удовлетворенность образовательным процессом в рамках оцениваемой программы (*обучающиеся мотивированы на успешное освоение образовательной программы, демонстрируют успешное освоение универсальных общепрофессиональных и профессиональных компетенций, участвуют в научных исследованиях, конференциях*) отметило немного меньше респондентов (94,1 %).

доля  
респондентов, %

#### **Полная удовлетворенность педагогических работников**



В полученных ответах на открытые вопросы выражен запрос на создание более лучших условий для мотивации участия студентов в исследовательских работах.

#### Раздел 4. Удовлетворенность представителей работодателей качеством подготовки по образовательной программе

На вопросы анкеты (приведены в сводном отчете, размещенном на официальном сайте ВГТУ <https://cchgeu.ru/university/otsenka-kachestva-obrazovaniya/vnutrennyaya-sistema-otsenki-kachestva/rezultaty-anketirovaniya/>) ответили представители организаций: ООО "ВЗГ", ООО "АрхСтройДирект", ООО "АБ ВЫБОР", ООО "Альтернативные ресурсы", ООО "АВИКС".

Полученные данные свидетельствуют о полной удовлетворенности представителей работодателей условиями реализации образовательной программы (*достаточная материально-техническая база, современное оборудование и оснащенность учебных и лабораторных помещений, наличие кадрового потенциала и пр.*). Доля полностью удовлетворенных респондентов по остальным критериям оценивания: содержание образовательной программы (*отвечает запросам рынка труда и потребностям компании как работодателя*), качество подготовки обучающихся, система взаимодействия с профессиональным сообществом и репутационные характеристики ВГТУ, - существенно ниже (80 %).



В ходе опроса представителями работодателей каких-либо замечаний и пожеланий по реализации образовательной программы высказано не было. Следует провести дополнительную работу среди представителей профессионального сообщества по разъяснению целей и задач внутренней оценки качества, применения ее результатов для совершенствования образовательных программ.