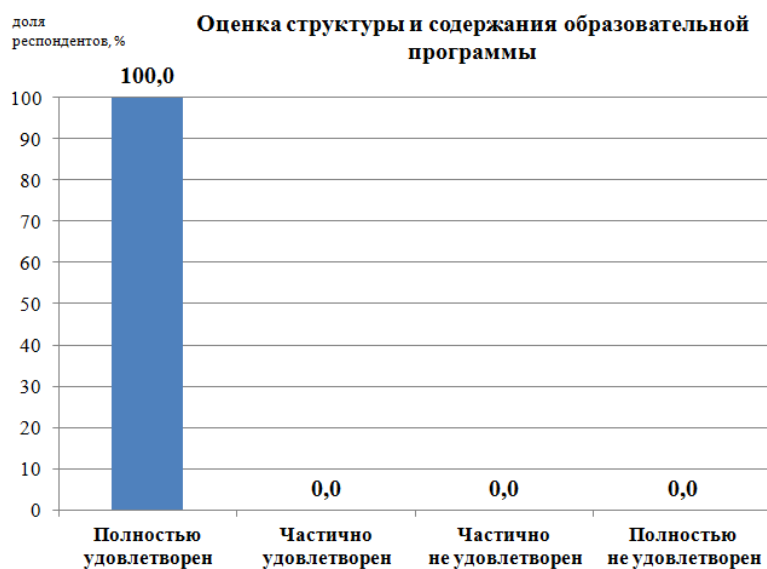


## 23.04.02 Наземные транспортно-технологические комплексы Образовательная программа: Подъемно-транспортные, строительные, дорожные машины и оборудование

### Раздел 1. Удовлетворенность обучающихся качеством образования по образовательной программе

В ходе анкетирования обучающиеся ответили на вопросы анкеты «Качество реализации образовательной программы» (описание методики и перечень вопросов приведены в сводном отчете, размещенном на официальном сайте ВГТУ <https://cchgeu.ru/university/otsenka-kachestva-obrazovaniya/vnutrennyaya-sistema-otsenki-kachestva/rezultaty-anketirovaniya/>)

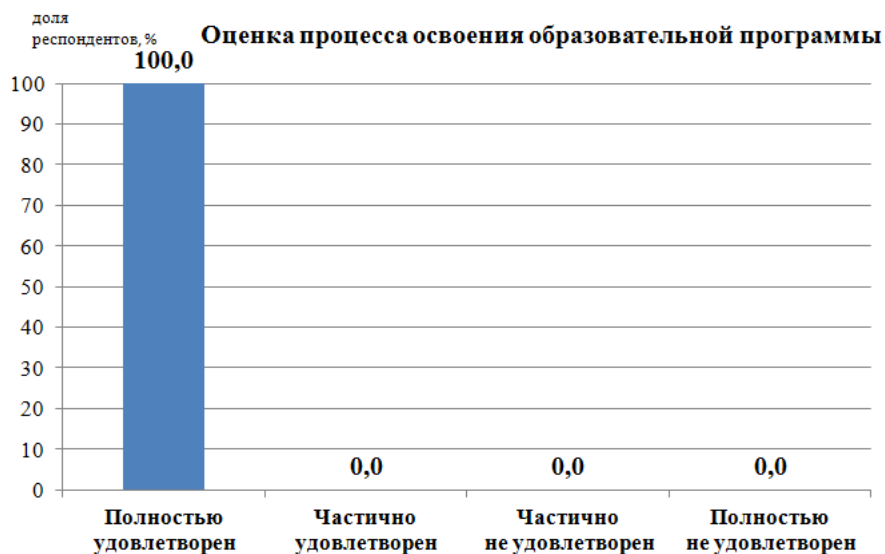
Респонденты выразили полную удовлетворенность структурой и содержанием образовательной программы.



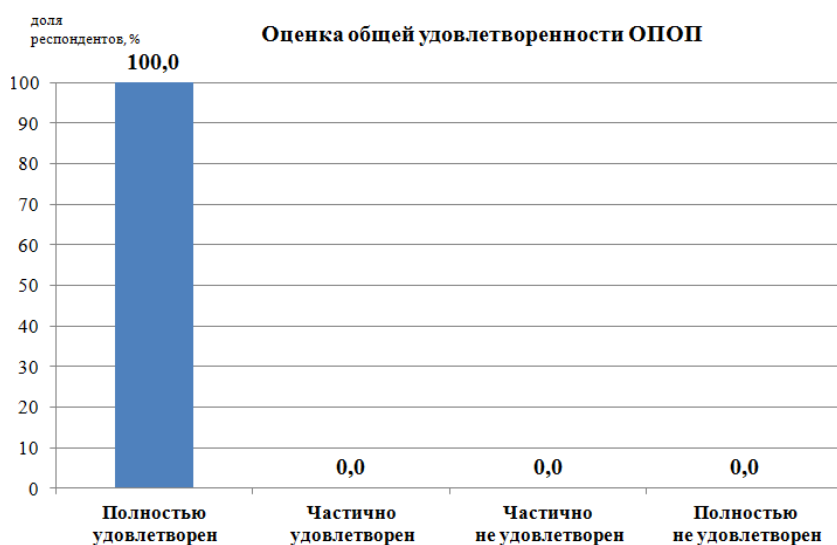
Удовлетворены полностью условиями реализации образовательной программы 100 % опрошенных обучающихся.



Все участники опроса полностью удовлетворены процессом освоения образовательной программы.



Общую удовлетворенность образовательной программой отметили все опрошенных обучающихся отметили как полную.



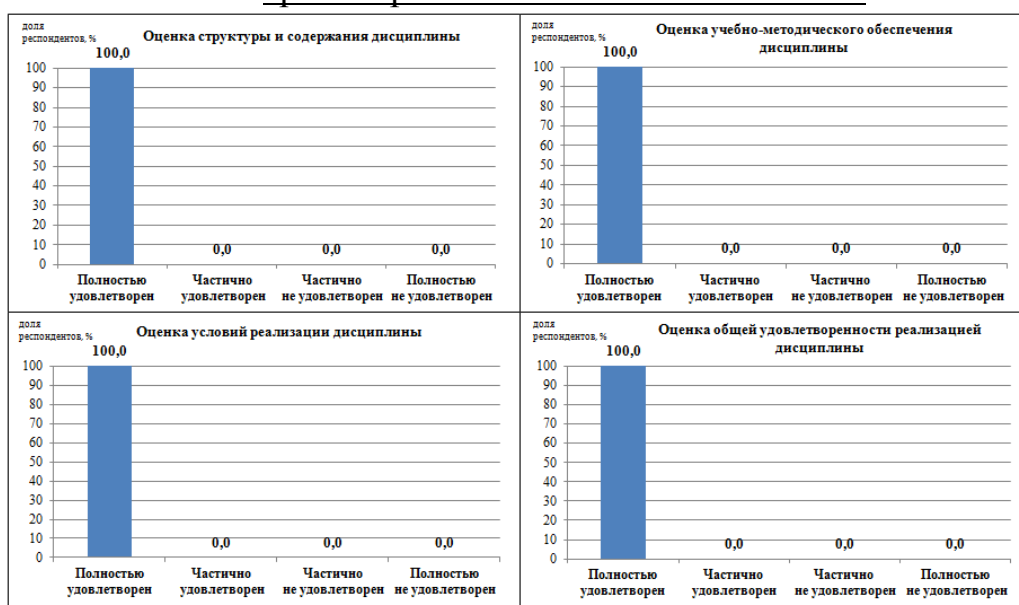
Обучающиеся продемонстрировали высокий уровень лояльности и удовлетворенности, однако, отсутствие ответов на открытые вопросы требует дополнительных усилий по вовлечению обучающихся в оценку образовательных программ.

## Раздел 2. Удовлетворенность обучающихся качеством реализации отдельных дисциплин и практик

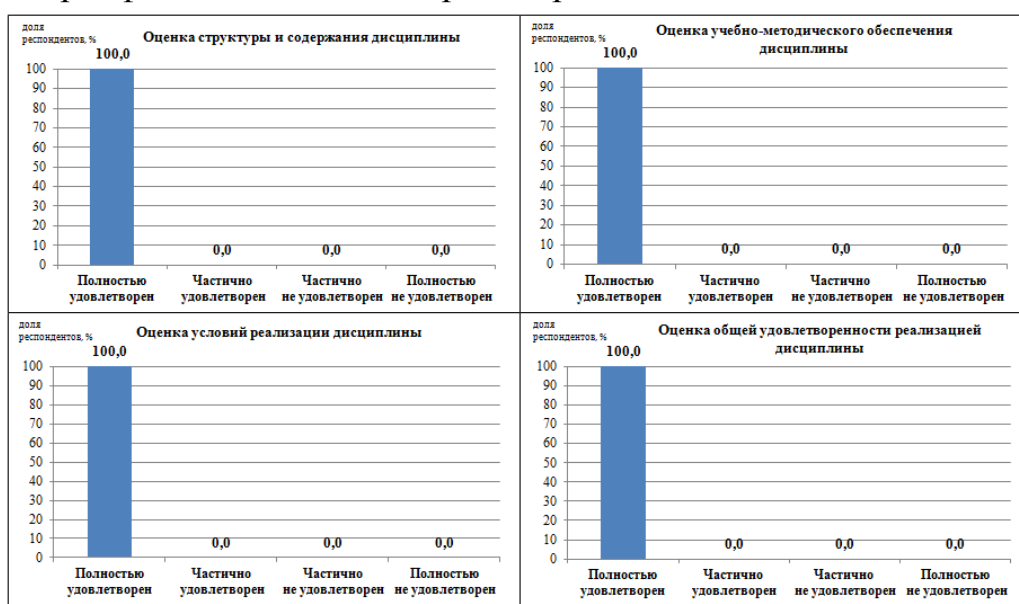
Обучающиеся оценили три дисциплины и учебную практику, входящие в состав образовательной программы, ответив на вопросы анкет (описание методики и перечень вопросов приведены в сводном отчете, размещенном на официальном сайте ВГТУ <https://cchgeu.ru/university/otsenka-kachestva-obrazovaniya/vnutrennyaya-sistema-otsenki-kachestva/rezultaty-anketirovaniya/>)

Результаты анкетирования представлены на рисунках:

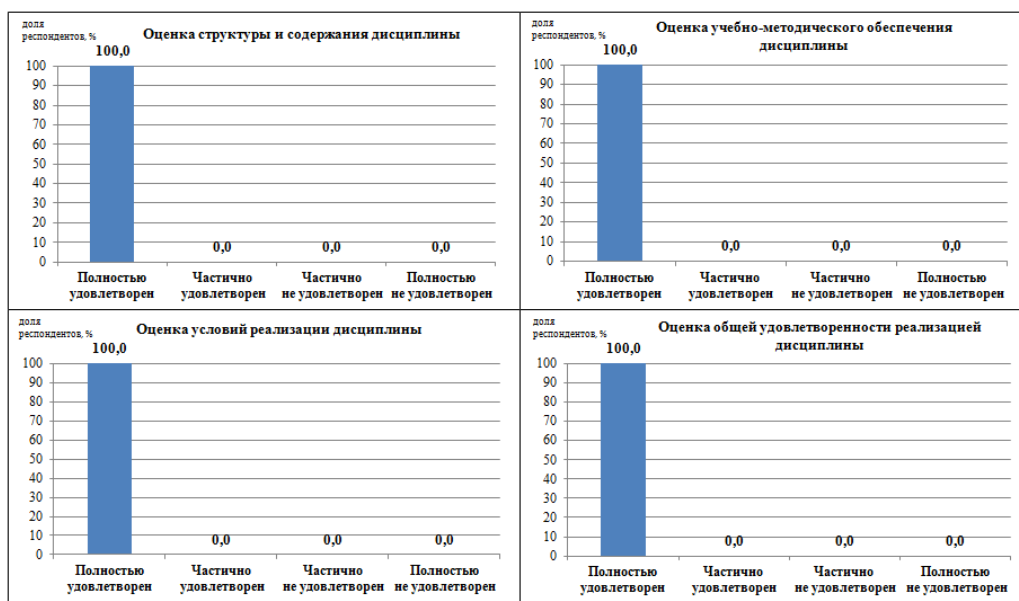
### Исследования и испытания наземных транспортно-технологических машин



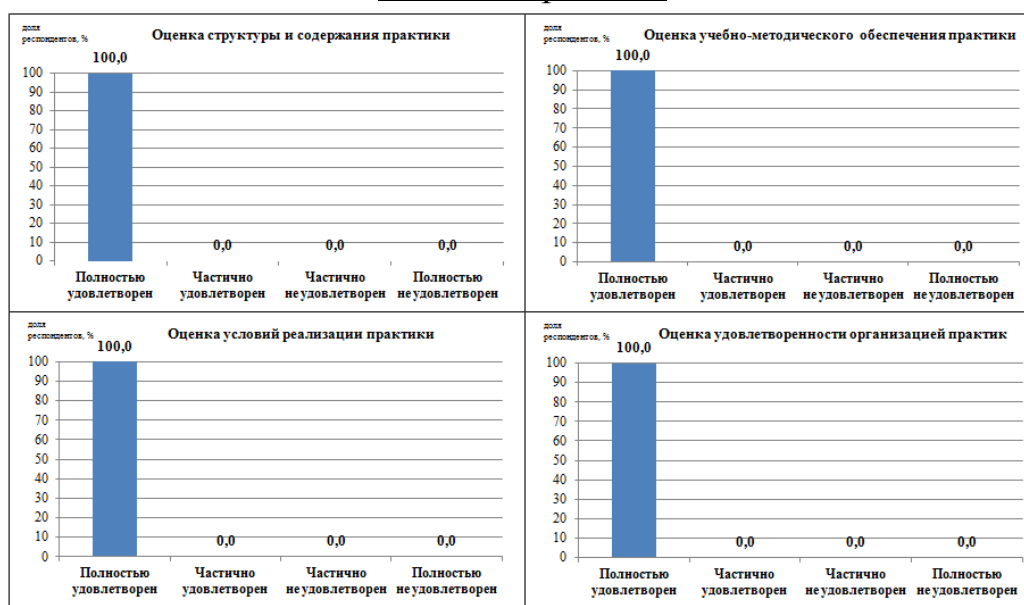
### Сертификация наземных транспортно-технологических машин



## Формирование производственно-технической базы обеспечения работоспособности машин в эксплуатации



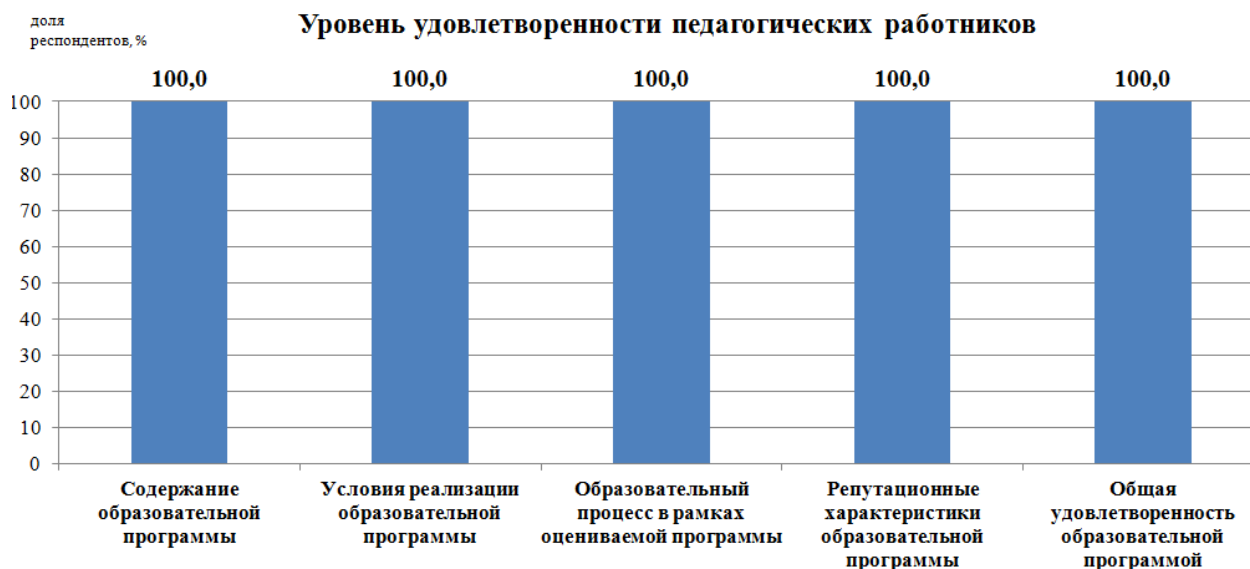
### Учебная практика



Замечания, пожелания и предложения респондентов по реализации дисциплин и практик - отсутствуют.

### Раздел 3. Удовлетворенность научно-педагогических работников, участвующих в реализации образовательной программы

На вопросы анкеты (приведены в сводном отчете, размещенном на официальном сайте ВГТУ <https://cchgeu.ru/university/otsenka-kachestva-obrazovaniya/vnutrennyaya-sistema-otsenki-kachestva/rezultaty-anketirovaniya/>) ответили 9 респондентов из числа педагогических работников, привлеченных к реализации образовательной программы. Полученные данные свидетельствуют о полной удовлетворенности научно-педагогических работников образовательной программой по всем критериям оценивания.



Преподаватели продемонстрировали высокий уровень лояльности и удовлетворенности, ответы на открытые вопросы по совершенствованию образовательной программы не поступили. Отсутствие ответов на открытые вопросы, а также низкая активность при анкетировании требует проведения дополнительной работы по разъяснению целей и задач внутренней оценки качества, применения ее результатов для совершенствования программ.

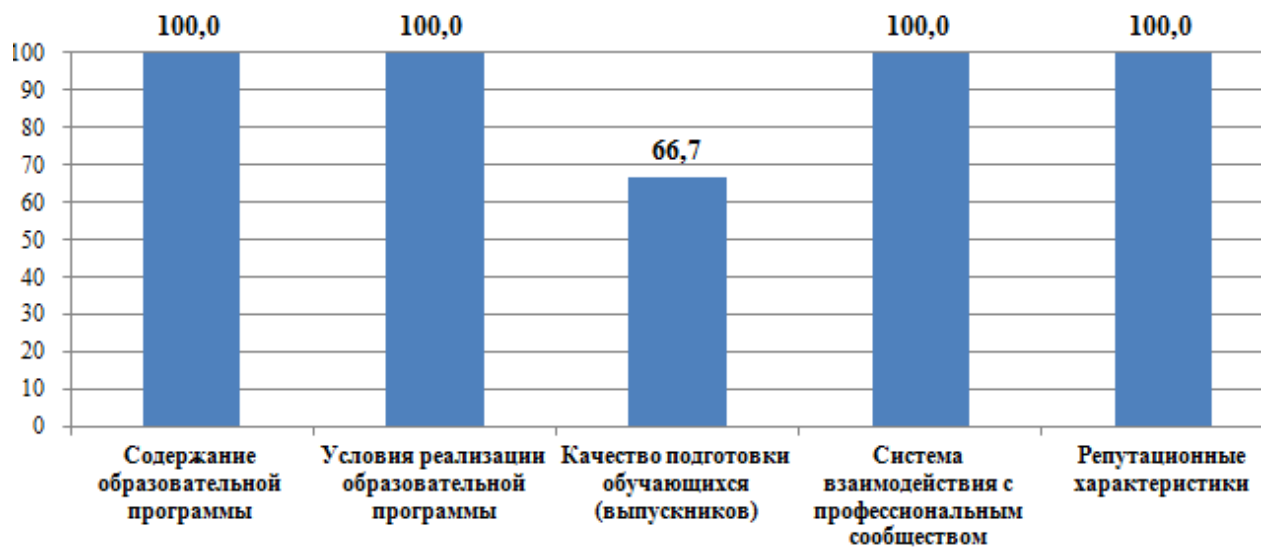
#### **Раздел 4. Удовлетворенность представителей работодателей качеством подготовки по образовательной программе**

На вопросы анкеты (приведены в сводном отчете, размещенном на официальном сайте ВГТУ <https://cchgeu.ru/university/otsenka-kachestva-obrazovaniya/vnutrennyaya-sistema-otsenki-kachestva/rezultaty-anketirovaniya/>) ответили представители организаций ООО Завод "ЖБИ №2", ООО ПК "Техсервис", ООО "ГМК-РГМ".

Полученные данные свидетельствуют о полной удовлетворенности содержанием, условиями реализации образовательной программы, системой взаимодействия вуза с профессиональным сообществом и репутационными характеристиками оцениваемой образовательной программы. Качество подготовки обучающихся (*высокий уровень сформированности профессиональных компетенций, знания и умения в области цифровых и IT-технологий, привлекательность выпускников для трудоустройства*) полностью удовлетворяет 66,7% опрошенных представителей профессионального сообщества.

доля  
респондентов, %

### Удовлетворенность представителей работодателей



В ходе опроса представителями работодателей каких-либо замечаний и пожеланий по реализации образовательной программы высказано не было.