

**МИНИСТЕРСТВО НАУКИ И ВЫСШЕГО ОБРАЗОВАНИЯ
РОССИЙСКОЙ ФЕДЕРАЦИИ**

Федеральное государственное бюджетное образовательное учреждение
высшего образования

«Воронежский государственный технический университет»

Рассмотрена и утверждена на
заседании ученого совета
факультета от
29.06.2018 г.
протокол № 8

УТВЕРЖДАЮ

Декан факультета архитектуры
и градостроительства

« 29 »

июня

А.Е. Енин

2018 года



РАБОЧАЯ ПРОГРАММА ПРАКТИКИ

«Технологическая (технология строительного производства) практика»

Направление подготовки (специальность) 07.03.03 Дизайн архитектурной среды


Профиль (специализация) Дизайн архитектурной среды


Квалификация выпускника бакалавр

Срок освоения образовательной программы 5 лет

Форма обучения Очная

Год начала подготовки 2018

Автор(ы) программы ст.преп.  И.В. Щербина

Заведующий кафедрой дизайна  Е.М. Барсуков

Руководитель ОПОП _____ Е.М. Барсуков

Воронеж 2018

1. ЦЕЛИ И ЗАДАЧИ ПРАКТИКИ

1.1. Цели практики

- изучение технологий производства проектной организации, разработка технологической документации и освоение проектной деятельности на производстве;

- знакомство с организацией строительных и отделочных работ на объектах капитального строительства и реконструкции.

1.2. Задачи прохождения практики

- разработка проектов по созданию, преобразованию, сохранению и перспективному развитию предметно-пространственной среды и её компонентов;

- углубление практических навыков проектирования в реальном пространстве – городской или загородной среде;

- изучение и использование в работе современных норм проектирования;

- изучение современных методик архитектурного и дизайнерского проектирования на примере рабочих проектов и реальных технологий проектирования на производстве.

- изучение строительных и отделочных работ на объектах капитального строительства и реконструкции.

2. ХАРАКТЕРИСТИКА ПРАКТИКИ

Вид практики – производственная практика

Тип практика – Технологическая (технология строительного производства) практика

Форма проведения практики – непрерывно

Способ проведения практики – стационарная, выездная.

Стационарная практика проводится в профильных организациях, расположенной на территории г. Воронежа.

Выездная практика проводится в местах проведения практик, расположенных вне г. Воронежа.

Способ проведения практики определяется индивидуально для каждого студента и указывается в приказе на практику.

Место проведения практики – перечень объектов для прохождения практики устанавливается на основе типовых двусторонних договоров между предприятиями (организациями) и ВУЗом или ВУЗ.

3. МЕСТО ПРАКТИКИ В СТРУКТУРЕ ОПОП

Практика «Технологическая (технология строительного производства) практика» относится к обязательной части блока Б.2 учебного плана.

4. ПЕРЕЧЕНЬ ПЛАНИРУЕМЫХ РЕЗУЛЬТАТОВ ОБУЧЕНИЯ ПРИ ПРОХОЖДЕНИИ ПРАКТИКИ, СООТНЕСЕННЫХ С ПЛАНИРУЕМЫМИ РЕЗУЛЬТАТАМИ ОСВОЕНИЯ ОБРАЗОВАТЕЛЬНОЙ ПРОГРАММЫ

Процесс прохождения практики «Технологическая (технология строительного производства) практика» направлен на формирование следующих компетенций:

УК-3 - Способен осуществлять социальное взаимодействие и реализовывать свою роль в команде

ОПК-3 - Способен участвовать в комплексном проектировании на основе системного подхода, исходя из действующих правовых норм, финансовых ресурсов, анализа ситуации в социальном, функциональном, экологическом, технологическом, инженерном, историческом, экономическом и эстетическом аспектах

ОПК-4 - Способен применять методики определения технических параметров проектируемых объектов

Компетенция	Результаты обучения, характеризующие сформированность компетенции
УК-3	<p>знать:</p> <ul style="list-style-type: none"> - принципы организации проектной деятельности с учетом интересов общества, заказчиков и пользователей.
	<p>уметь:</p> <ul style="list-style-type: none"> - освоить логическую связь проектного процесса и строительного-технологического цикла на производстве в ходе технологической практики.
	<p>владеть:</p> <ul style="list-style-type: none"> - навыками первичной адаптации в производственном коллективе в процессе изучения технологии строительных и отделочных работ на объектах капитального строительства.
ОПК-3	<p>знать:</p> <ul style="list-style-type: none"> - технологические требования к различным типам градостроительных и средовых объектов.
	<p>уметь:</p> <ul style="list-style-type: none"> - участвовать в оформлении презентаций на этапах согласований.
	<p>владеть:</p> <ul style="list-style-type: none"> - навыками оформления презентаций на этапах согласований.
ОПК-4	<p>знать:</p> <ul style="list-style-type: none"> - основные технологии производства строительных и монтажных работ.
	<p>уметь:</p> <ul style="list-style-type: none"> - учитывать в архитектурно-дизайнерском проекте технологические особенности строительных и отделочных работ.
	<p>владеть:</p>

	- пониманием последовательности производства различных видов строительного-монтажных и отделочных работ, работ по комплексному благоустройству территории.
--	--

5. ОБЪЕМ ПРАКТИКИ

Общий объем практики составляет 3 з.е., ее продолжительность – 2 недели.

Форма промежуточной аттестации: зачет с оценкой.

6. СОДЕРЖАНИЕ ПРАКТИКИ

6.1 Содержание разделов практики и распределение трудоемкости по этапам

№ п/п	Наименование этапа	Содержание этапа	Трудоемкость, час
1	Подготовительный этап	Проведение собрания по организации практики. Знакомство с целями, задачами, требованиями к практике и формой отчетности. Распределение заданий. Инструктаж по охране труда и пожарной безопасности.	2
2	Знакомство с ведущей организацией	Изучение организационной структуры организации. Изучение нормативно-технической документации.	10
3	Практическая работа	Выполнение индивидуальных заданий. Сбор практического материала.	84
4	Подготовка отчета	Обработка материалов практики, подбор и структурирование материала для раскрытия соответствующих тем для отчета. Оформление отчета. Предоставление отчета руководителю.	10
5	Защита отчета		2
Итого			108

7. ОЦЕНОЧНЫЕ МАТЕРИАЛЫ ДЛЯ ПРОВЕДЕНИЯ ПРОМЕЖУТОЧНОЙ АТТЕСТАЦИИ ПО ПРОХОЖДЕНИЮ ПРАКТИКИ

7.1 Подготовка отчета о прохождении практики

Аттестация по итогам практики проводится в виде зачета с оценкой на основе экспертной оценки деятельности обучающегося и защиты отчета. По завершении практики студенты в последний день практики представляют на выпускающую кафедру: дневник практики, включающий в себя отзывы руководителей практики от предприятия и ВУЗа о работе студента в период практики с оценкой уровня и оперативности выполнения им задания по практике, отношения к выполнению программы практики и т.п.; отчет по практике, включающий текстовые, табличные и графические материалы, отражающие решение предусмотренных заданием на практику задач. В отчете приводится анализ поставленных задач; выбор необходимых методов и инструментальных средств для решения поставленных задач; результаты решения задач практики; общие выводы по практике. Типовая структура отчета:

1. Титульный лист
2. Содержание

3. Введение (цель практики, задачи практики)
4. Практические результаты прохождения практики
5. Заключение
6. Список использованных источников и литературы
7. Приложения (при наличии)

7.2 Этап промежуточного контроля знаний

Результаты промежуточного контроля знаний оцениваются в 6 семестре для очной формы обучения по четырехбалльной системе:

- «отлично»;
- «хорошо»;
- «удовлетворительно»;
- «неудовлетворительно».

Компетенция	Результаты обучения, характеризующие сформированность компетенции	Экспертная оценка результатов	Отлично	Хорошо	Удовл.	Неудовл.
УК-3	знать: - принципы организации проектной деятельности с учетом интересов общества, заказчиков и пользователей.	2 - полное освоение знания 1 – неполное освоение знания 0 – знание не освоено	Более 80% от максимально возможного количества баллов	61%-80% от максимально возможного количества баллов	41%-60% от максимально возможного количества баллов	Менее 41% от максимально возможного количества баллов
	уметь: - освоить логическую связь проектного процесса и строительно-технологического цикла на производстве в ходе технологической практики.	2 - полное приобретение умения 1 – неполное приобретение умения 0 – умение не приобретено				
	владеть: - навыками первичной адаптации в производственном коллективе в процессе изучения технологии строительных и отделочных работ на объектах капитального строительства.	2 - полное приобретение владения 1 – неполное приобретение владения 0 – владение не приобретено				
ОПК-3	знать: - технологические требования к различным типам градостроительных и средовых объектов.	2 - полное освоение знания 1 – неполное освоение знания 0 – знание не освоено	Более 80% от максимально возможного количества баллов	61%-80% от максимально возможного количества баллов	41%-60% от максимально возможного количества баллов	Менее 41% от максимально возможного количества баллов
	уметь: - участвовать в оформлении презентаций на этапах согласований.	2 - полное приобретение умения 1 – неполное приобретение умения 0 – умение не приобретено				

	владеть: - навыками оформления презентаций на этапах согласований.	2 - полное приобретение владения 1 – неполное приобретение владения 0 – владение не приобретено				
ОПК-4	знать: - основные технологии производства строительных и монтажных работ.	2 - полное освоение знания 1 – неполное освоение знания 0 – знание не освоено	Более 80% от максимально возможного количества баллов	61%-80% от максимально возможного количества баллов	41%-60% от максимально возможного количества баллов	Менее 41% от максимально возможного количества баллов
	уметь: - учитывать в архитектурно-дизайнерском проекте технологические особенности строительных и отделочных работ.	2 - полное приобретение умения 1 – неполное приобретение умения 0 – умение не приобретено				
	владеть: - пониманием последовательности производства различных видов строительного-монтажных и отделочных работ, работ по комплексному благоустройству территории.	2 - полное приобретение владения 1 – неполное приобретение владения 0 – владение не приобретено				

Экспертная оценка результатов освоения компетенций производится руководителем практики (или согласованная оценка руководителя практики от ВУЗа и руководителя практики от организации).

Экспертная оценка результатов освоения компетенций производится руководителем практики (или согласованная оценка руководителя практики от ВУЗа и руководителя практики от организации).

Оценка результатов промежуточного контроля определяется как среднее арифметическое значение экспертной оценки сформированности компетенций обучающихся со стороны руководителей практики от профильной организации (руководителя практики от кафедры) и защиты отчета (оценки сформированности компетенций обучающихся определяемой на основе выполненных тестовых и практических заданий соответствующих оценочных материалов).

Защита отчета проводится с использованием тест-билетов, каждый из которых содержит не менее 20 заданий. Каждый правильный ответ на вопрос оценивается 1 баллом. Максимальное количество набранных баллов – 20. Время тестирования 40 мин.

1. Оценка «Неудовлетворительно» ставится в случае, если студент набрал менее 8 баллов.

2. Оценка «Удовлетворительно» ставится в случае, если студент набрал от 9 до 11 баллов

3. Оценка «Хорошо» ставится в случае, если студент набрал от 12 до 15 баллов.

4. Оценка «Отлично» ставится, если студент набрал от 16 до 20 баллов.

8. УЧЕБНО-МЕТОДИЧЕСКОЕ И ИНФОРМАЦИОННОЕ ОБЕСПЕЧЕНИЕ ПРАКТИКИ

8.1 Перечень учебной литературы, необходимой для освоения практики

1. Рочегова, Наталия Александровна. Основы архитектурной композиции. Курс виртуального моделирования [Текст] : учебное пособие : допущено УМО. - Москва : Академия, 2010 (Тверь : ОАО "Твер. полиграф. комбинат", 2010). - 319, [1] с., [4] л. цв. ил. : ил. - (Высшее проф. образование. Архитектура). - Библиогр.: с. 317-318. - ISBN 978-5-7695-5738-5 : 637-00. (48 экз.)

2. Рылько, Михаил Александрович. Компьютерные технологии в проектировании [Текст] : учебное пособие : рекомендовано Учебно-методическим объединением. - 2-е изд., перераб. и доп. - Москва : АСВ, 2016 (Москва : Т 8 Издательские технологии, 2016). - 325 с. : ил. (9 экз.)

3. Соловьева А.В. Основы дизайна архитектурной среды [Электронный ресурс] : учебно-методическое пособие / А.В. Соловьева. — Электрон. текстовые данные. — Саратов: Ай Пи Эр Медиа, 2018. — 88 с. — 978-5-4486-0232-0. — Режим доступа: <http://www.iprbookshop.ru/72460.html>

4. Компьютерные технологии и графика [Текст] : атлас : учебное пособие : допущено МО РФ / под общ. ред. П. Н. Учаева. - Старый Оскол : ТНТ, 2011 (Старый Оскол : ООО "Тонкие наукоемкие технологии", 2011). - 275 с. : ил. - Библиогр.: с. 275 (18 назв.). - ISBN 978-5-94178-281-9 : 566-00. (6 экз.)

5. Савченко Ф.М. Проектирование жилых зданий [Электронный ресурс]: учебное пособие/ Савченко Ф.М., Семенова Э.Е.— Электрон.текстовые данные.— Воронеж: Воронежский государственный архитектурно- строительный университет, ЭБС АСВ, 2015.— 151 с.— Режим доступа: <http://www.iprbookshop.ru/55023>.— ЭБС «IPRbooks»

6. Архитектурно-строительное проектирование. Проектирование архитектурных, конструктивных и объемно-планировочных решений зданий, строений, сооружений [Электронный ресурс]: сборник нормативных актов и документов/ — Электрон. текстовые данные.— Саратов: Ай Пи Эр Медиа, 2015.— 412 с.— Режим доступа: <http://www.iprbookshop.ru/30285>.— ЭБС «IPRbooks»

8.2 Перечень ресурсов сети "Интернет", необходимых для проведения практики

- Образовательный портал ВГТУ <https://old.education.cchgeu.ru/>

- Федеральный портал «Российское образование» <http://www.edu.ru/>

8.3 Перечень информационных технологий, используемых при осуществлении образовательного процесса по практике, включая перечень лицензионного программного обеспечения, ресурсов информационно-

телекоммуникационной сети «Интернет», современных профессиональных баз данных и информационных справочных систем:

Лицензионное программное обеспечение

1. Microsoft Office Word 2013/2007
2. Microsoft Office Excel 2013/2007
3. Microsoft Office Power Point 2013/2007
4. Photoshop Extended CS6 13.0 MLP
5. Acrobat Professional 11.0 MLP
6. CorelDRAW Graphics Suite X6
7. ANSYS DesignModeler
8. Autodesk для учебных заведений. Трехлетняя подписка к бессрочной лицензии:
 - 8.1. AutoCAD
 - 8.2. 3ds Max
9. Лицензии Авторизованного учебного центра Autodesk
 - 9.1. AutoCAD
 - 9.2. 3ds_Max

Свободное ПО

1. 7zip
2. Adobe Acrobat Reader
3. ARCHICAD
4. Google Chrome
5. LibreOffice
6. Mozilla Firefox
7. OpenOffice
8. Paint.NET
9. PDF24 Creator
10. SketchUp
11. Skype
12. Software Ideas Modeler
13. SPDS Extention for AutoCAD 2018
14. STDU Viwer
15. WinDjView

Отечественное ПО

1. ABBYY FineReader 9.0
2. ABBY Lingvo X3
3. nanoCAD ОПС версия 8.0 сетевая
4. Kaspersky Internet Security Multi-Device Russian Edition. 3-Device 1 year Base Box
5. Программная система для обнаружения текстовых заимствований в учебных и научных работах «Антиплагиат.ВУЗ»

Информационная справочная система

- Российское образование. Федеральный образовательный портал: учреждения, программы, стандарты, ВУЗы, тесты ЕГЭ, ГИА www.edu.ru
- Бесплатная электронная библиотека онлайн «Единое окно к образовательным ресурсам» window.edu.ru
- Проект ВГТУ: Знания <https://wiki.cchgeu.ru>
- NORMA CS <http://www.normacs.com>
- Информационная сеть Техэксперт <http://docs.cntd.ru>
- Российский архитектурный web-портал <https://archi.ru>
- Информационно - справочная система <http://www.architector.ru>
- Российская строительная сеть www.stroy.net.ru
- Национальная информационная система по строительству www.know-house.ru
- Информационно – поисковая система строителя www.stroit.ru
- Информационно – строительный портал www.stroyportal.ru

Современные профессиональные базы данных

1. www.elibrary.ru Российский информационно-аналитический портал в области науки, технологии, медицины и образования
2. www.ieeeexplore.ieee.org Интернет-библиотека с доступом к реферативным и полнотекстовым статьям и материалам конференций
3. <https://urait.ru/> Электронная библиотечная система «Юрайт»
4. <https://www.gumer.info/> Библиотека Гумер
5. <https://www.archiz.ru/> Платформа онлайн базы по архитектуре и строительству
6. <https://archi.ru/> Российский архитектурный web-портал
7. <https://archspace.info/> Русскоязычное медиа о современной архитектуре: практические материалы, новости российской и зарубежной архитектуры
8. <https://strelkamag.com/ru> издание Института «Стрелка»
9. <https://tatlin.ru/> официальный сайт издательства Татлин
10. <https://prorus.ru/> Ведущий профессиональный журнал по архитектуре, градостроительству, строительным технологиям и дизайну в России.
11. <https://www.archdaily.com/> Крупнейшее цифровое издание об архитектуре – проекты благоустройства, зданий и интерьеров, интервью с архитекторами и дизайнерами.
12. <https://www.architonic.com/> Платформа для архитекторов, для дизайнеров, производителей мебели и материалов.
13. <https://architizer.com/> база данных, в которой собраны проекты 40 тысяч архитектурных бюро и студий
14. <https://www.architectural-review.com/> Онлайн-версия бумажного британского журнала Architectural Review.
14. <http://www.archaic-mag.com/> Современная архитектура и дизайн
15. <https://archello.com/> Агрегатор проектов, где контент поставляют сами пользователи – производители, архитекторы и дизайнеры.

16. <https://www.archilovers.com/> Социальная сеть, объединяющая архитекторов и дизайнеров интерьеров, и площадка, на которой можно представить собственные проекты
17. <https://afasiaarchzine.com/> Архитектурные проекты, концепции, современное искусство
18. <https://www.designboom.com/> Сайт о работе дизайнеров и архитекторов: новости, информация о конкурсах, архитектурные проекты, интерьеры и продукты промышленного дизайна
19. <https://design-milk.com/> Дизайнерский блог, посвященный новостям из мира дизайна и архитектуры. Онлайн-журнал о дизайне, архитектуре
20. <https://www.dezeen.com/> Проекты благоустройства, зданий, интерьеров и предметов, важные профессиональные новости, международные вакансии, статьи и интервью.
21. <https://divisare.com/> Архитектурные проекты, фоторепортажи.
22. <https://www.domusweb.it/it.html> Итальянский журнал Domus – одно из главных мировых изданий об архитектуре и дизайне. Архитектурные проекты, а также интерьеры, концептуальная мебель и светильники.
23. <https://landezine.com/> Каталог проектов из области ландшафтной архитектуры
24. <https://www.sightunseen.com/> Медиа, посвященный дизайну интерьеров
25. <https://www.frameweb.com/> Онлайн-версия одного из самых известных европейских журналов об архитектуре и дизайне. Издание посвящено интерьерам и пространству.
26. <https://porupcity.net/> Блог голландского бюро Golfstromen про архитектуру, урбанистику и дизайн.
27. <https://www.wallpaper.com/> Английский журнал об архитектуре, дизайне, предметной среде
28. <https://www.yatzer.com/> Архитектурные проекты, а также проекты интерьеров и выставочных пространств, кросс-дисциплинарные проекты.
29. <https://www.yellowtrace.com.au/> медиаресурс об архитектуре, дизайне.
30. <https://www.workdesign.com/> Проекты офисов
31. <https://educationsnapshots.com/> Проекты образовательных пространств.

9. МАТЕРИАЛЬНО-ТЕХНИЧЕСКАЯ БАЗА, НЕОБХОДИМАЯ ДЛЯ ПРОВЕДЕНИЯ ПРАКТИКИ

Технологическая (технология строительного производства) практика обучающихся организуется в соответствии с договорами об организации и прохождении практики обучающихся, заключенными с профильными организациями, располагающими необходимой материально-технической базой (в соответствии с содержанием практики и планируемыми результатами обучения по практике) и обеспечивающих соблюдение требований противопожарной безопасности, охраны труда и техники безопасности.

Профильные организации в соответствии с договором создают условия для получения обучающимися опыта профессиональной деятельности, предоставляют обучающимся и руководителю практики от кафедры возможность



пользоваться помещениями организации (лабораториями, кабинетами, библиотекой), предоставляют оборудование и технические средства обучения в объеме, позволяющем выполнять определенные виды работ, связанные с будущей профессиональной деятельностью обучающегося.

В период прохождения обучающимися технологической практики используются:

- учебная аудитория № 7604 (учеб. корпус №7) для проведения организационного собрания, проведения инструктажей, консультаций и промежуточной аттестации, укомплектованная специализированной мебелью для обучающихся и преподавателя, оборудованная техническими средствами обучения, с возможностью подключения к сети «Интернет» и доступом в электронную информационно-образовательную среду университета, мультимедиа-проектором, экраном, наборами демонстрационного оборудования.

- учебная аудитория № 7602 (учеб. корпус №7) помещение для самостоятельной работы, укомплектованное специализированной мебелью, оборудованное техническими средствами обучения, с возможностью подключения к сети «Интернет» и доступом в электронную информационно-образовательную среду университета.

ЛИСТ РЕГИСТРАЦИИ ИЗМЕНЕНИЙ

№ п/п	Перечень вносимых изменений	Дата внесения изменений	Подпись заведующего кафедрой, ответственной за реализацию ОПОП
1	Актуализирован раздел 8.3 в части состава используемого лицензионного программного обеспечения, современных профессиональных баз данных и справочных информационных систем	31.08.2019	
2	Актуализирован раздел 8.3 в части состава используемого лицензионного программного обеспечения, современных профессиональных баз данных и справочных информационных систем	31.08.2020	
3	Актуализирован раздел 8.3 в части состава используемого лицензионного программного обеспечения, современных профессиональных баз данных и справочных информационных систем	31.08.2021	