


**МИНИСТЕРСТВО НАУКИ И ВЫСШЕГО ОБРАЗОВАНИЯ  
РОССИЙСКОЙ ФЕДЕРАЦИИ**

Федеральное государственное бюджетное образовательное учреждение  
высшего образования  
«Воронежский государственный технический университет»

УТВЕРЖДАЮ

Декан факультета  Яременко С.А.

«28» мая 2019 г.

**РАБОЧАЯ ПРОГРАММА**

дисциплины

«Химия»

Направление подготовки 20.03.01 ТЕХНОСФЕРНАЯ БЕЗОПАСНОСТЬ

Профиль Безопасность обращения с отходами


Квалификация выпускника бакалавр

Нормативный период обучения 4 года / 4 года и 11 м.

Форма обучения очная / заочная


Год начала подготовки 2019

Автор программы




/Г.Ю. Вострикова/

Заведующий кафедрой



/О.Б. Рудаков/

Руководитель ОПОП



/А.А. Павленко/

Воронеж 2019

## 1. ЦЕЛИ И ЗАДАЧИ ДИСЦИПЛИНЫ

### 1.1. Цели дисциплины

Сформировать у студента полную систему представлений об общих качественных и количественных закономерностях протекания химических процессов и явлений в различных физико-химических системах, опираясь при этом на фундаментальные положения физики и химии.

### 1.2. Задачи освоения дисциплины

Заложить основы для понимания химических процессов превращения веществ, которые будут способствовать принятию грамотных, научно обоснованных профессиональных решений в области строительной технологии, а также способствовать внедрению достижений химии при решении этих проблем.

Привить навыки осмысленного решения конкретных химических задач, научить находить оптимальные решения профессиональных задач, в том числе с использованием законов химии, химических процессов и веществ.

## 2. МЕСТО ДИСЦИПЛИНЫ В СТРУКТУРЕ ОПОП

Дисциплина «Химия» относится к дисциплинам базовой части блока Б1.

## 3. ПЕРЕЧЕНЬ ПЛАНИРУЕМЫХ РЕЗУЛЬТАТОВ ОБУЧЕНИЯ ПО ДИСЦИПЛИНЕ

Процесс изучения дисциплины «Химия» направлен на формирование следующих компетенций:

ОК-8 - способностью работать самостоятельно

ОК-10 - способностью к познавательной деятельности

Компетенция	Результаты обучения, характеризующие сформированность компетенции
ОК-8	Знать: основы химии и химические процессы современной технологии производства.
	Уметь: применять полученные знания по химии при изучении других дисциплин.
	Владеть: современной научной аппаратурой.
ОК-10	Знать: практические последствия возможных решений задачи.
	Уметь: отличать факты от мнений, интерпретаций, оценок и т.д. в рассуждениях других участников деятельности.
	Владеть: способностью к познавательной деятельности.

## 4. ОБЪЕМ ДИСЦИПЛИНЫ

Общая трудоемкость дисциплины «Химия» составляет 5 з.е.

Распределение трудоемкости дисциплины по видам занятий

### очная форма обучения

Виды учебной работы	Всего часов	Семестры
		1
<b>Аудиторные занятия (всего)</b>	54	54
В том числе:		
Лекции	18	18
Лабораторные работы (ЛР)	36	36
<b>Самостоятельная работа</b>	99	99
Часы на контроль	27	27
Виды промежуточной аттестации - экзамен	+	+
Общая трудоемкость:		
академические часы	180	180
зач.ед.	5	5

### заочная форма обучения

Виды учебной работы	Всего часов	Семестры
		2
<b>Аудиторные занятия (всего)</b>	14	14
В том числе:		
Лекции	4	4
Лабораторные работы (ЛР)	10	10
<b>Самостоятельная работа</b>	157	157
Часы на контроль	9	9
Виды промежуточной аттестации - экзамен	+	+
Общая трудоемкость:		
академические часы	180	180
зач.ед.	5	5

## 5. СОДЕРЖАНИЕ ДИСЦИПЛИНЫ (МОДУЛЯ)

### 5.1 Содержание разделов дисциплины и распределение трудоемкости по видам занятий

#### очная форма обучения

№ п/п	Наименование темы	Содержание раздела	Лекц	Лаб. зан.	СРС	Всего, час
1	Строение вещества и реакционная способность веществ	<p>Квантово-механические представления о строении атома. Двойственная природа электрона. Атомная орбиталь. Квантовые числа. Принцип минимальной энергии. Правило Клечковского. Принцип запрета Паули. Правило Гунда. Электронные конфигурации атомов и ионов.</p> <p>Периодический закон и периодическая система элементов. Периодические свойства элементов. Радиусы атомов. Энергия ионизации. Средство к электрону. Электроотрицательность. Периодическое изменение кислотно-основных и окислительно-восстановительных свойств веществ.</p> <p>Химическая связь. Ковалентная связь. Метод</p>	4	6	16	26

		<p>валентных связей. Обменный и донорно-акцепторный механизм образования ковалентной связи. Гибридизация атомных электронных орбиталей, геометрическая структура молекул. Ионная связь. Металлическая связь. Водородная связь.</p> <p>Свойства и реакционная способность веществ, составляющих основу строительных материалов.</p>				
2	<p>Основы химической термодинамики и кинетики</p>	<p>Химическая термодинамика. Основные понятия химической термодинамики. Параметры состояния. Термодинамические функции: внутренняя энергия, энтальпия, энтропия, изобарно-изотермический потенциал. Первое и второе начала термодинамики.</p> <p>Энергетика химических процессов. Закон Гесса и следствия из него. Энтальпии образования. Термохимические уравнения. Условия самопроизвольного протекания процессов в изолированных и неизолированных системах.</p> <p>Химическая кинетика. Скорость химических реакций. Понятие об активных молекулах, энергии активации, активированном комплексе. Уравнение Аррениуса. Зависимость скорости реакции от концентрации и температуры. Закон действующих масс. Кинетические уравнения для гомогенных и гетерогенных процессов. Правило Вант-Гоффа. Методы регулирования скорости реакций. Катализ. Катализаторы и каталитические системы. Теории катализа. Колебательные реакции.</p> <p>Химическое равновесие. Термодинамическое и кинетическое условия состояния равновесия. Константа равновесия. Влияние изменения внешних условий на положение химического равновесия. Принцип Ле Шателье. Фазовое равновесие.</p> <p>Закономерности химических процессов современных технологий производства строительных материалов.</p>	4	6	16	26
3	<p>Растворы. Дисперсные системы</p>	<p>Общие представления о растворах. Гидратная теория растворов Д.И. Менделеева. Способы выражения концентрации растворов: массовая, молярная доля, молярная, моляльная концентрация, молярная концентрация эквивалентов. Выражение закона эквивалентов для растворов.</p> <p>Общие свойства растворов: давление пара растворов, кипение и кристаллизация растворов. Закон Рауля. Криоскопия, эбуллиоскопия. Осмос, осмотическое давление. Закон Вант-Гоффа.</p> <p>Растворы электролитов. Теория электролитической диссоциации Аррениуса. Степень и константа диссоциации. Реакции в растворах электролитов. Ионные равновесия и их смещение.</p> <p>Электролитическая диссоциация воды. Ионное</p>	4	6	16	26

		<p>произведение воды. Водородный показатель. Методы определения pH. pH-индикаторы. Гидролиз солей. Соли, гидролизующиеся по аниону, по катиону, негидролизующиеся соли. Изменение pH среды при гидролизе. Буферные системы.</p> <p>Дисперсные системы, их классификация, методы получения. Термодинамическая неустойчивость гетерогенных дисперсных систем. Поверхностные явления и адсорбция. Коллоидные растворы. Кинетическая и агрегативная устойчивость коллоидных систем. Коагуляция. Седиментация.</p> <p>Строительные материалы как искусственные дисперсные системы.</p>				
4	Электрохимические процессы	<p>Электрохимические системы. Электродный потенциал, механизм его возникновения. Уравнение Нернста. Электрохимический ряд напряжений металлов. Типы электродов.</p> <p>Гальванические элементы. Измерение электродвижущей силы. Поляризация и перенапряжение. Химические источники тока: первичные гальванические элементы, аккумуляторы, топливные элементы.</p> <p>Коррозия металлов. Виды коррозии. Механизм электрохимической коррозии. Защита металлов от коррозии. Электролиз. Процессы, протекающие при электролизе водных растворов электролитов. Законы Фарадея.</p>	2	6	16	24
5	Полимеры и олигомеры	<p>Элементы органической химии. Понятие о полимерах и олигомерах. Органические и неорганические полимеры. Методы синтеза полимеров: полимеризация, поликонденсация. Химическое строение и свойства полимеров. Деструкция полимеров. Биополимеры: полисахариды, полиизопрены, белки.</p> <p>Строительные материалы на основе высокомолекулярных соединений. Применение полимеров при изготовлении бетонов.</p>	2	6	18	26
6	Химическая идентификация	<p>Химическая идентификация веществ. Аналитический сигнал. Основы качественного и количественного анализа. Качественные реакции на ионы. Химические, физико-химические и физические методы анализа и их использование в современных строительных технологиях.</p>	2	6	17	25
<b>Итого</b>			<b>18</b>	<b>36</b>	<b>99</b>	<b>153</b>

### заочная форма обучения

№ п/п	Строение вещества и реакционная способность веществ	<p>Квантово-механические представления о строении атома. Двойственная природа электрона. Атомная орбиталь. Квантовые числа. Принцип минимальной энергии. Правило Клечковского. Принцип запрета Паули. Правило Гунда. Электронные конфигурации атомов и ионов.</p> <p>Периодический закон и периодическая система</p>	Лекц	Лаб. зан.	СРС	Всего, час
-------	---	--	------	-----------	-----	------------

		<p>элементов. Периодические свойства элементов. Радиусы атомов. Энергия ионизации. Сродство к электрону. Электроотрицательность. Периодическое изменение кислотно-основных и окислительно-восстановительных свойств веществ.</p> <p>Химическая связь. Ковалентная связь. Метод валентных связей. Обменный и донорно-акцепторный механизм образования ковалентной связи. Гибридизация атомных электронных орбиталей, геометрическая структура молекул. Ионная связь. Металлическая связь. Водородная связь.</p> <p>Свойства и реакционная способность веществ, составляющих основу строительных материалов.</p>				
1	Основы химической термодинамики и кинетики	<p>Химическая термодинамика. Основные понятия химической термодинамики. Параметры состояния. Термодинамические функции: внутренняя энергия, энтальпия, энтропия, изобарно-изотермический потенциал. Первое и второе начала термодинамики.</p> <p>Энергетика химических процессов. Закон Гесса и следствия из него. Энтальпии образования. Термохимические уравнения. Условия самопроизвольного протекания процессов в изолированных и неизолированных системах.</p> <p>Химическая кинетика. Скорость химических реакций. Понятие об активных молекулах, энергии активации, активированном комплексе. Уравнение Аррениуса. Зависимость скорости реакции от концентрации и температуры. Закон действующих масс. Кинетические уравнения для гомогенных и гетерогенных процессов. Правило Вант-Гоффа. Методы регулирования скорости реакций. Катализ. Катализаторы и каталитические системы. Теории катализа. Колебательные реакции.</p> <p>Химическое равновесие. Термодинамическое и кинетическое условия состояния равновесия. Константа равновесия. Влияние изменения внешних условий на положение химического равновесия. Принцип Ле Шателье. Фазовое равновесие.</p> <p>Закономерности химических процессов современных технологий производства строительных материалов.</p>	2	2	26	30
2	Растворы. Дисперсные системы	<p>Общие представления о растворах. Гидратная теория растворов Д.И. Менделеева. Способы выражения концентрации растворов: массовая, молярная доля, молярная, моляльная концентрация, молярная концентрация эквивалентов. Выражение закона эквивалентов для растворов.</p> <p>Общие свойства растворов: давление пара растворов, кипение и кристаллизация растворов. Закон Рауля. Криоскопия, эбуллиоскопия. Осмос,</p>	2	2	26	30

		<p>осмотическое давление. Закон Вант-Гоффа.</p> <p>Растворы электролитов. Теория электролитической диссоциации Аррениуса. Степень и константа диссоциации. Реакции в растворах электролитов. Ионные равновесия и их смещение.</p> <p>Электролитическая диссоциация воды. Ионное произведение воды. Водородный показатель. Методы определения pH. pH-индикаторы. Гидролиз солей. Соли, гидролизующиеся по аниону, по катиону, негидролизующиеся соли. Изменение pH среды при гидролизе. Буферные системы.</p> <p>Дисперсные системы, их классификация, методы получения. Термодинамическая неустойчивость гетерогенных дисперсных систем. Поверхностные явления и адсорбция. Коллоидные растворы. Кинетическая и агрегативная устойчивость коллоидных систем. Коагуляция. Седиментация.</p> <p>Строительные материалы как искусственные дисперсные системы.</p>				
3	Электрохимические процессы	<p>Электрохимические системы. Электродный потенциал, механизм его возникновения. Уравнение Нернста. Электрохимический ряд напряжений металлов. Типы электродов.</p> <p>Гальванические элементы. Измерение электродвижущей силы. Поляризация и перенапряжение. Химические источники тока: первичные гальванические элементы, аккумуляторы, топливные элементы.</p> <p>Коррозия металлов. Виды коррозии. Механизм электрохимической коррозии. Защита металлов от коррозии. Электролиз. Процессы, протекающие при электролизе водных растворов электролитов. Законы Фарадея.</p>	-	2	26	28
4	Полимеры и олигомеры	<p>Элементы органической химии. Понятие о полимерах и олигомерах. Органические и неорганические полимеры. Методы синтеза полимеров: полимеризация, поликонденсация. Химическое строение и свойства полимеров. Деструкция полимеров. Биополимеры: полисахариды, полиизопрены, белки.</p> <p>Строительные материалы на основе высокомолекулярных соединений. Применение полимеров при изготовлении бетонов.</p>	-	2	26	28
5	Химическая идентификация	<p>Химическая идентификация веществ. Аналитический сигнал. Основы качественного и количественного анализа. Качественные реакции на ионы. Химические, физико-химические и физические методы анализа и их использование в современных строительных технологиях.</p>	-	2	26	28
6	Строение вещества и реакционная	<p>Квантово-механические представления о строении атома. Двойственная природа электрона. Атомная</p>	-	-	27	27

	<p>способность веществ</p>	<p>орбиталь. Квантовые числа. Принцип минимальной энергии. Правило Клечковского. Принцип запрета Паули. Правило Гунда. Электронные конфигурации атомов и ионов.</p> <p>Периодический закон и периодическая система элементов. Периодические свойства элементов. Радиусы атомов. Энергия ионизации. Сродство к электрону. Электроотрицательность. Периодическое изменение кислотно-основных и окислительно-восстановительных свойств веществ.</p> <p>Химическая связь. Ковалентная связь. Метод валентных связей. Обменный и донорно-акцепторный механизм образования ковалентной связи. Гибридизация атомных электронных орбиталей, геометрическая структура молекул. Ионная связь. Металлическая связь. Водородная связь.</p> <p>Свойства и реакционная способность веществ, составляющих основу строительных материалов.</p>				
<b>Итого</b>			<b>4</b>	<b>10</b>	<b>157</b>	<b>171</b>

### 5.2 Перечень лабораторных работ

№ п/п	№ раздела дисциплины	Наименование лабораторных работ	Трудоемкость (час)
1.	1	Основные классы неорганических соединений	4
2.	2	Определение тепловых эффектов химических реакций	4
3.	2	Скорость химических реакций и химическое равновесие	4
4.	3	Общие свойства растворов и равновесия в водных растворах электролитов	4
5.	3	Гетерогенные дисперсные системы	4
6.	4	Окислительно-восстановительные реакции	4
7.	4	Электрохимические процессы	4
8.	5	Свойства органических веществ и высокомолекулярных соединений (полимеров)	4
9.	6	Качественный и количественный химический анализ	4

### заочная форма обучения

№ п/п	№ раздела дисциплины	Наименование лабораторных работ	Трудоемкость (час)
1.	2	Химическая кинетика. Химическое	4



		равновесие	
2.	3	Общие свойства растворов и равновесия в водных растворах электролитов	4
3.	4	Электрохимические процессы	2

## 6. ПРИМЕРНАЯ ТЕМАТИКА КУРСОВЫХ ПРОЕКТОВ (РАБОТ) И КОНТРОЛЬНЫХ РАБОТ

В соответствии с учебным планом освоение дисциплины не предусматривает выполнение курсового проекта (работы) или контрольной работы.

## 7. ОЦЕНОЧНЫЕ МАТЕРИАЛЫ ДЛЯ ПРОВЕДЕНИЯ ПРОМЕЖУТОЧНОЙ АТТЕСТАЦИИ ОБУЧАЮЩИХСЯ ПО ДИСЦИПЛИНЕ

**7.1. Описание показателей и критериев оценивания компетенций на различных этапах их формирования, описание шкал оценивания**

### 7.1.1 Этап текущего контроля

Результаты текущего контроля знаний и межсессионной аттестации оцениваются по следующей системе:

«аттестован»;

«не аттестован».

Компетенция	Результаты обучения, характеризующие сформированность компетенции	Критерии оценивания	Аттестован	Не аттестован
ОК-8	Знать: основы химии и химические процессы современной технологии производства.	укажите критерий	Выполнение работ в срок, предусмотренный в рабочих программах	Невыполнение работ в срок, предусмотренный в рабочих программах
	Уметь: применять полученные знания по химии при изучении других дисциплин.	укажите критерий	Выполнение работ в срок, предусмотренный в рабочих программах	Невыполнение работ в срок, предусмотренный в рабочих программах
	Владеть: современной научной аппаратурой.	укажите критерий	Выполнение работ в срок, предусмотренный в рабочих программах	Невыполнение работ в срок, предусмотренный в рабочих программах
ОК-10	Знать: практические последствия возможных решений задачи.	укажите критерий	Выполнение работ в срок, предусмотренный в рабочих программах	Невыполнение работ в срок, предусмотренный в рабочих программах
	Уметь: отличать факты от мнений, интерпретаций, оценок и т.д. в рассуждениях других участников деятельности.	укажите критерий	Выполнение работ в срок, предусмотренный в рабочих программах	Невыполнение работ в срок, предусмотренный в рабочих программах
	Владеть: способностью к	укажите критерий	Выполнение работ в срок,	Невыполнение работ в срок,

	познавательной деятельности.		предусмотренный в рабочих программах	предусмотренный в рабочих программах
--	------------------------------	--	--------------------------------------	--------------------------------------

### 7.1.2 Этап промежуточного контроля знаний

Результаты промежуточного контроля знаний оцениваются в 1 семестре для очной формы обучения, 2 семестре для заочной формы обучения по четырехбалльной системе:

- «отлично»;
- «хорошо»;
- «удовлетворительно»;
- «неудовлетворительно».

Компетенция	Результаты обучения, характеризующие сформированность компетенции	Критерии оценивания	Отлично	Хорошо	Удовл.	Неудовл.
ОК-8	Знать: основы химии и химические процессы современной технологии производства.	Тест	Выполнение теста на 90-100%	Выполнение теста на 80-90%	Выполнение теста на 70-80%	В тесте менее 70% правильных ответов
	Уметь: применять полученные знания по химии при изучении других дисциплин.	Решение стандартных практических задач	Задачи решены в полном объеме и получены верные ответы	Продемонстрирован верный ход решения всех, но не получен верный ответ во всех задачах	Продемонстрирован верный ход решения в большинстве задач	Задачи не решены
	Владеть: современной научной аппаратурой.	Решение прикладных задач в конкретной предметной области	Задачи решены в полном объеме и получены верные ответы	Продемонстрирован верный ход решения всех, но не получен верный ответ во всех задачах	Продемонстрирован верный ход решения в большинстве задач	Задачи не решены
ОК-10	Знать: практические последствия возможных решений задачи.	Тест	Выполнение теста на 90-100%	Выполнение теста на 80-90%	Выполнение теста на 70-80%	В тесте менее 70% правильных ответов
	Уметь: отличать факты от мнений, интерпретаций, оценок и т.д. в рассуждениях других участников деятельности.	Решение стандартных практических задач	Задачи решены в полном объеме и получены верные ответы	Продемонстрирован верный ход решения всех, но не получен верный ответ во всех задачах	Продемонстрирован верный ход решения в большинстве задач	Задачи не решены
	Владеть: способностью к познавательной деятельности.	Решение прикладных задач в конкретной предметной области	Задачи решены в полном объеме и получены верные ответы	Продемонстрирован верный ход решения всех, но не получен верный ответ во всех задачах	Продемонстрирован верный ход решения в большинстве задач	Задачи не решены

**7.2 Примерный перечень оценочных средств ( типовые контрольные задания или иные материалы, необходимые для оценки знаний, умений, навыков и (или) опыта деятельности)**

**7.2.1 Примерный перечень заданий для подготовки к тестированию**

1. Получение ацетатного шелка из целлюлозы возможно благодаря наличию в ней ...

- эпоксидных фрагментов     гидроксильных групп  
 метиленовых групп         циклических фрагментов

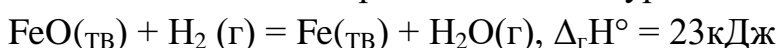
2. Объем раствора хлорида кальция с молярной концентрацией 0,1 моль/л, необходимый для осаждения карбонат-ионов из 200 мл раствора карбоната калия с молярной концентрацией 0,15 моль/л, равен \_\_\_ миллилитрам.

- 200                             100  
 150                             300

3. Кислые соли образуются в реакциях, схемы которых имеют вид ...

- $Zn(OH)_2 + HCl$                               $KOH + H_2SO_4$   
  $CaCO_3 + H_2O + CO_2$                       $2KOH + H_2SO_4$

4. В соответствии с термохимическим уравнением



для получения 560 г железа необходимо затратить кДж тепла.

- 23                             230  
 560                             115

5. При нагревании белков в водных растворах кислот и щелочей происходит их ...

- высаливание                             окисление  
 конденсация                             гидролиз

6. Для качественного обнаружения карбонат-иона используется раствор

- средней соли                             сильного основания  
 органического индикатора             сильной кислоты

7. На внешнем энергетическом уровне атома элемента, образующего высший гидроксид состава  $HЭO_3$  - содержится \_\_\_ электронов.

- 6                             7  
 5                             4

8. При работе гальванического элемента, состоящего из серебряного и медного электродов, погруженных в 0,01М растворы их нитратов ( $E^\circ(Ag^+/Ag) = 0,80 \text{ В}$ ,  $E^\circ(Cu^{2+}/Cu) = 0,34 \text{ В}$ ), на катоде протекает реакция, уравнение которой имеет вид...

- $Cu^{2+} + 2\bar{e} = Cu^\circ$                               $Ag^\circ - \bar{e} = Ag^+$   
  $Ag^+ + \bar{e} = Ag^\circ$                               $Cu^\circ - 2\bar{e} = Cu^{2+}$

9. Реакцией полимеризации можно получить вещество, название которого

- перлон                       антрон  
 найлон                       тефлон

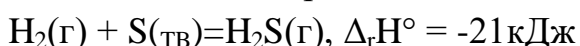
10. Свечение атомов, молекул или других частиц, возникающее при электронных переходах из возбужденного состояния в основное, называется...

- эмиссией                       релаксацией  
 люминесценцией               фотометрией

11. Атомы углерода в молекуле  $C_2H_4$  находятся в состоянии \_\_\_\_ - гибридизации

- $sp^3$                                 $sp$   
  $sp^2$                                 $sp^4$

12. Для смещения равновесия в системе



в сторону образования сероводорода необходимо ..

- понизить давление                       повысить давление  
 ввести катализатор                       понизить температуру

13. В качестве низкомолекулярного вещества в реакциях поликонденсации чаще всего образуется ...

- $H_2S$                                 $H_2O$   
  $CO_2$                                 $NaCl$

14. Вещество, изменяющее свою окраску в зависимости от pH среды называется ...

- красителем                       электролитом  
 реагентом                       индикатором

15. Для приготовления 2 л 0,1 М раствора NaOH требуется \_\_\_\_ г гидроксида натрия

- 40                                       4  
 16                                       8

16. Для повышения температуры кипения раствора на  $1,04^\circ C$

( $E_{H_2O} = 0,52 \text{ град.кг/моль}$ ) необходимо, чтобы концентрация растворенного в нём неэлектролита составляла \_\_\_\_\_ моль/кг.

- 2     0,2  
 0,1     1

17. Коэффициент перед молекулой восстановителя в уравнении реакции



- 3     2  
 1     4

18. Продуктами, выделяющимися на инертных электродах при электролизе водного раствора сульфата натрия, являются ...

- Na и  $O_2$                                Na и  $SO_2$

О  $H_2$  и  $O_2$

О  $H_2$  и S

19. При помощи лакмуса можно различить растворы солей

О  $FeCl_2$  и  $AlBr_3$

О  $Na_2SO_4$  и  $NaCl$

О  $NaCl$  и  $Na_2SO_3$

О  $K_2SO_4$  и  $CaBr_2$

20. Если увеличить давление в 10 раз, то скорость прямой реакции

$H_2(g) + Br_2(g) = 2HBr(g)$ , при условии ее элементарности, увеличится в \_\_\_ раз.

О 5

О 20

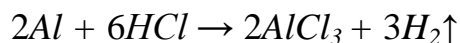
О 50

О 100

## 7.2.2 Примерный перечень заданий для решения стандартных задач

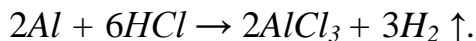
### Тема 1. Атомно-молекулярное учение

**Задача.** Взаимодействие алюминия с раствором соляной кислоты протекает по следующей реакции:



В реакции участвуют 2,7 кг алюминия. Рассчитайте объем водорода, выделившегося в ходе реакции, протекающей при нормальных условиях, а также при температуре 28 °С и давлении 102 кПа; абсолютную плотность водорода и плотность водорода по воздуху; массу образовавшегося хлорида алюминия и массовую долю алюминия в нем.

**Решение.** Реакция протекает по уравнению



В виде таблицы представим молярные массы, количество моль и соответствующие им массы участвующих в реакции веществ.

	$Al$	$AlCl_3$	$H_2$
$M$ , г/моль	27	$27 + 3 \cdot 35,5 = 133,5$	2
$\nu$ , моль	2	2	3
$m = M \cdot \nu$ , г	54	267	6

Чтобы найти объем водорода, выделившегося в реакции при нормальных условиях, составим пропорцию:

54 г  $Al$  выделяют из кислоты (22,4 · 3) л водорода (по уравнению реакции)

2700 г  $Al$  выделяют из кислоты  $V_x$  л водорода (по условию задачи);

$$V_x = \frac{2700 \cdot 22,4 \cdot 3}{54} = 3360 \text{ л.}$$

Для условий, отличных от нормальных, объем газа рассчитаем по уравнению:

$$V_x = \frac{\nu \cdot R \cdot T}{p} = \frac{3360 \cdot 8,31 \cdot (273 + 28)}{22,4 \cdot 102} = 3678,4 \text{ л,}$$

или по формуле:

$$V_x = \frac{p_0 \cdot V_0 \cdot T}{p} = \frac{101 \cdot 3360 \cdot (273 + 28)}{273 \cdot 102} = 3678,4 \text{ л.}$$

Абсолютную плотность водорода рассчитаем по формуле:

$$\rho_{H_2} = \frac{M_{(H_2)}}{V_M} = \frac{2}{22,4} = 0,09 \text{ г/л.}$$

Относительную плотность водорода по воздуху рассчитаем по формуле:

$$D_{(H_2)}^{возд} = \frac{M_{(H_2)}}{M_{(возд)}} = \frac{2}{29} = 0,07.$$

Массу образовавшегося в реакции хлорида железа рассчитаем по уравнению реакции, составив пропорцию:

2700 г Al образуют  $m_{AlCl_3}$

54 г Al образуют 267 г  $AlCl_3$ ;

$$m_{AlCl_3} = \frac{2700 \cdot 267}{54} = 13350 \text{ г.}$$

Массовую долю железа в  $AlCl_3$  рассчитаем, исходя соответственно из атомных и молярных масс атомов и молекул:

133,5 г  $AlCl_3$  составляют 100 %

27 г Al составляют  $x$  %;

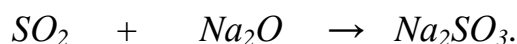
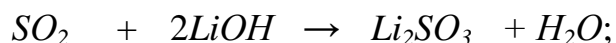
$$x = \frac{27 \cdot 100}{133,5} = 20,22 \text{ \%}.$$

## Тема 2. Классы неорганических соединений

**Задача 1.** Какие из перечисленных ниже веществ являются оксидами:

$H_2CO_3$ ,  $BeO$ ,  $K_2O$ ,  $SO_2$ ,  $Mg(NO_3)_2$ ? Укажите их свойства (основные, кислотные, амфотерные). Напишите уравнения реакций, доказывающих характер оксидов.

**Решение.** В нашем примере кислотным оксидом является оксид  $SO_2$ . При взаимодействии с водой он образует сернистую кислоту  $H_2SO_3$ , с основаниями и основными оксидами – ее соли:

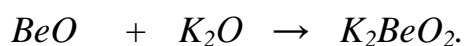

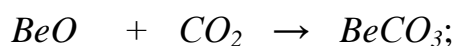
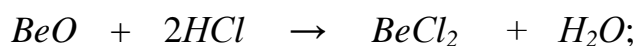


Оксид  $K_2O$  проявляет основные свойства, растворяется в воде с

образованием основания. Взаимодействует с кислотами и кислотными оксидами с образованием солей в соответствии со следующими реакциями:

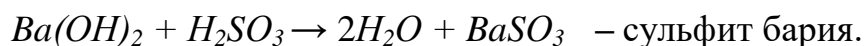


$BeO$  – амфотерный оксид, нерастворимый в воде. Ему соответствует гидроксид, проявляющий кислотные свойства ( $H_2BeO_2$  – кислота) и основные свойства ( $Be(OH)_2$  – основание). Амфотерные оксиды взаимодействуют с кислотами и щелочами, а также с кислотными и основными оксидами с образованием солей:



**Задача 2.** Составьте уравнения реакций получения всех возможных солей при взаимодействии гидроксида бария и сернистой кислоты. Назовите полученные соли.

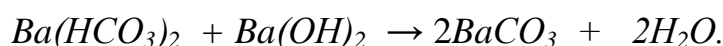
**Решение.**



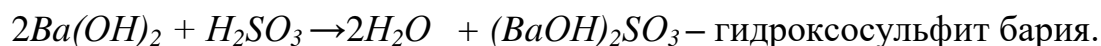
При недостаточном для образования средней соли количестве основания получается кислая соль:



Для превращения кислой соли в среднюю необходимо добавить основание:



При недостаточном для образования средней соли количестве кислоты получается основная соль:

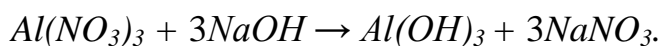


Необходимо помнить, что правильность составления химической

формулы проверяется по равенству валентности (степени окисления) основного и кислотного остатков. Валентность основного остатка определяется *числом замещенных гидроксогрупп* в молекуле основания на кислотный остаток; валентность (степень окисления) кислотного остатка – *числом замещенных атомов* водорода в молекуле кислоты на основной остаток.

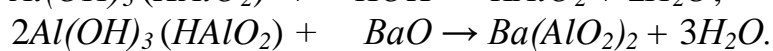
**Задача 3.** Приведите уравнение реакции получения гидроксида алюминия. Определите его свойства (природу). Напишите уравнения реакций, доказывающие их.

**Решение.** Гидроксид алюминия нельзя получить непосредственным взаимодействием оксида алюминия с водой, т.к. оксид не растворим в воде, поэтому его можно получить следующим путем:

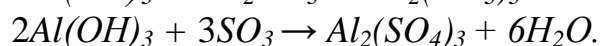
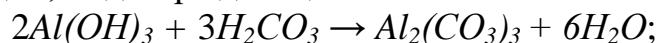


Гидроксид алюминия обладает амфотерными свойствами, т.е. двойственной природой, следовательно, может взаимодействовать как с кислотными, так и с основными оксидами, гидроксидами.

Реакции, подтверждающие кислотные свойства гидроксида:



Реакции, подтверждающие основные свойства гидроксида:



### Тема 3. Энергетика и направленность химических процессов

**Задание 1.** Рассчитайте тепловой эффект химической реакции, протекающей в стандартных изобарно-изотермических условиях, по уравнению:



$$\Delta_f H^0 CH_4 = -74,8 \text{ кДж/моль}; \quad \Delta_f H^0 CO_2 = -394,0 \text{ кДж/моль};$$

$$\Delta_f H^0 CO = -110,5 \text{ кДж/моль}; \quad \Delta_f H^0 H_2 = 0 \text{ кДж/моль}.$$

Укажите, какая это реакция экзо- или эндотермическая. Какое количество теплоты будет затрачено на получение 30 кг водорода?

**Решение.** Тепловой эффект химической реакции  $\Delta H^0$ , протекающей в стандартных изобарно-изотермических условиях, рассчитаем, пользуясь следствием закона Гесса (3.1):



$$\Delta H^0 = \sum \nu \cdot \Delta_f H^0_{\text{прод. реак}} - \sum \nu \cdot \Delta_f H^0_{\text{исх. в-ва}}$$

$$\Delta H^0 = (2 \cdot \Delta_f H^0_{CO_{(г)}} + 2 \cdot \Delta_f H^0_{H_{2(г)}}) - (\Delta_f H^0_{CH_{4(г)}} + \Delta_f H^0_{CO_{2(г)}}).$$

$$\Delta H^0 = 2 \cdot (-110,5) + 2 \cdot 0 - (-74,8 - 394,0) = 247,8 \text{ кДж.}$$

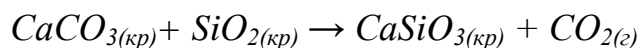
Так как  $\Delta H^0 > 0$ , то процесс *эндотермический*.

Из уравнения реакции следует, что для получения 2 молей ( $\nu_1$ ) или 4 г ( $m = \nu \cdot M$ ) водорода требуется затратить 247,8 кДж теплоты. Если в результате процесса образуется иное количество вещества ( $\nu_2$ ), то теплоту рассчитываем по формуле  $\Delta H = \nu \cdot \Delta H^0 / \nu_1$

$$\nu_2 = m/M, \quad \nu_2 = 30 \cdot 10^3 / 2 = 15 \cdot 10^3 \text{ молей,}$$

$$\Delta H = 15 \cdot 10^3 \cdot 247,8 / 2 = 1,8585 \cdot 10^6 \text{ кДж.}$$

**Задача 2.** Возможно ли самопроизвольное взаимодействие карбоната кальция и оксида кремния, протекающее по уравнению



в стандартных изобарно-изотермических условиях?

**Решение.** Критерием самопроизвольного протекания процесса в закрытой системе в изобарно-изотермических условиях является убыль энергии Гиббса. Рассчитаем изменение энергии Гиббса  $\Delta G^0$  в ходе данной реакции, воспользовавшись уравнением  $\Delta G^0 = \Delta H - T \cdot \Delta S^0$ . Величину изменения энтальпии реакции рассчитаем по уравнению:

$$\Delta H^0 = (\Delta_f H^0_{CO_{2(г)}} + \Delta_f H^0_{CaSiO_{3(кр)}}) - (\Delta_f H^0_{SiO_{2(кр)}} + \Delta_f H^0_{CaCO_{3(кр)}}).$$

Энтальпии образования всех участников реакции берем из таблицы стандартных физико-химических величин .

$$\Delta_f H^0_{CO_{2(г)}} = -393,5 \text{ кДж/моль; } \Delta_f H^0_{CaCO_{3(кр)}} = -1206,0 \text{ кДж/моль;}$$

$$\Delta_f H^0_{SiO_{2(кр)}} = -859,3 \text{ кДж/моль; } \Delta_f H^0_{CaSiO_{3(кр)}} = -1584,1 \text{ кДж/моль.}$$

Подставив значения в уравнение, получим

$$\Delta H^0 = -363,5 - 1584,1 - (-859,3 - 1206,0) = 87,7 \text{ кДж.}$$

Вычислим изменение энтропии  $\Delta S^0$  для реакции, протекающей в стандартных условиях, используя табличные данные (табл.3.1).

$$S^0_{CaCO_{3(кр)}} = 92,9 \text{ Дж/моль} \cdot \text{К; } \quad S^0_{SiO_{2(кр)}} = 42,1 \text{ Дж/моль} \cdot \text{К;}$$

$$S^0 CO_{2(g)} = 231,5 \text{ Дж/моль}\cdot\text{К}; \quad S^0 CaSiO_{3(кр)} = 82,0 \text{ Дж/моль}\cdot\text{К}.$$

$$\Delta S^0 = \sum \nu \cdot S^0_{\text{прод}} - \sum \nu \cdot S^0_{\text{исх.в-в}},$$

$$\Delta S^0 = S^0 CO_{2(g)} + S^0 CaSiO_{3(кр)} - S^0 SiO_{2(кр)} - S^0 CaCO_{3(кр)},$$

$$\Delta S^0 = 82,0 + 231,6 - 92,9 - 42,1 = 178,6 \text{ Дж/К или } \Delta S^0 = 0,179 \text{ кДж/К}.$$

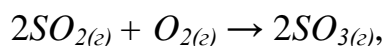
Рассчитаем  $\Delta G^0$ , воспользовавшись найденными значениями  $\Delta H^0$  и  $\Delta S^0$ :

$$\Delta G^0 = 87,7 - 298 \cdot 0,179 = +34,36 \text{ кДж}.$$

Поскольку  $\Delta G^0 > 0$ , то данный процесс в стандартных условиях самопроизвольно протекать не может.

#### Тема 4. Химическая кинетика и равновесие

**Задача 1.** Рассчитайте, во сколько раз изменится скорость реакции образования оксида серы (VI), протекающей по уравнению



а) при увеличении концентрации оксида серы (IV) в 2 раза;

б) при увеличении внешнего давления в 3 раза.

**Решение.** Кинетическое уравнение реакции, согласно закону действующих масс, имеет вид:

$$v = k \cdot c_{SO_2}^2 \cdot c_{O_2},$$

а) запишем кинетическое уравнение при концентрации  $SO_2$  в два раза больше исходной:

$$v' = k \cdot (2c_{SO_2})^2 \cdot c_{O_2} = 4 \cdot k \cdot (c_{SO_2})^2 \cdot c_{O_2}.$$

Затем находим отношение скоростей процесса:

$$\frac{v'}{v} = \frac{4 \cdot k \cdot (c_{SO_2})^2 \cdot c_{O_2}}{k \cdot (c_{SO_2})^2 \cdot c_{O_2}} = 4.$$

Таким образом, при увеличении концентрации  $SO_2$  в 2 раза скорость реакции возросла в 4 раза;

б) в данной реакции все вещества находятся в газообразном состоянии, поэтому при увеличении давления над системой в 3 раза объем уменьшится в

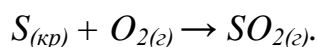
три раза, а концентрация каждого из реагирующих веществ, следовательно, увеличится в 3 раза. Тогда кинетическое уравнение запишем:

$$v' = k \cdot (3c_{SO_2})^2 \cdot 3c_{O_2} = 27 \cdot k \cdot (c_{SO_2})^2 \cdot c_{O_2} .$$

Следовательно, 
$$\frac{v'}{v} = \frac{27 \cdot k \cdot (c_{SO_2})^2 \cdot c_{O_2}}{k \cdot (c_{SO_2})^2 \cdot c_{O_2}} = 27.$$

Таким образом, при увеличении давления в 3 раза скорость реакции увеличится в 27 раз.

**Задача 2.** Окисление серы протекает по уравнению



Как изменится скорость этой реакции при увеличении реакционного объёма в 3 раза?

**Решение.** В случае гетерогенных реакций в уравнение закона действия масс входят концентрации веществ, находящихся в газовой фазе или растворе. Кинетическое уравнение для гетерогенной реакции образования оксида серы до изменения давления имеет вид:

$$v = k \cdot c_{O_2} ,$$

после увеличения объёма в 3 раза концентрация кислорода уменьшится также

в 3 раза: 
$$v' = k \cdot \frac{1}{3} \cdot c_{O_2} .$$

Следовательно, 
$$\frac{v'}{v} = \frac{1}{3} \cdot \frac{k \cdot c_{O_2}}{k \cdot c_{O_2}} = \frac{1}{3} .$$

Таким образом, при увеличении объёма реакционного сосуда в 3 раза скорость реакции уменьшится в 3 раза.

**Задача 3.** Во сколько раз возрастет скорость реакции, если температура увеличится на 40 °С? Температурный коэффициент реакции равен 2.

**Решение.** Согласно уравнению Вант-Гоффа (3.10)

$$\frac{v_{t_2}}{v_{t_1}} = \gamma^{\frac{t_2 - t_1}{10}} .$$

Рассчитаем, во сколько раз увеличится скорость химической реакции,

подставив в уравнение данные из условия задачи:

$$\frac{v_{t_2}}{v_{t_1}} = 2^{\frac{40}{10}} = 2^4 = 16.$$

Таким образом, при повышении температуры на 40 °С скорость данной реакции увеличится в шестнадцать раз.

**Задача 4.** Реакция при температуре 20 °С протекает за 45 с. Температурный коэффициент скорости реакции равен 3. Какое время потребуется для завершения этой реакции при 40 °С?

**Решение.** Рассчитаем во сколько раз возрастает скорость реакции при увеличении температуры, воспользовавшись уравнением Вант–Гоффа (3.10):

$$\frac{v_{t_2}}{v_{t_1}} = \gamma^{\frac{t_2 - t_1}{10}},$$
$$\frac{v_{40}}{v_{20}} = 3^{\frac{40 - 20}{10}}, \quad \frac{v_{40}}{v_{20}} = 3^2 = 9.$$

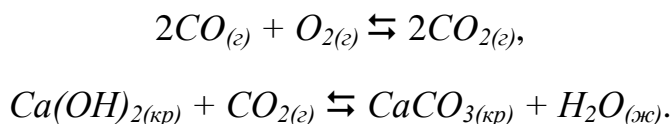
Чем выше скорость реакции, тем за более короткий промежуток времени она протекает, то есть время протекания реакции ( $\tau$ ) обратно пропорционально её скорости ( $v$ ) (это отражено в уравнении 3.5).

$$\frac{v_{t_{40}}}{v_{t_{20}}} = \frac{\tau_{t_{20}}}{\tau_{t_{40}}}.$$

$$\text{Отсюда } \tau_{40} = \frac{v_{20} \cdot \tau_{20}}{v_{40}}; \quad \tau_{40} = \frac{1}{9} \cdot 45 = 5 \text{ с.}$$

При 40 °С реакция закончится за 5 с.

**Задача 5.** Напишите выражения для констант равновесия следующих реакций:



От каких факторов зависит константа равновесия?

**Решение.** Реакция  $2CO_{(г)} + O_{2(г)} \rightleftharpoons 2CO_{2(г)}$  гомогенная. Выражение для константы равновесия имеет вид:

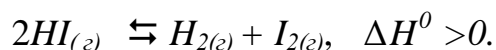
$$K = \frac{[CO_2]^2}{[CO]^2 \cdot [O_2]}$$

Реакция  $Ca(OH)_{2(кр)} + CO_{2(г)} \rightleftharpoons CaCO_{3(кр)} + H_2O_{(ж)}$  гетерогенная, поэтому в выражение для константы равновесия входят концентрации веществ, находящихся в жидком или газообразном агрегатном состоянии. Выражение константы равновесия имеет вид:

$$K = \frac{[H_2O]}{[CO_2]}$$

Константа равновесия зависит от природы реагирующих веществ и температуры, но не зависит от концентрации веществ и давления.

**Задача 6.** В системе установилось равновесие:



Как надо изменить температуру, давление и концентрацию реагентов, чтобы сместить равновесие в сторону течения прямой реакции?

**Решение.**

1. Прямая реакция эндотермическая ( $\Delta H^0 > 0$ ). Согласно принципу Ле Шателье при увеличении внешней температуры равновесие смещается в сторону эндотермического процесса (идущего с поглощением теплоты). Следовательно, для смещения равновесия вправо температуру надо увеличить.

2. В реакции из двух молей  $HI$  получается по одному молю  $H_2$  и  $I_2$ , т.е. всего два моля, поэтому изменение давления не будет оказывать влияние на смещение равновесия системы.

3. Смещение равновесия вправо можно достичь увеличением концентрации  $HI$  или удалением из системы  $H_2$  и  $I_2$ , что приведет к увеличению скорости прямой реакции.

## Тема 5. Строение атома. Химическая связь

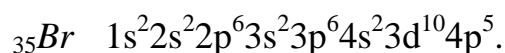
**Задача 1.** Составьте электронные формулы атомов элементов с



В нормальном состоянии у атома кальция нет неспаренных электронов, поэтому его валентность будет равна нулю. При возбуждении атома, т.е. сообщении ему некоторой энергии, электроны последнего энергетического уровня распариваются, и у кальция появляется два свободных электрона: один в состоянии 4s, другой – 4p, а вместе с этим валентные возможности кальция увеличиваются с нуля до двух.

Кальций – *типичный металл*, который при отдаче двух электронов с последнего энергетического уровня превращается в ион –  $Ca^{2+}$ , обладающий устойчивым электронным строением предшествующего ему инертного газа аргона с восьмиэлектронной внешней оболочкой.

Рассмотрим в таком же порядке элемент, стоящий в таблице под номером 35. Это бром:



По формуле можно видеть, что это элемент 4-го периода ( $n_{max} = 4$ ), VII группы (на последнем энергетическом уровне семь электронов), p-семейства главной подгруппы.

Электронно-графическое изображение атома брома будет иметь вид:

	s	p			d					f						
4	↑↓	↑↓	↑↓	↑												
3	↑↓	↓↑	↑↓	↑↓	↑↓	↑↓	↑↓	↑↓	↑↓							
2	↑↓	↑↓	↑↓	↑↓												
1	↑↓															

В нормальном состоянии у брома один неспаренный электрон, поэтому его валентность будет равна 1. При поглощении энергии сначала распариваются p-электроны, а затем s-электроны на свободные d-орбитали этого же энергетического уровня и у брома образуются три, пять, семь одиночных, распаренных электронов, и соответственно он может проявлять валентность в возбужденном состоянии III, V, VII.

Бром – *типичный неметалл*, его атом гораздо легче принимает один электрон, превращается в отрицательно заряженный ион  $Br^-$  с конфигурацией электронов ближайшего инертного газа  $Kr$ , чем отдает семь

электронов, превращаясь в  $Br^{+7}$  с конфигурацией  $Ar$ . Бром обладает значительно более высокой электроотрицательностью, чем кальций.

## Тема 6. Растворы электролитов

**Задача 1.** Составьте молекулярные и ионно-молекулярные уравнения реакций взаимодействия между растворами  $BaCl_2$  и  $Na_2SO_4$ ,  $Na_2CO_3$  и  $H_2SO_4$ ,  $CH_3COONa$  и  $HCl$ ,  $Fe(OH)_3$  и  $HNO_3$ .

При составлении ионно-молекулярных уравнений эти соединения записывают в молекулярной форме, сильные растворимые электролиты – в виде ионов.

Для реакции:

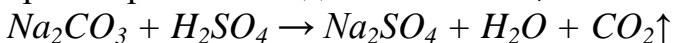


$r$                      $r$                      $n$                      $p$   
*сильн.эл.*    *сильн.эл.*                    *сильн.эл.*                    *сильн.эл.*

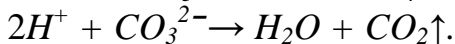
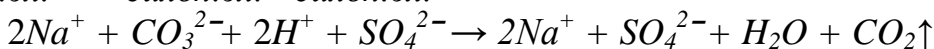
$Ba^{2+} + 2Cl^- + 2Na^+ + SO_4^{2-} \rightarrow BaSO_4 \downarrow + 2Na^+ + 2Cl^-$  (полное ионно-молекулярное уравнение),




Реакция возможна, так как она сопровождается образованием труднорастворимого соединения  $BaSO_4$ .



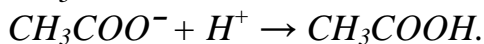
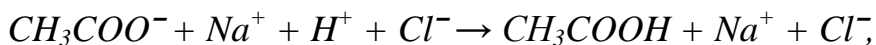
$r$                      $r$                      $r$                     *слаб.эл.*    *газ*  
*сильн.эл.*    *сильн.эл.*                    *сильн.эл.*



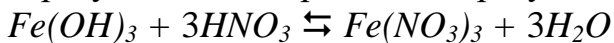
Реакция протекает, так как сопровождается образованием газообразного соединения  $CO_2$  и слабого электролита  $H_2O$ .



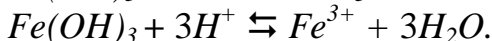
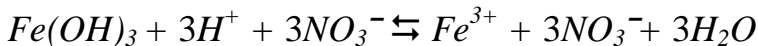
$r$                      $r$                      $r$                      $r$   
*сильн.эл.*    *сильн.эл.*                    *слаб.эл.*                    *сильн.эл.*



В результате этой реакции образуется слабый электролит  $CH_3COOH$ .



$n$                      $p$                      $p$                     *слаб.эл.*  
*слаб.эл.*    *сильн.эл.*                    *сильн.эл.*



Реакция обратима, так как среди исходных веществ и среди продуктов реакции есть слабые электролиты.

**Задача 2.** Вычислите  $pH$  раствора гидроксида кальция с молярной концентрацией 0,005 моль/л, считая диссоциацию  $Ca(OH)_2$  полной.

**Решение.**  $pH = - \lg [H^+]$ . Гидроксид кальция при диссоциации образует ионы кальция и гидроксид-ионы:  $Ca(OH)_2 \rightleftharpoons Ca^{2+} + 2OH^-$ . Концентрация ионов  $OH^-$  связана с концентрацией ионов  $H^+$  ионным произведением воды:  $[H^+] \cdot [OH^-] = 10^{-14}$ . Отсюда  $[H^+] = 10^{-14} / [OH^-]$ .



Из уравнения диссоциации следует, что

$$[OH^-] = 2 [Ca(OH)_2] = 2 \cdot 0,005 = 0,01 \text{ моль/л.}$$

$$[H^+] = 10^{-14}/0,01 = 10^{-12} \text{ моль/л; } pH = -\lg 10^{-12} = 12.$$

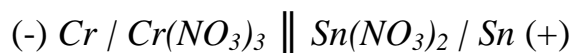
## Тема 10. Электродные потенциалы и гальванические элементы

**Задача.** Гальванический элемент состоит из хромового и оловянного электродов в растворах их нитратов. Составьте схему гальванического элемента, напишите уравнения электродных процессов и токообразующей реакции. Вычислите ЭДС: а) при стандартных условиях ( $c_{Cr^{3+}} = c_{Sn^{2+}} = 1$  моль/л); б) при концентрациях  $c_{Cr^{3+}} = c_{Sn^{2+}} = 0,01$  моль/л.

**Решение.** При схематической записи гальванического элемента граница раздела между металлом и раствором обозначается вертикальной чертой, граница между растворами электролитов – двойной вертикальной чертой. Анод записывается слева.

Сравним стандартные электродные потенциалы металлов:  
 $E_{Cr^{3+}/Cr^0}^0 = -0,74$  В,  $E_{Sn^{2+}/Sn^0}^0 = -0,14$  В. Хром, как более активный металл, является анодом, а олово – катодом.

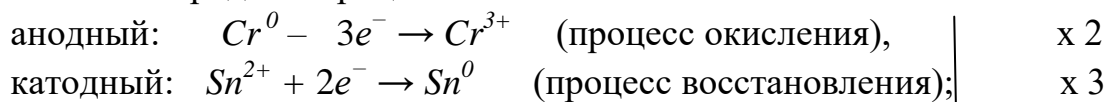
Запишем схему гальванического элемента:



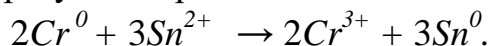
или



электродные процессы:



уравнение токообразующей реакции:



Вычислим электродвижущую силу (ЭДС):

а) стандартную ЭДС  $\mathcal{E}^0$ , то есть ЭДС элемента при стандартных условиях, когда концентрации ионов металла равны 1 моль/л, рассчитаем по уравнению:

$$\begin{aligned} \mathcal{E}^0 &= E_{\text{катода}}^0 - E_{\text{анода}}^0 = E_{Sn^{2+}/Sn^0}^0 - E_{Cr^{3+}/Cr^0}^0, \\ \mathcal{E}^0 &= -0,14 - (-0,74) = 0,60 \text{ В;} \end{aligned}$$

б) в условиях отличных от стандартных сначала рассчитаем по уравнению Нернста отдельные электродные потенциалы металлов:

$$E_{Sn^{2+}/Sn^0} = E_{Sn^{2+}/Sn^0}^0 + \frac{0,059}{2} \lg c_{Sn^{2+}},$$

$$E_{Sn^{2+}/Sn^0} = -0,14 + \frac{0,059}{2} \lg 10^{-2} = -0,14 + \frac{0,059}{2} \cdot (-2) = -0,20 \text{ В};$$

$$E_{Cr^{3+}/Cr^0} = E_{Cr^{3+}/Cr^0}^0 + \frac{0,059}{3} \lg c_{Cr^{3+}},$$

$$E_{Cr^{3+}/Cr^0} = -0,74 + \frac{0,059}{3} \lg 10^{-2} = -0,74 + \frac{0,059}{3} \cdot (-2) = -0,78 \text{ В};$$

а затем по формуле вычислим ЭДС, учитывая, что олово осталось катодом, а цинк – анодом:

$$\begin{aligned} \mathcal{E} &= E_{Sn^{2+}/Sn^0} - E_{Cr^{3+}/Cr^0}, \\ \mathcal{E} &= -0,20 - (-0,78) = 0,58 \text{ В}. \end{aligned}$$

### 7.2.3 Примерный перечень заданий для решения прикладных задач Тема 12. Коррозия и защита металлических конструкций

**Задача 2.** Изделие из железа с примесью никеля находится во влажной среде, содержащей углекислый газ. Укажите, по какому механизму протекает коррозионный процесс, и напишите его уравнения.

**Решение.** Углекислый газ взаимодействует с водой и образует слабую угольную кислоту  $CO_2 + H_2O \rightleftharpoons H_2CO_3$ , которая диссоциирует по уравнению  $H_2CO_3 \rightleftharpoons H^+ + HCO_3^-$ . Таким образом, раствор, в котором находится изделие, будет проводить электрический ток, и окислителем в нем являются катионы  $H^+$ . Коррозия, следовательно, протекает по электрохимическому механизму.

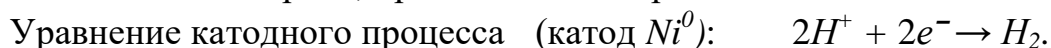
Запишем схему возникшего коррозионного элемента:



Железо  $Fe$  более активный металл ( $E_{Fe^{2+}/Fe^0}^0 = -0,44 \text{ В}$ ) чем никель, оно является анодом, а  $Ni$  – катодом ( $E_{Ni^{2+}/Ni^0}^0 = -0,25 \text{ В}$ ).

На поверхности железа (анода) происходит процесс окисления. Уравнение анодного процесса (анод  $Fe^0$ ):  $Fe^0 \rightarrow Fe^{2+} + 2e^-$ .

Железо в виде ионов  $Fe^{2+}$  переходит в раствор, а электроны перетекают на никель. Поверхность никеля заряжается отрицательно, к ней из раствора подходят катионы водорода, принимают электроны и восстанавливаются.



### 7.2.4 Примерный перечень вопросов для подготовки к зачету

Не предусмотрено учебным планом

### 7.2.5 Примерный перечень для подготовки к экзамену

#### **Строение вещества и реакционная способность веществ**

Основные классы неорганических соединений: оксиды (кислотные,

основные, амфотерные), гидроксиды (кислоты, основания, амфотерные гидроксиды), соли. Принцип кислотно-основного взаимодействия. Соли кислые, средние, основные.

Общие квантово-механические представления о строении атома: волновая природа микрочастиц и электронов, электронные облака, атомные орбитали, ядро атома. Уравнение Шредингера. Квантовые числа как характеристика состояния электронов в атоме: главное, орбитальное, магнитное, спиновое. Типы атомных орбиталей. Принципы распределение электронов в атоме. Последовательность заполнения атомных орбиталей в соответствии с их энергией. Правило Клечковского. Принцип Паули и правило Гунда. Электронные конфигурации атомов и ионов.

Периодический закон Д.И. Менделеева. Периодическая система Д.И. Менделеева как естественная классификация элементов. Структура периодической системы: период, ряд, группа и подгруппа. Периодичность изменение свойств элементов в пределах периодов и главных подгрупп. Энергия ионизации, сродство к электрону, электроотрицательность. Изменение кислотно-основных и окислительно-восстановительных свойств соединений.

Механизм образования ковалентной связи. Обменный и донорно-акцепторный механизм образования ковалентной связи. Свойства ковалентной связи. Сигма- и пи-связи, направленность и энергия связи. Гибридизация атомных орбиталей, геометрическая структура молекул. Ковалентная связь полярная и неполярная. Полярность молекул. Ионная связь. Строение соединений с ионным типом связи. Валентность элементов в нормальном и возбужденном состояниях: степень окисления и заряд атомов в соединениях. Окислительно-восстановительные процессы. Окислители, восстановители. Степень окисления. Определение окислительно-восстановительной роли соединения по степени окисления атомов. Расстановка коэффициентов в окислительно-восстановительных реакциях методом электронного баланса.

### ***Химическая термодинамика и химическая кинетика***

Основные термодинамические понятия: система, гомогенная и гетерогенная система, изолированная закрытая система, система открытая, параметры состояния системы, термодинамические функции. Внутренняя энергия и энтальпия. Тепловой эффект реакции. Эндотермические и экзотермические процессы. Закон Гесса и следствия, вытекающие из него. Стандартная энтальпия образования сложного вещества. Термохимические уравнения. Энтропия и изобарно-изотермический потенциал. Направленность химических процессов. I, II начала термодинамики.

Химическая кинетика. Скорость химических реакций. Энергия активации. Уравнение Аррениуса. Зависимость скорости реакции от концентрации реагирующих веществ и давления. Закон действия масс. Кинетические уравнения. Константа скорости реакции.

Влияние температуры на скорость химической реакции, правило Вант-Гоффа, температурный коэффициент. Влияние катализатора на скорость реакции. Сущность катализа.

Процессы обратимые и необратимые. Химическое равновесие. Константа химического равновесия. Принцип Ле-Шателье. Влияние температуры, концентрации, давления и катализатора на смещение равновесия.

### ***Растворы. Дисперсные системы***

Общая характеристика растворов. Способы выражения концентрации растворов. Молярная, моляльная концентрация, молярная, массовая доля, молярная концентрация эквивалентов. Давление пара растворов. Закон Рауля для растворов неэлектролитов. Понижение температуры замерзания и повышение температуры кипения растворов. Криоскопия, эбуллиоскопия. Осмос, осмотическое давление. Закон Вант-Гоффа.

Теория электролитической диссоциации Аррениуса. Электролиты сильные и слабые. Степень и константы диссоциации. Электролитическая диссоциация сильных и слабых электролитов: кислот, оснований, солей в воде. Ступенчатая диссоциация. Ионные реакции. Условия течения реакций обмена в растворах электролитов. Электролитическая диссоциация воды. Ионное произведение воды ( $K_w$ ). Водородный показатель pH как мера кислотности и щелочности среды. pH кислот и оснований. Понятие об индикаторах. Окраска индикаторов в различных средах. Гидролиз солей. Соли гидролизующиеся по аниону, по катиону, негидролизующиеся соли. Изменение pH среды при гидролизе. Влияние внешних факторов на степень полноты гидролиза. Буферные системы.

Поверхностные явления и адсорбция. Дисперсные системы, их классификация. Коллоидные системы. Устойчивость дисперсных систем.

### ***Химия неорганических вяжущих веществ***

Получение, механизм гидратации и кристаллизации, свойства воздушных вяжущих материалов (строительная воздушная известь, гипс). Получение, механизм гидратации и кристаллизации, свойства гидравлических вяжущих материалов (гидравлическая известь, портландцемент). Бетон, коррозия бетона в различных средах.

### ***Электрохимические системы***

Электродный потенциал, механизм его возникновения. Уравнение

Нернста. Электрохимический ряд напряжений металлов. Типы электродов.

Гальванические элементы. Измерение электродвижущей силы. Поляризация и перенапряжение. Химические источники тока: первичные гальванические элементы, аккумуляторы, топливные элементы.

Коррозия металлов. Виды коррозии. Механизм электрохимической коррозии. Защита металлов от коррозии. Металлические покрытия.

### ***Полимеры и олигомеры***

Понятие о *полимерах и олигомерах*. Органические и неорганические полимеры. Методы получения полимеров: полимеризация, поликонденсация. Химическое строение и свойства полимеров. Деструкция полимеров.

Биополимеры: полисахариды, полиизопрены, белки.

### ***Методы химического исследования веществ***

Химическая идентификация веществ. Аналитический сигнал. Основы качественного и количественного анализа. Качественные реакции на ионы. Химические, физико-химические и физические методы анализа.

### ***Органические вяжущие строительные материалы***

Классификация органических вяжущих строительных материалов. Битумные вяжущие. Получение, свойства, механизмы твердения.

## **7.2.6. Методика выставления оценки при проведении промежуточной аттестации**

Экзамен проводится по тест-билетам, каждый из которых содержит 10 вопросов и задачу. Каждый правильный ответ на вопрос в тесте оценивается 1 баллом, задача оценивается в 10 баллов (5 баллов верное решение и 5 баллов за верный ответ). Максимальное количество набранных баллов – 20.

1. Оценка «Неудовлетворительно» ставится в случае, если студент набрал менее 6 баллов.

2. Оценка «Удовлетворительно» ставится в случае, если студент набрал от 6 до 10 баллов

3. Оценка «Хорошо» ставится в случае, если студент набрал от 11 до 15 баллов.

4. Оценка «Отлично» ставится, если студент набрал от 16 до 20 баллов.

## **7.2.7 Паспорт оценочных материалов**

№ п/п	Контролируемые разделы (темы) дисциплины	Код контролируемой компетенции	Наименование оценочного средства
1	Строение вещества и реакционная способность веществ	ОК-8, ОК-10	Тест, контрольная работа, защита лабораторных работ, защита реферата
2	Основы химической термодинамики и кинетики	ОК-8, ОК-10	Тест, контрольная работа, защита лабораторных работ, защита реферата

3	Растворы. Дисперсные системы	ОК-8, ОК-10	Тест, контрольная работа, защита лабораторных работ, защита реферата
4	Электрохимические процессы	ОК-8, ОК-10	Тест, контрольная работа, защита лабораторных работ, защита реферата
5	Полимеры и олигомеры	ОК-8, ОК-10	Тест, контрольная работа, защита лабораторных работ, защита реферата
6	Химическая идентификация веществ	ОК-8, ОК-10	Тест, контрольная работа, защита лабораторных работ, защита реферата

### **7.3. Методические материалы, определяющие процедуры оценивания знаний, умений, навыков и (или) опыта деятельности**

Тестирование осуществляется, либо при помощи компьютерной системы тестирования, либо с использованием выданных тест-заданий на бумажном носителе. Время тестирования 30 мин. Затем осуществляется проверка теста экзаменатором и выставляется оценка согласно методики выставления оценки при проведении промежуточной аттестации.

Решение стандартных задач осуществляется, либо при помощи компьютерной системы тестирования, либо с использованием выданных задач на бумажном носителе. Время решения задач 30 мин. Затем осуществляется проверка решения задач экзаменатором и выставляется оценка, согласно методики выставления оценки при проведении промежуточной аттестации.

Решение прикладных задач осуществляется, либо при помощи компьютерной системы тестирования, либо с использованием выданных задач на бумажном носителе. Время решения задач 30 мин. Затем осуществляется проверка решения задач экзаменатором и выставляется оценка, согласно методики выставления оценки при проведении промежуточной аттестации.

## **8 УЧЕБНО МЕТОДИЧЕСКОЕ И ИНФОРМАЦИОННОЕ ОБЕСПЕЧЕНИЕ ДИСЦИПЛИНЫ)**

### **8.1 Перечень учебной литературы, необходимой для освоения дисциплины**

1. Глинка, Николай Леонидович. Общая химия [Текст] : учеб. пособие: допущено МО СССР / Глинка, Николай Леонидович ; под ред. В. А. Попкова, А. В. Бабкова. - 18-е изд., перераб. и доп. - М. : Юрайт , 2012

2. Химия [Текст] : учебное пособие / Воронеж. гос. архитектур.-строит. ун-т ; под общ. ред. Г. Г. Кривневой. - Воронеж : [б. и.], 2013

**8.2 Перечень информационных технологий, используемых при осуществлении образовательного процесса по дисциплине, включая перечень лицензионного программного обеспечения, ресурсов информационно-телекоммуникационной сети «Интернет», современных профессиональных баз данных и информационных справочных систем:**

1. Чтение лекций осуществляется с использованием презентаций в программе «Microsoft PowerPoint».

2. Для выполнения лабораторных работ используется учебный лабораторный комплекс «Химия», совместимый с ПК и снабженный программным обеспечением.

3. Химический каталог. Неорганическая химия. Сайты и книги <http://www.ximicat.com>

4. Chemnet - официальное электронное издание Химического факультета МГУ <http://www.chem.msu.ru/rus>

5. Справочно-информационный сайт по химии <http://www.alhimikov.net>

## **9 МАТЕРИАЛЬНО-ТЕХНИЧЕСКАЯ БАЗА, НЕОБХОДИМАЯ ДЛЯ ОСУЩЕСТВЛЕНИЯ ОБРАЗОВАТЕЛЬНОГО ПРОЦЕССА**

### ***Учебно-лабораторное оборудование***

1. Учебно-лабораторный комплекс «Химия»
2. Ионномер Н-160
3. Лабораторный рН-метр ЛПУ-01
4. Шкаф с вытяжной вентиляцией
5. Лабораторная химическая посуда
6. Аквадистиллятор

### ***Технические средства обучения***

1. Ноутбук - отдел организации и обеспечения учебного процесса  
Медиапроектор программ - отдел организации и обеспечения учебного процесса.

## **10. МЕТОДИЧЕСКИЕ УКАЗАНИЯ ДЛЯ ОБУЧАЮЩИХСЯ ПО ОСВОЕНИЮ ДИСЦИПЛИНЫ (МОДУЛЯ)**

По дисциплине «Химия» читаются лекции, проводятся лабораторные работы.

Основой изучения дисциплины являются лекции, на которых излагаются наиболее существенные и трудные вопросы, а также вопросы, не нашедшие отражения в учебной литературе.

Лабораторные работы выполняются на лабораторном оборудовании в соответствии с методиками, приведенными в указаниях к выполнению работ.

Вид учебных занятий	Деятельность студента
Лекция	Написание конспекта лекций: кратко, схематично, последовательно фиксировать основные положения, выводы, формулировки, обобщения; помечать важные мысли, выделять ключевые слова, термины. Проверка терминов, понятий с помощью энциклопедий, словарей, справочников с выписыванием толкований в тетрадь. Обозначение вопросов, терминов, материала, которые вызывают трудности, поиск ответов в рекомендуемой литературе. Если самостоятельно не удастся разобраться в материале, необходимо сформулировать вопрос и задать преподавателю на лекции или на практическом занятии.

Лабораторная работа	Лабораторные работы позволяют научиться применять теоретические знания, полученные на лекции при решении конкретных задач. Чтобы наиболее рационально и полно использовать все возможности лабораторных для подготовки к ним необходимо: следует разобрать лекцию по соответствующей теме, ознакомиться с соответствующим разделом учебника, проработать дополнительную литературу и источники, решить задачи и выполнить другие письменные задания.
Самостоятельная работа	Самостоятельная работа студентов способствует глубокому усвоения учебного материала и развитию навыков самообразования. Самостоятельная работа предполагает следующие составляющие: - работа с текстами: учебниками, справочниками, дополнительной литературой, а также проработка конспектов лекций; - выполнение домашних заданий и расчетов; - работа над темами для самостоятельного изучения; - участие в работе студенческих научных конференций, олимпиад; - подготовка к промежуточной аттестации.
Подготовка к промежуточной аттестации	Готовиться к промежуточной аттестации следует систематически, в течение всего семестра. Интенсивная подготовка должна начаться не позднее, чем за месяц-полтора до промежуточной аттестации. Данные перед экзаменом, экзаменом три дня эффективнее всего использовать для повторения и систематизации материала.



**Лист регистрации изменений**

№ п/п	Перечень вносимых изменений	Дата внесения изменений	Подпись заведующего кафедрой, ответственной за реализацию ОПОП
1	Актуализирован раздел 8.2 в части состава используемого лицензионного программного обеспечения, современных профессиональных баз данных и справочных информационных систем	31.08.2020	