

**МИНИСТЕРСТВО ОБРАЗОВАНИЯ И НАУКИ
РОССИЙСКОЙ ФЕДЕРАЦИИ**
Федеральное государственное бюджетное образовательное учреждение
высшего образования
«Воронежский государственный технический университет»

УТВЕРЖДАЮ
Декан факультета _____ С.А. Баркалов
«30» августа 2017 г.



РАБОЧАЯ ПРОГРАММА
дисциплины
«Экономическая теория»

Специальность 38.05.01 ЭКОНОМИЧЕСКАЯ БЕЗОПАСНОСТЬ

Специализация Экономико-правовое обеспечение экономической безопасности


Квалификация выпускника экономист

Нормативный период обучения 5 лет / 6 лет


Форма обучения очная / заочная

Год начала подготовки 2016


Автор программы

 /Беляева С.В./

Заведующий кафедрой
Экономики и основ
предпринимательства

 /Гасилов В.В./

Руководитель ОПОП

 /Морозов В.П./

Воронеж 2017

1.1. Цели дисциплины

Целью дисциплины «Экономическая теория» является обеспечение общеэкономической подготовки специалистов, расширение понимания современных проблем экономики, получение знаний, необходимых в прикладной экономической деятельности, обучение экономически мыслить и ориентироваться в мире рыночных отношений. Полученные знания будут являться теоретической основой изучения отраслевых экономик, а также будут способствовать формированию позиции специалистов в вопросах экономической политики.

1.2. Задачи освоения дисциплины

- понимание сущности основных экономических категорий и законов;
- выявление закономерностей развития и функционирования экономики;
- умение анализировать происходящие экономические процессы;
- формирование навыков принятия экономически обоснованных решений.

2. МЕСТО ДИСЦИПЛИНЫ В СТРУКТУРЕ ОПОП

Дисциплина «Экономическая теория» относится к дисциплинам базовой части блока Б1.

3. ПЕРЕЧЕНЬ ПЛАНИРУЕМЫХ РЕЗУЛЬТАТОВ ОБУЧЕНИЯ ПО ДИСЦИПЛИНЕ

Процесс изучения дисциплины «Экономическая теория» направлен на формирование следующих компетенций:

ОК-3 - способностью ориентироваться в политических, социальных и экономических процессах

ОПК-1 - способностью применять математический инструментарий для решения экономических задач

ПК-10 - способностью осуществлять мероприятия, направленные на профилактику, предупреждение преступлений и иных правонарушений, на основе использования закономерностей экономической преступности и методов ее предупреждения; выявлять и устранять причины и условия, способствующие совершению преступлений, в том числе коррупционных проявлений

Компетенция	Результаты обучения, характеризующие сформированность компетенции
--------------------	--

ОК-3	Знать - основные особенности российской экономики, ее институциональную структуру, место в системе мирового хозяйства, направление экономической политики государства.
	Уметь - выявлять проблемы экономического и политического характера при анализе конкретной ситуации, предлагать способы их решения с учетом критериев социально-экономической эффективности, оценки рисков и возможных социально-экономических последствий.
	Владеть - современными методами сбора, обработки и анализа экономических и социальных данных; - навыками анализа экономических и политических процессов в области внешнеэкономической деятельности, функционирования валютного рынка.
ОПК-1	Знать - основные понятия, категории и инструменты экономической теории и прикладных экономических дисциплин.
	Уметь - рассчитывать на основе типовых методик и действующей нормативно-правовой базы экономические и социально-экономические показатели деятельности хозяйствующих субъектов.
	Владеть - современными методиками расчета и анализа социально-экономических показателей, характеризующих экономические процессы и явления на микро-и макроуровне. - навыками и правилами расчета основных экономических параметров деятельности предприятия, организации, учреждения.
ПК-10	Знать - особенности российской экономики, связанные с экономической преступностью и методы ее предупреждения
	Уметь - выявлять и устранять причины и условия, способствующие совершению экономических преступлений.
	Владеть

	- навыками сбора, обработки и анализа информации в сфере экономической преступности и методами устранения существующих экономических преступлений.
--	--

4. ОБЪЕМ ДИСЦИПЛИНЫ

Общая трудоемкость дисциплины «Экономическая теория» составляет 3 з.е.

Распределение трудоемкости дисциплины по видам занятий
очная форма обучения

Виды учебной работы	Всего часов	Семестры
		2
Аудиторные занятия (всего)	57	57
В том числе:		
Лекции	38	38
Практические занятия (ПЗ)	19	19
Самостоятельная работа	51	51
Виды промежуточной аттестации - зачет	+	+
Общая трудоемкость:		
академические часы	108	108
зач.ед.	3	3

заочная форма обучения

Виды учебной работы	Всего часов	Семестры
		2
Аудиторные занятия (всего)	12	12
В том числе:		
Лекции	8	8
Практические занятия (ПЗ)	4	4
Самостоятельная работа	92	92
Часы на контроль	4	4
Виды промежуточной аттестации - зачет	+	+
Общая трудоемкость:		
академические часы	0	108
зач.ед.	3	3

5. СОДЕРЖАНИЕ ДИСЦИПЛИНЫ (МОДУЛЯ)

5.1 Содержание разделов дисциплины и распределение трудоемкости по видам занятий

очная форма обучения

№ п/п	Наименование темы	Содержание раздела	Лекц	Прак зан.	СРС	Всего, час
1	Введение в экономическую теорию	Формирование экономической теории как науки. Особенности развития экономической науки в России. Наука как теоретическое осмысление практики (идеальный образ	2	1	2	5

		реального мира, его модель). Общенаучные принципы строгости суждений, проверяемости результатов и повторяемости опытов (наблюдений). Принцип минимальной причины («Бритва Оккама»). Экономическая теория как общественная наука. Последовательность научного познания: наблюдение — обобщение — выводы. Экономические наблюдения (эмпирический и статистический методы). Краткосрочный и долгосрочный периоды в экономическом анализе. Общие, предельные и средние величины. Номинальные и реальные величины. Методы обобщения. Экономические блага и их классификации. Полные и частичные взаимодополняемость и взаимозамещение благ. Экономические интересы, цели и средства. Проблема выбора оптимального решения. Проявления фундаментальных проблем экономики в деятельности предприятия, функции экономиста-практика.				
2	Спрос, предложение и рыночное равновесие	Понятие трансакции. Контракт и его основные виды. Потребности и платежеспособный спрос. Определение спроса. Величина спроса. Цена как решающий фактор, определяющий величину спроса. Закон спроса. Определение предложения. Величина предложения. Закон предложения. Причины повышения предложения с ростом цен (расширение круга производителей, рост загрузки мощностей, переключение мощностей). Кривая предложения. Эластичный и неэластичный спрос, их значение для продавцов и покупателей. Связь эластичности спроса и объема валовой выручки. Государственное вмешательство в рыночное ценообразование и его формы.	2	1	2	5
3	Издержки	Валовые выручка и издержки. Определение издержек. Трансакционные и трансформационные издержки. Внешние издержки. Внутренние, альтернативные издержки. Закон убывающей отдачи, причины его существования. Определение производительности фактора производства. Средняя и предельная производительность, их динамика с ростом объема использования факторов производства. Графики. Понятие средних издержек. Средние постоянные издержки, их график. Понижение средних постоянных издержек как мотив расширения производства. Средние переменные издержки, их график. Средние общие издержки, их график. Минимумы кривых средних переменных и средних общих издержек. Понятие предельных издержек, их график. Роль предельных издержек в управлении предприятием. Взаимосвязь предельных издержек со средними переменными и средними общими издержками.	2	1	3	6

4	Совершенная конкуренция. Несовершенная конкуренция. Монополистическая конкуренция	Понятие конкуренции. Условия совершенной конкуренции.. Неравенство условий хозяйствования фирм и модификация теории совершенной конкуренции. Сравнительные черты моделей совершенной и чистой конкуренции. Получение прибыли при чистой конкуренции в долгосрочном периоде. Предпосылки несовершенной конкуренции: значительная доля рынка у отдельных производителей, наличие барьеров проникновения в отрасль, неоднородность продуктов. Барьеры входа и выхода (в отрасли). Сравнительное преимущество. Критерий несовершенной конкуренции (понижение кривой спроса и цен с ростом выпуска продукции). Последствия несовершенной конкуренции. Условия монополистической конкуренции. Выбор оптимального объема производства в условиях монополистической конкуренции, график. Последствия монополистической конкуренции.	2	1	2	5
5	Рынок труда и заработная плата	Зарботная плата как цена фактора «труд». Особая роль рынка труда (труд — универсальный фактор производства, зарплата — основной источник доходов населения). Структура занятости в мире и России. Номинальная и реальная заработная плата. Зарботная плата как источник доходов занятых. Зарботная плата как инструмент мотивации. Зарботная плата и уровень квалификации. Уровень зарботной платы в России. Дифференциация уровня зарботной платы. Неконкурирующие группы. Повременная и сдельная зарботная плата. Их сравнительные достоинства и недостатки. Сложные системы зарботной платы. Системы зарботной платы в России. Теоретические основы управления кадрами (HR). Рынок труда в СССР. Его достоинства (полная занятость, уверенность в завтрашнем дне) и недостатки (заниженная зарботная плата, дефицит рабочей силы, слабая мотивация труда). Профсоюзы и государство в советской системе. Рынок труда в современной России. Неформальная (теневая) занятость. Рабочее движение в эпоху реформ. Государственная служба занятости в России. Биржи труда.	2	1	2	5
6	Рынок капитала	Капитал как фактор производства. Физический капитал. Определение капитала (маржиналистский и марксистский варианты, их общие черты и различия). Расширенное воспроизводство капитала. Проблема первоначального накопления капитала, перераспределительный и сберегательный механизмы. Первоначальное накопление и приватизация в России. Ваучерная и пост-ваучерная приватизация, ее ход, достижения. Капитал предприятия и его структура. Оборотный и основной капитал (фонды). Рынок оборотного капитала как типичный	2	1	2	5

		рынок ресурсов (положение при совершенной конкуренции, монополии, монополии, взаимной монополии). Оборотные средства. Показатели ликвидности. Проблема собственных средств на российских предприятиях.				
7	Рынок природных ресурсов	Фактор «земля» в широком и узком понимании. Природные условия. Природные ресурсы, их классификация. Реальные и потенциальные ресурсы, возобновляемые и невозобновляемые. Ограниченность запасов и фактор времени. Проблема выбора между использованием и консервацией невозобновляемых ресурсов. Консервация ресурсов как инвестиционный проект, дисконтирование. Фактор риска. Долгосрочное равновесие на рынке невозобновляемых ресурсов. Экономическая рента как избыток над стоимостью вовлечения ресурса в производство, график. Земельная рента, абсолютная неэластичность предложения земли (график). Критика ренты — марксисты, Г. Джордж (экономически не оправдана, несправедливое обогащение землевладельца, увеличение издержек). Достоинства ренты (повышение эффективности землепользования).	2	1	2	5
8	Предмет и методологические принципы макроэкономики	Предмет макроэкономики. Методы исследования. Макроэкономический анализ. Кругооборот продукта, расходов и доходов. Макроэкономические модели и их показатели. Запасы и потоки. «Утечки» и «инъекции».	2	1	3	6
9	Основные макроэкономические показатели. Система национальных счетов	Система национальных счетов и ее показатели. Сущность и структура Системы национальных счетов. Добавленная стоимость. Валовой внутренний продукт. Методы измерения ВВП. Расчет ВВП по отраслям. Расчет ВВП по расходам. Расчет ВВП по источникам доходов. Соотношение показателей в Системе национальных счетов. Номинальный и реальный ВВП. Индексы цен.	2	1	3	6
10	Экономическое развитие, экономический рост и экономический цикл	Экономическое развитие и его уровень. Сущность экономического развития. Показатели уровня экономического развития. Экономический рост и его показатели. Факторы и типы экономического роста, его значение и издержки. Государственная политика и экономический рост. Теории экономического роста. Неоклассическое направление. Неоклассические модели Солоу. Кейнсианство. Некейнсианство. Государственное регулирование экономического роста. Циклические колебания экономического роста. Экономический цикл, его фазы, причины и. Виды экономических циклов. Промышленный экономический цикл. Большие циклы конъюнктуры.	2	1	3	6
11	Безработица	Понятие и показатели безработицы. Виды безработицы. Фрикционная, структурная и циклическая безработица. Естественный	2	1	3	6

		уровень безработицы. Последствия безработицы. Государственная политика борьбы с безработицей.				
12	Инфляция	Инфляция, сущность и виды. Ползучая, галопирующая и гиперинфляция. Причины инфляции. Инфляция спроса и инфляция издержек. Последствия и издержки инфляции. Инфляция и безработица. Кривая Филлипса. «Импортируемая» инфляция. Измерение и показатели инфляции. Индексы Ласпейреса, Пааше и Фишера. Регулирование инфляции. Антиинфляционная политика.	2	1	3	6
13	Деньги и денежный рынок	Деньги и денежная система. Сущность денег. Деньги и их функции. Виды денег. Денежные агрегаты. Уравнение количественной теории денег. Последствия эмиссии денег. Спрос и предложение денег. Денежный рынок. Особенности денежной системы России.	2	1	3	6
14	Монетарная (денежно-кредитная) политика	Сущность и цели монетарной политики. Методы денежно-кредитной политики. Теоретические подходы к денежно-кредитной политике. Инструменты монетарной политики. Виды монетарной политики. Воздействие монетарной политики на экономику.	2	1	3	6
15	Финансовый рынок	Структура финансового рынка. Государство и финансовый рынок. Рынок ценных бумаг. Виды ценных бумаг. Облигации. Акции. Величина дивиденда. Доход по акциям. Векселя. Фондовая биржа и внебиржевой рынок. Виды операций на рынке ценных бумаг. Кассовые и срочные операции. Купля-продажа ценных бумаг. Государственное регулирование операций на рынке ценных бумаг. Биржевые индексы. Биржевые котировки. Рейтинговые оценки облигаций.	2	1	3	6
16	Государственное регулирование экономики	Сущность государственного регулирования экономики. Необходимость госрегулирования. Место госрегулирования в хозяйственном механизме. Цели госрегулирования. Средства государственного регулирования экономики. Объекты государственного регулирования экономики. Формы государственного регулирования экономики. Возможности и границы государственного регулирования экономики.	2	1	3	6
17	Фискальная (бюджетно-налоговая) политика	Цели и инструменты фискальной политики. Воздействие инструментов фискальной политики на совокупный спрос и совокупное предложение. Виды фискальной политики	2	1	3	6
18	Доходы населения и социальная политика	Доходы и их измерение. Проблема дифференциации доходов. Государственная политика доходов. Регулирование доходов. Индексация доходов. Поддержка бедных слоев населения. Проблема социальной ориентации экономики. Противоречия социальной	2	1	3	6

		справедливости и экономической эффективности. Социальная политика государства.				
19	Сущность мировой экономики	Становление и сущность мирового хозяйства. Понятие мировой экономики. Международные экономические отношения и их формы. Возникновение и развитие экономических связей между странами. Международное разделение труда. Уровень участия страны в мировой экономике. Понятие открытой и закрытой экономики.	2	1	3	6
Итого			38	19	51	108

заочная форма обучения

№ п/п	Наименование темы	Содержание раздела	Лекц	Прак зан.	СРС	Всего, час
1	Введение в экономическую теорию	Формирование экономической теории как науки. Особенности развития экономической науки в России. Наука как теоретическое осмысление практики (идеальный образ реального мира, его модель). Общенаучные принципы строгости суждений, проверяемости результатов и повторяемости опытов (наблюдений). Принцип минимальной причины («Бритва Оккама»). Экономическая теория как общественная наука. Последовательность научного познания: наблюдение — обобщение — выводы. Экономические наблюдения (эмпирический и статистический методы). Краткосрочный и долгосрочный периоды в экономическом анализе. Общие, предельные и средние величины. Номинальные и реальные величины. Методы обобщения. Экономические блага и их классификации. Полные и частичные взаимодополняемость и взаимозамещение благ. Экономические интересы, цели и средства. Проблема выбора оптимального решения. Проявления фундаментальных проблем экономики в деятельности предприятия, функции экономиста-практика.	1	-	4	5
2	Спрос, предложение и рыночное равновесие	Понятие транзакции. Контракт и его основные виды. Потребности и платежеспособный спрос. Определение спроса. Величина спроса. Цена как решающий фактор, определяющий величину спроса. Закон спроса. Определение предложения. Величина предложения. Закон предложения. Причины повышения предложения с ростом цен (расширение круга производителей, рост загрузки мощностей, переключение мощностей). Кривая предложения. Эластичный и неэластичный спрос, их значение для продавцов и покупателей. Связь эластичности спроса и объема валовой выручки. Государственное вмешательство в рыночное ценообразование и его формы.	1	1	4	6
3	Издержки	Валовые выручка и издержки. Определение издержек. Транзакционные и трансформационные издержки. Внешние издержки. Внутренние, альтернативные издержки. Закон убывающей отдачи, причины	1	1	5	7

		его существования. Определение производительности фактора производства. Средняя и предельная производительность, их динамика с ростом объема использования факторов производства. Графики. Понятие средних издержек. Средние постоянные издержки, их график. Понижение средних постоянных издержек как мотив расширения производства. Средние переменные издержки, их график. Средние общие издержки, их график. Минимумы кривых средних переменных и средних общих издержек. Понятие предельных издержек, их график. Роль предельных издержек в управлении предприятием. Взаимосвязь предельных издержек со средними переменными и средними общими издержками.				
4	Совершенная конкуренция. Несовершенная конкуренция. Монополистическая конкуренция	Понятие конкуренции. Условия совершенной конкуренции.. Неравенство условий хозяйствования фирм и модификация теории совершенной конкуренции. Сравнительные черты моделей совершенной и чистой конкуренции. Получение прибыли при чистой конкуренции в долгосрочном периоде. Предпосылки несовершенной конкуренции: значительная доля рынка у отдельных производителей, наличие барьеров проникновения в отрасль, неоднородность продуктов. Барьеры входа и выхода (в отрасли). Сравнительное преимущество. Критерий несовершенной конкуренции (понижение кривой спроса и цен с ростом выпуска продукции). Последствия несовершенной конкуренции. Условия монополистической конкуренции. Выбор оптимального объема производства в условиях монополистической конкуренции, график. Последствия монополистической конкуренции.	-	-	5	5
5	Рынок труда и заработная плата	Зарботная плата как цена фактора «труд». Особая роль рынка труда (труд — универсальный фактор производства, зарплата — основной источник доходов населения). Структура занятости в мире и России. Номинальная и реальная заработная плата. Зарботная плата как источник доходов занятых. Зарботная плата как инструмент мотивации. Зарботная плата и уровень квалификации. Уровень зарботной платы в России. Дифференциация уровня зарботной платы. Неконкурирующие группы. Повременная и сдельная зарботная плата. Их сравнительные достоинства и недостатки. Сложные системы зарботной платы. Системы зарботной платы в России. Теоретические основы управления кадрами (HR). Рынок труда в СССР. Его достоинства (полная занятость, уверенность в завтрашнем дне) и недостатки (заниженная зарботная плата, дефицит	-	-	5	5

		рабочей силы, слабая мотивация труда). Профсоюзы и государство в советской системе. Рынок труда в современной России. Неформальная (теневая) занятость. Рабочее движение в эпоху реформ. Государственная служба занятости в России. Биржи труда.				
6	Рынок капитала	Капитал как фактор производства. Физический капитал. Определение капитала (маржиналистский и марксистский варианты, их общие черты и различия). Расширенное воспроизводство капитала. Проблема первоначального накопления капитала, перераспределительный и сберегательный механизмы. Первоначальное накопление и приватизация в России. Ваучерная и пост-ваучерная приватизация, ее ход, достижения. Капитал предприятия и его структура. Оборотный и основной капитал (фонды). Рынок оборотного капитала как типичный рынок ресурсов (положение при совершенной конкуренции, монополии, монополии, взаимной монополии). Оборотные средства. Показатели ликвидности. Проблема собственных средств на российских предприятиях.	-	-	5	5
7	Рынок природных ресурсов	Фактор «земля» в широком и узком понимании. Природные условия. Природные ресурсы, их классификация. Реальные и потенциальные ресурсы, возобновляемые и невозобновляемые. Ограниченность запасов и фактор времени. Проблема выбора между использованием и консервацией невозобновляемых ресурсов. Консервация ресурсов как инвестиционный проект, дисконтирование. Фактор риска. Долгосрочное равновесие на рынке невозобновляемых ресурсов. Экономическая рента как избыток над стоимостью вовлечения ресурса в производство, график. Земельная рента, абсолютная неэластичность предложения земли (график). Критика ренты — марксисты, Г. Джордж (экономически не оправдана, несправедливое обогащение землевладельца, увеличение издержек). Достоинства ренты (повышение эффективности землепользования).	-	-	5	5
8	Предмет и методологические принципы макроэкономики	Предмет макроэкономики. Методы исследования. Макроэкономический анализ. Кругооборот продукта, расходов и доходов. Макроэкономические модели и их показатели. Запасы и потоки. «Утечки» и «инъекции».	1	-	4	5
9	Основные макроэкономические показатели. Система национальных счетов	Система национальных счетов и ее показатели. Сущность и структура Системы национальных счетов. Добавленная стоимость. Валовой внутренний продукт. Методы измерения ВВП. Расчет ВВП по отраслям. Расчет ВВП по расходам. Расчет ВВП по источникам доходов. Соотношение показателей в Системе национальных счетов. Номинальный и	1	1	5	7

		реальный ВВП. Индексы цен.				
10	Экономическое развитие, экономический рост и экономический цикл	Экономическое развитие и его уровень. Сущность экономического развития. Показатели уровня экономического развития. Экономический рост и его показатели. Факторы и типы экономического роста, его значение и издержки. Государственная политика и экономический рост. Теории экономического роста. Неоклассическое направление. Неоклассические модели Солоу. Кейнсианство. Неокейнсианство. Государственное регулирование экономического роста. Циклические колебания экономического роста. Экономический цикл, его фазы, причины и. Виды экономических циклов. Промышленный экономический цикл. Большие циклы конъюнктуры.	1	-	5	6
11	Безработица	Понятие и показатели безработицы. Виды безработицы. Фрикционная, структурная и циклическая безработица. Естественный уровень безработицы. Последствия безработицы. Государственная политика борьбы с безработицей.	1	-	5	6
12	Инфляция	Инфляция, сущность и виды. Ползучая, галопирующая и гиперинфляция. Причины инфляции. Инфляция спроса и инфляция издержек. Последствия и издержки инфляции. Инфляция и безработица. Кривая Филлипса. «Импортируемая» инфляция. Измерение и показатели инфляции. Индексы Ласпейреса, Пааше и Фишера. Регулирование инфляции. Антиинфляционная политика.	1	-	5	6
13	Деньги и денежный рынок	Деньги и денежная система. Сущность денег. Деньги и их функции. Виды денег. Денежные агрегаты. Уравнение количественной теории денег. Последствия эмиссии денег. Спрос и предложение денег. Денежный рынок. Особенности денежной системы России.	-	1	5	6
14	Монетарная (денежно-кредитная) политика	Сущность и цели монетарной политики. Методы денежно-кредитной политики. Теоретические подходы к денежно-кредитной политике. Инструменты монетарной политики. Виды монетарной политики. Воздействие монетарной политики на экономику.	-	-	5	5
15	Финансовый рынок	Структура финансового рынка. Государство и финансовый рынок. Рынок ценных бумаг. Виды ценных бумаг. Облигации. Акции. Величина дивиденда. Доход по акциям. Векселя. Фондовая биржа и внебиржевой рынок. Виды операций на рынке ценных бумаг. Кассовые и срочные операции. Купля-продажа ценных бумаг. Государственное регулирование операций на рынке ценных бумаг. Биржевые индексы. Биржевые котировки. Рейтинговые оценки облигаций.	-	-	5	5
16	Государственное регулирование экономики	Сущность государственного регулирования экономики. Необходимость госрегулирования.	-	-	5	5

		Место госрегулирования в хозяйственном механизме. Цели госрегулирования. Средства государственного регулирования экономики. Объекты государственного регулирования экономики. Формы государственного регулирования экономики. Возможности и границы государственного регулирования экономики.				
17	Фискальная (бюджетно-налоговая) политика	Цели и инструменты фискальной политики. Воздействие инструментов фискальной политики на совокупный спрос и совокупное предложение. Виды фискальной политики	-	-	5	5
18	Доходы населения и социальная политика	Доходы и их измерение. Проблема дифференциации доходов. Государственная политика доходов. Регулирование доходов. Индексация доходов. Поддержка бедных слоев населения. Проблема социальной ориентации экономики. Противоречия социальной справедливости и экономической эффективности. Социальная политика государства.	-	-	5	5
19	Сущность мировой экономики	Становление и сущность мирового хозяйства. Понятие мировой экономики. Международные экономические отношения и их формы. Возникновение и развитие экономических связей между странами. Международное разделение труда. Уровень участия страны в мировой экономике. Понятие открытой и закрытой экономики.	-	-	5	5
Итого			8	4	92	104

5.2 Перечень лабораторных работ

Не предусмотрено учебным планом

6. ПРИМЕРНАЯ ТЕМАТИКА КУРСОВЫХ ПРОЕКТОВ (РАБОТ) И КОНТРОЛЬНЫХ РАБОТ

В соответствии с учебным планом освоение дисциплины не предусматривает выполнение курсового проекта (работы) или контрольной работы.

7. ОЦЕНОЧНЫЕ МАТЕРИАЛЫ ДЛЯ ПРОВЕДЕНИЯ ПРОМЕЖУТОЧНОЙ АТТЕСТАЦИИ ОБУЧАЮЩИХСЯ ПО ДИСЦИПЛИНЕ

7.1. Описание показателей и критериев оценивания компетенций на различных этапах их формирования, описание шкал оценивания

7.1.1 Этап текущего контроля

Результаты текущего контроля знаний и межсессионной аттестации оцениваются по следующей системе:

«аттестован»;

«не аттестован».

Компетенция	Результаты обучения, характеризующие сформированность компетенции	Критерии оценивания	Аттестован	Не аттестован
-------------	---	---------------------	------------	---------------

ОК-3	<p>Знать</p> <p>- основные особенности российской экономики, ее институциональную структуру, место в системе мирового хозяйства, направление экономической политики государства.</p>	<p>Активная работа на практических занятиях, ответы на теоретические вопросы при защите коллоквиума</p>	<p>Выполнение работ в срок, предусмотренный в рабочих программах</p>	<p>Невыполнение работ в срок, предусмотренный в рабочих программах</p>
	<p>Уметь</p> <p>- выявлять проблемы экономического и политического характера при анализе конкретной ситуации, предлагать способы их решения с учетом критериев социально-экономической эффективности, оценки рисков и возможных социально-экономических последствий.</p>	<p>Решение стандартных практических задач,</p>	<p>Выполнение работ в срок, предусмотренный в рабочих программах</p>	<p>Невыполнение работ в срок, предусмотренный в рабочих программах</p>
	<p>Владеть</p> <p>- современными методами сбора, обработки и анализа экономических и социальных данных;</p> <p>- навыками анализа экономических и политических процессов в области внешнеэкономической деятельности, функционирования валютного рынка.</p>	<p>Решение прикладных задач в конкретной предметной области,</p>	<p>Выполнение работ в срок, предусмотренный в рабочих программах</p>	<p>Невыполнение работ в срок, предусмотренный в рабочих программах</p>
ОПК-1	<p>Знать</p> <p>- основные понятия, категории и инструменты экономической теории и прикладных экономических дисциплин.</p>	<p>Активная работа на практических занятиях, ответы на теоретические вопросы при защите коллоквиума</p>	<p>Выполнение работ в срок, предусмотренный в рабочих программах</p>	<p>Невыполнение работ в срок, предусмотренный в рабочих программах</p>
	<p>Уметь</p> <p>- рассчитывать на основе типовых методик и действующей нормативно-правовой базы экономические и социально-экономические показатели деятельности хозяйствующих субъектов.</p>	<p>Решение стандартных практических задач,</p>	<p>Выполнение работ в срок, предусмотренный в рабочих программах</p>	<p>Невыполнение работ в срок, предусмотренный в рабочих программах</p>
	<p>Владеть</p> <p>- современными методиками расчета и анализа социально-экономических показателей, характеризующих</p>	<p>Решение прикладных задач в конкретной предметной области,</p>	<p>Выполнение работ в срок, предусмотренный в рабочих программах</p>	<p>Невыполнение работ в срок, предусмотренный в рабочих программах</p>

	экономические процессы и явления на микро-и макроуровне. - навыками и правилами расчета основных экономических параметров деятельности предприятия, организации, учреждения.			
ПК-10	Знать - особенности российской экономики, связанные с экономической преступностью и методы ее предупреждения	Активная работа на практических занятиях, ответы на теоретические вопросы при защите коллоквиума	Выполнение работ в срок, предусмотренный в рабочих программах	Невыполнение работ в срок, предусмотренный в рабочих программах
	Уметь - выявлять и устранять причины и условия, способствующие совершению экономических преступлений.	Решение стандартных практических задач,	Выполнение работ в срок, предусмотренный в рабочих программах	Невыполнение работ в срок, предусмотренный в рабочих программах
	Владеть - навыками сбора, обработки и анализа информации в сфере экономической преступности и методами устранения существующих экономических преступлений.	Решение прикладных задач в конкретной предметной области,	Выполнение работ в срок, предусмотренный в рабочих программах	Невыполнение работ в срок, предусмотренный в рабочих программах

7.1.2 Этап промежуточного контроля знаний

Результаты промежуточного контроля знаний оцениваются в 2 семестре для очной формы обучения, 2 семестре для заочной формы обучения по двухбалльной системе:

«зачтено»

«не зачтено»

Компетенция	Результаты обучения, характеризующие сформированность компетенции	Критерии оценивания	Зачтено	Не зачтено
ОК-3	Знать - основные особенности российской экономики, ее институциональную структуру, место в системе мирового хозяйства, направление экономической политики государства.	Тест	Выполнение теста на 70-100%	Выполнение менее 70%
	Уметь - выявлять проблемы экономического и политического характера при анализе конкретной ситуации, предлагать способы их решения с учетом критериев социально-экономической	Решение стандартных практических задач	Продемонстрирован верный ход решения в большинстве задач	Задачи не решены

	<p>эффективности, оценки рисков и возможных социально-экономических последствий.</p> <p>Владеть - современными методами сбора, обработки и анализа экономических и социальных данных; - навыками анализа экономических и политических процессов в области внешнеэкономической деятельности, функционирования валютного рынка.</p>	Решение прикладных задач в конкретной предметной области	Продемонстрирован верный ход решения в большинстве задач	Задачи не решены
ОПК-1	<p>Знать - основные понятия, категории и инструменты экономической теории и прикладных экономических дисциплин.</p>	Тест	Выполнение теста на 70-100%	Выполнение менее 70%
	<p>Уметь - рассчитывать на основе типовых методик и действующей нормативно-правовой базы экономические и социально-экономические показатели деятельности хозяйствующих субъектов.</p>	Решение стандартных практических задач	Продемонстрирован верный ход решения в большинстве задач	Задачи не решены
	<p>Владеть - современными методиками расчета и анализа социально-экономических показателей, характеризующих экономические процессы и явления на микро-и макроуровне. - навыками и правилами расчета основных экономических параметров деятельности предприятия, организации, учреждения.</p>	Решение прикладных задач в конкретной предметной области	Продемонстрирован верный ход решения в большинстве задач	Задачи не решены
ПК-10	<p>Знать - особенности российской экономики, связанные с экономической преступностью и методы ее предупреждения</p>	Тест	Выполнение теста на 70-100%	Выполнение менее 70%
	<p>Уметь - выявлять и устранять причины и условия, способствующие</p>	Решение стандартных практических задач	Продемонстрирован верный ход решения в большинстве задач	Задачи не решены

	совершению экономических преступлений.			
	Владеть - навыками сбора, обработки и анализа информации в сфере экономической преступности и методами устранения существующих экономических преступлений.	Решение прикладных задач в конкретной предметной области	Продемонстрирован верный ход решения в большинстве задач	Задачи не решены

7.2 Примерный перечень оценочных средств (типовые контрольные задания или иные материалы, необходимые для оценки знаний, умений, навыков и (или) опыта деятельности)

7.2.1 Примерный перечень заданий для подготовки к тестированию

1. Какой из перечисленных показателей не относится к макроэкономическим?

1. ВВП;
2. ВВП;
3. СОП;
4. предельные издержки.

2. Для определения ВВП по расходам суммируются:

1. потребительские расходы и услуги, расходы на валовые инвестиции, государственные расходы на закупку товаров и услуг, чистый экспорт;
2. зарплата наемных работников, рентные платежи, процент, прибыль;
3. добавленные стоимости, созданные во всех отраслях национальной экономики;
4. все верно.

3. Какая из этих агрегатных величин не включается в ВВП, рассчитанный по сумме расходов:

1. валовые инвестиции;
2. сумма потребительских расходов, инвестиций и государственных расходов;
3. государственные закупки товаров и услуг;
4. зарплата.

4. Если объем реального ВВП снизился на 6 %, а численность населения в том же году сократилась на 3%, то:

1. реальный ВВП на душу населения снизился;
2. реальный ВВП на душу населения увеличился;
3. реальный ВВП увеличился, а номинальный снизился;
4. цены упали на 3 %.

5. Первоначальные признаки наступления экономического кризиса проявляются в сфере:

1. производственной;
2. научно-исследовательской;
3. социальной;
4. обращения.

6. Какой инфляции присущи темпы роста цен до 100% в год?

1. ползучая;
2. галопирующая;
3. гиперинфляция.

7. Перемещение кривой совокупного спроса обусловлено изменением

1. курса валют;
2. цен на ресурсы;
3. цен на конечные продукты;
4. уровня заработной платы в стране.

8. Принципы кредитования таковы:

1. своевременность и платность;
2. срочность, платность, обязательность, поручительство, целевое назначение;
3. срочность, платность, возвратность, материальное обеспечение, целевое назначение;
4. своевременность, платность, возвратность, материальное обеспечение.

9. Государственный долг возникает вследствие:

1. бюджетного профицита;
2. бюджетного дефицита;
3. оба варианта верны.

10. Как в экономике называется ситуация при которой доходы бюджета превышают расходы?

1. структурный дефицит;
2. циклический дефицит;
3. бюджетный профицит;
4. бюджетный дефицит.

11. Первой крупной экономической школой была?

1. школа физиократов
2. школа меркантилистов
3. школа классической экономики
4. школа марксистов

12. Какой из методов познания экономики заключается в изучении явлений и их внутренней связи, обусловленности, освобождения от всего случайного?

1. исторический
2. логический
3. анализа и синтеза
4. научной абстракции
5. сравнительного анализа

13. Какие из перечисленных ресурсов являются экономическими?

1. природные
2. развлекательные
3. капитал
4. предпринимательские

14. Что является элементами собственности?

1. владение
2. владение и пользование
3. пользование и распоряжение
4. распоряжение, владение, пользование

15. Собственность по субъектам различают как?

1. собственность на факторы производства
2. собственность на предметы потребления
3. интеллектуальную
4. индивидуальную, коллективную и государственную

16. Какая экономика является единственно реальной, собирательной системой, извлекающей положительные качества возвышенных систем социальной экономики государства?

1. рыночная система
2. командная экономика
3. традиционная экономика
4. смешанная экономика

17. Особенностью рыночной экономики является?

1. монополизация
2. натурально-общинные формы производства
3. преобладание частной собственности

18. Объектами рыночных отношений могут быть?

1. предприниматели
2. товары и услуги
3. государство
4. рабочая сила
5. ценные бумаги

19. В чем суть рыночных отношений?

1. в возмещение затрат продавцов, в получении прибыли
2. наличие конкурентов
3. возможность обмена
4. рост цен

20. Что нужно для приведения в действие рыночного механизма?

1. свобода производителей
2. свобода потребителей
3. свобода, как производителей, так и потребителей

7.2.2 Примерный перечень заданий для решения стандартных задач

1. На основе представленных формул $Q_d = 12 - P$; $Q_s = -3 + 2P$, необходимо выполнить следующие задания:

а) Начертить графики спроса и предложения и показать точку равновесия.

б) Определить равновесную цену и равновесный объем.

в) Рассчитать излишек (ренту) покупателя и продавца.

г) Показать на графике результат введения налога и субсидии для покупателя и продавца. Ставку налога принять равной 10% , а субсидии - 20% от равновесной цены. Определить ренту (излишек) покупателя и продавца после введения налога и субсидии.

д) Рассчитать общую налоговую нагрузку, нагрузку на покупателя и продавца.

2. В таблице представлена информация об издержках и доходах некоторой фирмы.

- а) заполните таблицу недостающими данными;
 б) каковы постоянные издержки фирмы?
 в) при каких значениях цены (P) и количества (Q) прибыль фирмы максимальна?

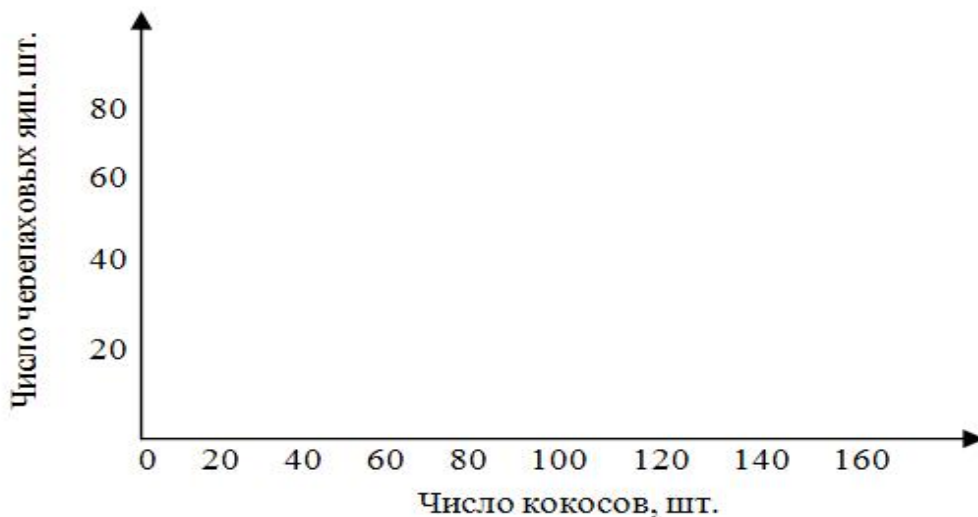
Q	AVC	TC	ATC	MC	P	TR	MR
0	0	150	-	-	200	0	-
1	110	-	-	110	175	-	-
2	-	320	-	-	-	300	-
3	-	366	-	-	135	-	-
4	250	-	-	-	-	480	-
5	-	445	-	-	105	-	-
6	360	-	-	-	90	-	-

(Q - количество продукции; AVC - средние переменные издержки; TC - общие издержки; ATC - средние общие издержки; MC - предельные издержки; P - цена единицы продукции; TR - общая выручка; MR - предельная выручка)

3. На острове с тропическим климатом живут пять человек. Они занимаются сбором кокосов и черепаховых яиц. В день каждый собирает либо 20 кокосов, либо 10 черепаховых яиц:

а) начертите кривую производственных возможностей экономики этого острова (КПВ₁), используя рисунок;

б) на остров завезена техника, с помощью которой каждый из пяти работающих жителей ежедневно может собирать 28 кокосов. Покажите на графике, как сдвинулась кривая производственных возможностей экономики этого острова (КПВ₂).



4. Путешествие из Санкт-Петербурга в Москву занимает 8 часов поездом и 3 часа самолетом (с учетом времени поездки в аэропорт). Стоимость проезда поездом 100 рублей, самолетом – 250 рублей. В путешествие отправляются трое: Иванов, Петров и Сидоров. Часовая ставка оплаты труда Иванова – 20 рублей в час, Петрова – 30, у Сидорова – 50. Каким видом транспорта поедут эти люди?

5. Студент еженедельно получает от родителей 2 у.е. на карманные расходы (еду и развлечения). Начертите бюджетную линию студента для каждой из следующих ситуаций, обозначая продукты питания на вертикальной оси, а развлечения - на горизонтальной:

а) цена продуктов питания - 0,5 у.е. за единицу, цена развлечений - 0,5 у.е.

б) 0,5 и 1 у.е. соответственно;

в) 1 и 0,5 у.е. соответственно;

г) 0,25 и 0,25 соответственно;

д) цена продуктов питания – 0,5 у.е. за единицу, цена развлечений – 0,5 у.е., но доходы студента увеличиваются до 2,5 у.е. в неделю;

е) прокомментируйте бюджетные линии г) и д) и сравните их с бюджетной линией а).

6. Функция спроса в экономике описывается формулой $C=100 + 0,75Y$. С целью поддержки социально уязвимых слоев населения государство повысила государственные расходы на выплату пособий на 300 млн. долл. С целью сохранения сбалансированности государственного бюджета были повышены налоги также на 300 млн. долл.

а) Рассчитать мультипликатор автономных расходов и налоговый мультипликатор.

б) Рассчитать изменение Y в результате увеличения налогов и в результате роста расходов государства

в) Сформулировать положение о мультипликаторе сбалансированного бюджета.

7. Инвестиционный спрос в стране описывается функцией: $I=1000-5000i$. Функция потребления имеет вид: $C=100+0,7y$. Реальная процентная ставка составляет 10%.

Найти:

а) равновесный объем национального дохода

б) темп прироста национального дохода при снижении процентной ставки до 4%

в) значение мультипликатора автономных расходов,

г) постройте линию IS

8. Структура рабочей силы в экономике представлена следующим образом:

1-й год — занятых 100 млн.чел., из них военнослужащих 3 млн.чел., уровень безработицы 7%;

2-й год — из числа занятых было уволено 6 млн.чел., из прежнего числа зарегистрированных безработных отказались от поисков работы 1,5 млн.чел., а ещё 2 млн.человек перешли из разряда фрикционных безработных в структурные. Количество военнослужащих не изменилось.

Определить и расписать с формулами:

а) количество безработных в первом году;

б) количество занятых и безработных во втором году;

в) уровень безработицы во втором году.

9. Предположим, что в стране производится 2 вида товаров: кофе и бананы, 2013 год – базовый.

а) Определить дефлятор ВВП (индекс Пааше), Индекс потребительских цен (индекс Ласпейреса) и индекс Фишера.

б) Что наблюдалось в стране: инфляция или дефляция?

10. Для увеличения реального ВВП с 160 трлн. руб. до 200 трлн. руб. необходимо увеличение уровня цен на 10%. На сколько необходимо увеличить уровень цен, чтобы реальный ВВП (в трлн.руб.) вырос:

а) с 200 до 240?

б) с 120 до 160?

7.2.3 Примерный перечень заданий для решения прикладных задач

1. Л. Н. Гумилев излагает следующую версию упадка Вавилона: был основан амореями в XIX в. до н. э.; завоеван ассирийцами в VII в. до н. э., которых в 612 г. до н. э. разгромили халдеи.

Хозяйство Вавилонии базировалось на системе ирригации междуречья Тигра и Евфрата.

Так как воды Тигра и Евфрата во время половодий несут много взвеси с Армянского нагорья, а засорение плодородной почвы песком и гравием бессмысленно, то избыточные воды сбрасывались в море через Тигр. По совету жены — египетской царевны Нитокрис — царь халдеев Навуходоносор II построил канал Паллукат, начинавшийся выше Вавилона и оросивший крупные земельные массивы за пределами речных пойм Тигра и Евфрата. Евфрат стал течь медленнее, в оросительных каналах накапливались селевые отложения. Это способствовало увеличению трудовых затрат на поддержание оросительной сети в прежнем состоянии; воды Паллуката, проходившего через сухие территории, вызвали засоление почв. Земледелие перестало быть рентабельным. Вавилон пустел и в 129 г. до н. э. стал добычей парфян. К началу нашей эры от него остались только руины, в которых

ютилось небольшое поселение иудеев. Потом исчезло и оно. Исправить последствия мелиорации в Двуречье не удалось и потомкам.

Вопрос

Проанализируйте изложенную ситуацию. Покажите, как менялись производственные возможности Вавилонии непосредственно после строительства канала и с течением времени.

2. В квартире преподавателя экономической теории устанавливают новые окна производства компании «Окна Роста». В беседе с монтажниками оконных систем выяснилось, что в их квартирах уже стоят пластиковые окна этой компании.

«Компания продала нам пластиковые окна со скидкой в 45%, а монтаж был бесплатный, так как устанавливали окна мы сами», — поделились они. Своим заказчикам компания поставляет пластиковые окна по цене 15 278 руб., а оконно-балконные блоки по цене 17 301 руб. Стоимость монтажных работ составляет 15% стоимости изделия. Для выполнения работ по замене одного окна (или оконно-балконного блока) требуется бригада из двух монтажников. В течение одного дня такая бригада может установить два окна (или одно окно и один оконнобалконный блок). Информация об оплате труда монтажников в «Окнах Роста» является конфиденциальной и третьим лицам не разглашается. Поэтому относительно заработной платы монтажников примем предположение, что за установку одного окна (или оконно-балконного блока) каждому монтажнику компания платит 600 руб.

Далее выяснилось, что и другие производители пластиковых окон продают своим сотрудникам окна со скидкой. Так, в деловых контактах с разными сотрудниками фирмы «Фабрика окон» была получена следующая информация: для внешних заказчиков фирма поставляет пластиковые окна по цене 18 746 руб., установка одного окна стоит покупателю 6600 руб. Оконно-балконный блок поставляется по цене 27 955,2 руб., его монтаж обходится внешним клиентам в 9900 руб. Монтаж одного изделия осуществляется силами одного работника. Со слов монтажника «Фабрики окон», за установку одного окна он получает 585 руб., а за установку оконно-балконного блока — 870 руб. Себе он купил у фирмы «Фабрика окон» со скидкой в 30% два пластиковых окна и один оконно-балконный блок, а монтаж этих изделий ему ничего не стоил, поскольку их установку он осуществлял собственными силами.

Вопросы

- Действительно ли для монтажников компании «Окна Роста» и фирмы «Фабрика окон» монтажные работы были бесплатными? Что такое альтернативные издержки (альтернативная стоимость)? Каковы альтернативные издержки замены одного окна для монтажников компании «Окна Роста» и для монтажника фирмы «Фабрика окон»? Одно окно-балконного блока?

- Какова выгода каждого монтажника при замене одного окна? При замене одного оконно-балконного блока?

- Каковы альтернативные издержки замены всех старых окон и оконно-балконных блоков в квартирах монтажников на новые, пластиковые? Допустим, в каждой из двух квартир заменили по два окна и одному оконно-балконному блоку

- Какую выгоду в целом получила бригада монтажников из компании «Окна Роста» при замене старых окон и оконно-балконных блоков на новые по сравнению с обычными потребителями? Какую выгоду в целом получил монтажник фирмы «Фабрика окон»?

3. В информационной программе «Сегодня», журналист телеканала НТВ в репортаже о состоянии мирового рынка нефти говорил о том, что в результате роста мировых цен на нефть следует ожидать падения мирового спроса на этот ресурс.

Вопрос

Что видится некорректным в высказывании журналиста?

Как правильно формулировать утверждение о последствиях для мирового рынка повышения цены на нефть?

4. Новосибирск. «С начала года 1 кв. м в типовых новостройках ежемесячно дорожал на 500 руб., к августу рост цен составил 15—20%, а престижные новостройки в центре города увеличились в цене на 25—40%», — подсчитал директор АН «Байт» Игорь Ковалев.

— Новостройки дорожают из-за повышения цен на вторичном рынке — с начала года оно составило 30—40%, — говорит специалист левобережного отделения АН «Дельта» Сергей Скипа. Он поясняет, что «вторичка» стала очень популярной из-за большой доступности ипотечных кредитов — каждая третья сделка на вторичном рынке совершается с привлечением банковских кредитов. Распространение ипотеки обернулось стремительным ростом цен, и сейчас вторичное жилье стоит дороже готовых новостроек. Владельцы квартир в старых домах спешат продать свои «сталинки» и «хрущевки», чтобы переехать в новые квартиры, — констатирует собеседник. Строители вынуждены поднимать цены на новостройки, в том числе из-за роста стоимости стройматериалов: с начала года кирпич подорожал почти в 2 раза, а цемент — на 25—30%, — добавляет директор строительной компании «Союз-10» Александр Михайлов. По его словам, в Новосибирске рентабельность жилищного строительства составляет не более 15%, исключение — новостройки в центре города.

Риэлторы отмечают рост числа инвестиционных сделок. — Если в прошлом году с целью перепродажи приобреталось около 10% новостроек, в начале года их количество возросло до 15—20%, сейчас до 25% квартир приобретают инвесторы, — говорит Скипа. По мнению большинства опрошенных «Ведомостями» риэлторов, до конца года рост цен на

новостройки составит еще около 10%. На осень по традиции приходится всплеск спроса на недвижимость и, соответственно, рост цен, — поясняет директор риэлторской компании «Акрополь» Зафар Умаров. По мнению Умарова, больше всего подорожают квартиры, на которые приходится массовый спрос: однокомнатные стоимостью до 1,2 млн руб. и двухкомнатные — до 1,8 млн руб.

Вопросы

- Выявите факторы, которые влияют на спрос на новостройки в г. Новосибирске. Рассуждения проиллюстрируйте графиками.
- Выявите факторы, которые оказывают влияние на предложение новых квартир в г. Новосибирске.
- Объясните, используя ответы на предыдущие вопросы, стремительный рост цен на новое жилье в г. Новосибирске.

5. Панзано, Италия — сотни поклонников знаменитых тосканских стейков фьюрентино толпились перед мясной лавкой Дарио Чеккини.

На появление хозяина лавки толпа отреагировала одобрителем гулом — Чеккини объявил об открытии необычного аукциона. Лотами на нем были сочные куски сырой говядины на косточке.

С 1 апреля сего года в большинстве европейских стран стейки фьюрентино попали в список продуктов, запрещенных к продаже, — так Европа пытается бороться против распространения губчатой энцефалопатии (BSE), более известной под названием «коровье бешенство». Медики полагают, что люди заболевают в результате употребления в пищу мяса больных животных.

Из страха перед болезнью в Европе были забиты сотни тысяч голов рогатого скота.

Участников аукциона, организованного Чеккини, ничуть не беспокоило то, что куски мяса, выставленные на торги, были на косточках — по мнению специалистов, именно в костной ткани гнездится основное количество патогенных микробов, вызывающих заболевание. Не смущало их и то, что стейки были получены от мясоперерабатывающего комбината Cremonini, а первый в Италии случай BSE был зарегистрирован на одной из боен, принадлежащих именно этой компании. Несмотря ни на что, стейки весом до 2,5 кг, обычная цена которых не превышает 50 долл., на этом аукционе уходили за 5000 долл.

Максимальную цену — 5000 долл. — за вожделенный и запретный кусок мяса заплатил ювелир из Флоренции Стефано Бушелли Брандимарте. — Я знаю, что BSE — тяжелое заболевание, — говорит он, — и запрет на такие стейки, может быть, вполне обоснован. Но те, кто ест фьюрентино, ничего не боятся и будут есть их всегда!

Недавние страхи перед BSE, охватившие Европу, не слишком сильно умили любовь европейцев к мясу. Поначалу, когда в октябре 2000 г. на континенте были обнаружены первые случаи коровьего бешенства, некоторые и впрямь вознамерились пересмотреть свои гастрономические

привычки. Однако сейчас, поданным Еврокомиссии... потребление говядины снова начало расти.

В апреле этого года потребление мяса на континенте было на 18% ниже, чем в апреле 2000 г., однако оно заметно выросло по сравнению с февралем, когда потребление говядины было на 28% меньше, чем в феврале 2000 г. По мнению производителей продуктов питания, к концу года спрос на говядину вернется к «допаническому» уровню.

Европейцы любят мясо. В недавнем опросе, который проводился германским журналом для женщин, 63% опрошенных заявили, что вегетарианская кухня менее питательна, а около 30% опрошенных сказали, что их домашние обещали бойкотировать обеды без мяса. Попытки использовать страх людей перед BSE, чтобы протолкнуть на массовый рынок такие экзотические продукты, как мясо страуса, кенгуру или крокодила, успехом не увенчались.

Вопросы

- Нарисуйте карту кривых безразличия для товарного набора, состоящего из мяса и прочих продуктов, для европейцев.
- Какие изменения претерпели предпочтения европейцев (которые следует отразить на карте кривых безразличия) в связи с угрозой заболевания и последующими событиями?
- Каким образом будет выглядеть карта кривых безразличия для европейцев, если в набор включены говядина и другие виды мяса (страуса, кенгуру или крокодила)?
- Как будет выглядеть карта кривых безразличия для итальянцев, участвовавших в аукционе, о котором идет речь в статье, по сравнению с предпочтениями прочих европейцев?

6. Прочитайте отрывок из статьи А. Табаха и ответьте на вопросы.

«...Последнее заседание совета директоров Банка России по процентным ставкам сенсаций не принесло: как и ожидалось, ставку снизили, но всего на 25 базисных пунктов, а тон заявления оказался достаточно жестким. Участники рынка сделали вывод, что ЦБ РФ будет двигаться крайне аккуратно, снижая ключевую ставку помалу, с возможными приостановками.

В денежно-кредитной политике ЦБ РФ также крайне последователен: он решил (и оповестил всех), что высокие реальные процентные ставки — лучший инструмент для антиинфляционной политики, и проводит ее, невзирая ни на что. Тем более что бюджетные процессы за пределами его компетенции. Базовой является идея, взятая из учебников, что при низкой инфляции экономика расцветет сама собой, ибо ценовая стабильность есть благо само по себе.

В результате уже несколько месяцев реальные процентные ставки в России сохраняются на рекордных уровнях, необычных и для развитых, и для развивающихся стран. При инфляции в 4,1% ставка по годовым ОФЗ составляет около 8%, а на пятничном заседании ЦБ РФ снизил ключевую ставку до 9%. По сути, регулятор следует за рынком уже около года, когда

официальные ставки выше ставок на рынке гос- долга. Реальная ставка в зависимости от ориентира составляет 4—5% годовых. Ожидаемое рынком снижение ставки до 8% к концу года и еще на 1% к середине 2018 г. должно привести реальную ставку к 2—3% годовых — высокому и устойчивому уровню, заявленному самим ЦБ РФ.

Побочным результатом такой агрессивной и жесткой политики является сильный рубль: колебания последних дней не должны отвлекать от фундаментальных причин — высокие ставки внутри страны привлекают горячие деньги из-за рубежа. При этом сильный рубль невыгоден для бюджета (в силу зависимости его доходов от экспорта), большинства экспортеров и внутренних производителей, не защищенных разного рода барьерами и эмбарго. Активно цитируемые результаты опросов, по которым высокие ставки и сильный рубль выгодны всем производителям, ибо помогают техническому перевооружению, несколько натянуты. Опросы вообще достаточно слабый ориентир для политики. Сильный рубль и высокие ставки как минимум полностью переориентируют закупки оборудования на импорт, удешевляя продажи и повышая выгодность относительно дешевого финансирования от поставщика. В этом разрезе российские поставщики могут быть конкурентоспособными только при господдержке, а бюджет не резиновый.

При этом все, в том числе руководство ЦБ РФ, признают, что цель по инфляции практически достигнута, и не ожидают больших инфляционных шоков в ближайшее время. Груз высоких ставок давит и на население, и на бизнес, ограничивая потребление и инвестиции, особенно после трех лет спада. При более мягкой, но все равно жесткой по общепринятым критериям политике восстановительный рост мог бы быть существенно больше, чем ожидаемые 2%. Пока же закредитованные граждане и предприятия не могут рефинансировать долги, снизив долговую нагрузку, а банки „солят” огромные денежные запасы на корсчетах и депозитах в ЦБ РФ из-за высокой ставки и отсутствия риска.

Ставки ниже инфляции и „разбрасывание денег с вертолета” действительно разлагают экономику, хотя почти все „золотые” 2000-е гг. реальные процентные ставки были отрицательными и нулевыми. Но завышенные ставки не дают экономике и доходам населения, падавшим три года и сильно ударившим по структуре потребления, вырасти и поддержать экономику. США и Великобритания держат ставки ниже инфляции, в еврозоне и Японии они вообще отрицательны, и всплеска инфляции не просматривается. С учетом структуры российской экономики и необходимости компенсировать потери от кризиса низкая инфляция любой ценой и забивание потребительского и делового спроса тормозят экономический рост. Более быстрое снижение реальных ставок до 2% соответствовало бы ключевой ставке в 6%. Кроме того, необходимость высоких реальных процентных ставок после успешного сбивания инфляционной волны также может служить предметом для обсуждения: 2—

3% — догма только для ястребов денежно-кредитной политики. Во многих центробанках реальная ставка в пределах 1% считается достаточной.

С точки зрения устойчивости экономики завышенные ставки не сильно лучше, чем отрицательные или излишне мягкая денежно-кредитная политика. Иначе может повториться опыт 2008 и 2014 гг., когда исторически низкая инфляция и сильный рубль резко откатывали назад именно потому, что их удержание шло неадекватно жесткими методами.

Поэтому замедление инфляции может стать поводом для дискуссии о желательном уровне ставок — сниженных и не разгоняющих инфляцию. Ибо, как показывает опыт последних 10 лет в большинстве развитых экономик (а в Японии — более двух десятилетий), низкие ставки не являются злом по определению, а учебники экономики не догма, а базовое руководство к действию. Жесткость в удержании ставок не обязательно ведет к долгосрочному успеху — уровень инфляции должен соответствовать структуре и уровню развития экономики. И быть рекордсменом по уровню реальных ставок — не самое лучшее достижение Банка России...».

Вопросы и задания

1. Какая взаимосвязь существует между реальной и номинальной ставкой процента?

2. Почему при принятии решения об инвестициях более важной является именно реальная ставка процента?

3. Согласны ли вы с мнением автора статьи, что высокая процентная ставка парализует потребительский и инвестиционный спрос?

4. Каким образом сильный рубль воздействует на инфляционные процессы в России?

5. Как вы считаете, не является ли высокая процентная ставка ЦБ РФ инструментом валютного регулирования?

7. Прочитайте кейс и ответьте на вопросы.

Прогрессивное налогообложение — тип системы налогообложения, которая разработана, чтобы поместить самое большое налоговое бремя на тех, кто зарабатывает большую часть денег. Противостоящая форма налогообложения — регрессивное налогообложение, где те, кто зарабатывают наименьшее количество суммы денег, платят самые высокие налоги.

Главная причина для установления прогрессивных налогов состоит в том, чтобы достигнуть справедливости в налогообложении, по крайней мере для некоторых. Прогрессивный налог воплощает понятие, согласно которому те, у кого высокие доходы, должны заплатить больше своего дохода в налоги, потому что они способны заплатить без критических жертв для бюджета своей семьи.

Прогрессивная система налогообложения также способ обратиться к экономическим неравенствам в обществе.

Есть также экономический аргумент за прогрессивную систему налогообложения. Когда уровни дохода повышаются, уровень потребления

имеет тенденцию к падению. Домашнее хозяйство с низким доходом было бы склонно быстро тратить все количество денег на необходимые товары и услуги, а это привело бы к увеличению денежных средств в экономике. В сравнении домашнее хозяйство с высоким уровнем дохода могло бы только потратить лишь какую-то часть на товары и услуги, при этом принимая решение не тратить (копить) или инвестировать часть денег. Деньги, которые домашнее хозяйство высокого дохода экономит или инвестирует, не приводят к увеличению уровня спроса на товары и услуги в экономике. Именно поэтому это часто обсуждается, что экономическое потребление может стимулироваться, уменьшая налоговое бремя на граждан с более низкими доходами, поднимая бремя на налогоплательщиков с более высокими доходами.

К недостаткам относится то, что прогрессивные налоги уменьшают стимулы к труду. Если все большая часть доходов изымается через налоги, то нет смысла трудно работать. Также происходит бегство «мозгов» и уход от налогообложения. Поскольку налоги на личные доходы не гармонизированы между странами, то лица будут стремиться получать доходы в странах с более низкими ставками налогообложения. К тому же высокие налоговые ставки также могут стимулировать некоторых лиц избегать налогообложения, т.е. получать доходы в теневом секторе экономики. Следует отметить, что прогрессивные налоги уменьшают сбережения. Лица с высокими доходами имеют низкую предельную склонность к потреблению. Уменьшение налогового давления приведет к росту сбережений, что будет стимулировать экономический рост.

Вопрос о возврате к прогрессивной шкале налогообложения давно уже обсуждается в нашем обществе. Не ставятся под сомнение и преимущества данного перехода, заключающиеся в увеличении поступлений в бюджет, в сокращении дифференциации доходов, в социальной справедливости и т.п.

Прогрессивное налогообложение представляет собой систему, при которой большему объекту налогообложения соответствует более высокий уровень налоговых ставок или же с ростом налоговой базы растет ставка налога.

В Государственную Думу Российской Федерации уже несколько лет поступает законопроект «О внесении изменений в главу 23 части второй Налогового кодекса Российской Федерации», предусматривающий введение прогрессивной шкалы по налогу на доходы физических лиц. Если годовой доход окажется меньше прожиточного минимума в регионе, НДФЛ платить не придется вовсе.

Сегодня в России 1% населения получает около 40% всех доходов в стране, а бедные платят наравне с богатыми. Ожидалось, что прогрессивная налоговая шкала позволит значительно сократить разрыв между различными слоями населения. Прогрессивная ставка налогообложения необходима в наше время и она бы сыграла существенную роль в улучшении жизни населения. Она дала бы хороший толчок развитию, если процентные ставки пересмотреть. Если урегулировать процентное соотношение налогов для всех

классов людей, то через некоторое время можно будет добиться того, что не 1% населения будет зарабатывать львиную долю доходов, а большинство.

Становится очевидным, что при пропорциональном налогообложении совокупного дохода менее состоятельный плательщик несет более тяжелое налоговое бремя по сравнению с более состоятельным плательщиком, так как доля свободного дохода у него меньше, а доля налога, которая выплачивается за счет этого свободного дохода, выше. Поэтому необходима градация налога сообразно иерархии человеческих потребностей.

Стоит отметить, что прогрессивная шкала налогообложения в России — явление неоднозначное. Из-за большой разницы в доходах между богатыми и бедными и разницы между доходами в различных субъектах РФ прогрессивная шкала может не дать развиваться среднему классу, что представляет опасность для экономики России и чревато социальным взрывом.

Вопросы и задания

1. Что такое прогрессивное налогообложение?
2. Сравните достоинства и недостатки пропорциональной, прогрессивной и регрессивной шкалы налогообложения.
3. Как вы считаете, должна ли Россия вводить прогрессивную шкалу на доходы физических лиц? Да, нет? Почему?
4. В каких странах мировой экономике используется прогрессивное налогообложение доходов?
5. Согласны ли вы с мнением, что прогрессивная шкала налогообложения является самой справедливой?

8. Прочитайте кейс и ответьте на вопросы.

«...В настоящее время, когда в целом удалось обеспечить стабилизацию ситуации в российской экономике после второй волны нефтяных шоков середины 2015 — начала 2016 г. и наметились признаки ее адаптации к изменившимся внешним условиям, первоочередной задачей государственной макроэкономической политики становится создание условий и стимулов для поступательного и устойчивого экономического развития России.

Сохранение модели экономического роста, основанной на экспорте сырьевых товаров и стимулировании потребления, даст лишь краткосрочный эффект, поскольку ее потенциал во многом исчерпан в предшествующие годы. В настоящее время востребованной является стратегия, направленная на преодоление структурных проблем российской экономики, улучшение качества функционирования социально-экономических институтов, обеспечение макроэкономической, в том числе финансовой и ценовой, стабильности.

При выполнении своих законодательно определенных функций и задач Банк России исходит из того, что цели его политики и подходы к ее реализации должны способствовать обеспечению устойчивого экономического развития. В части своей компетенции Банк России формирует ряд необходимых для этого условий, обеспечивая ценовую и

финансовую стабильность, предупреждая накопление финансовых дисбалансов и амортизируя воздействие на экономику негативных внешних шоков и процессов. Банк России также принимает меры по развитию национальной платежной системы, конкурентоспособного, устойчивого и заслуживающего доверия финансового рынка, использующего передовые технологии, предоставляющего широкий спектр финансовых услуг населению и бизнесу и в наибольшей степени отвечающего потребностям развития экономики.

Денежно-кредитная политика Банка России играет основную роль в формировании таких важных условий экономического развития и социальной стабильности, как низкие темпы инфляции, предсказуемый уровень процентных ставок, защищающий сбережения от инфляционного обесценения и необходимый для планирования инвестиций.

Эти условия обеспечиваются прежде всего через сдерживание инфляционных процессов. Денежно-кредитная политика нацелена на постепенное снижение годовой инфляции до 4% и поддержание ее вблизи этого уровня в дальнейшем. При стабильно низкой инфляции предприятия и домашние хозяйства могут более уверенно строить производственные и семейные планы, принимать решения о расходах, сбережениях и инвестициях.

Напротив, высокая инфляция, как правило, подвержена сильным колебаниям, увеличивает неопределенность и хозяйственные риски, усложняет расчеты на будущее, сокращает горизонт планирования, снижая стимулы к сбережениям и инвестициям, усиливает социальную дифференциацию. Высокая и волатильная инфляция, как правило, закладывается в процентные ставки, становясь дополнительным бременем для домашних хозяйств и предприятий. При прочих равных условиях высокая инфляция способствует усилению социального неравенства, росту дифференциации доходов, отражаясь наиболее негативно на благополучии людей со средним и низким уровнем достатка, номинальные доходы которых, как правило, относительно стабильны.

Экономика может расти и на фоне относительно высокой инфляции. Но такая инфляция, как правило, нестабильна и таит в себе угрозу дальнейшего ускорения и перехода к быстрому росту цен даже под влиянием временных факторов. В этих условиях возникают риски накопления диспропорций в финансовой сфере, реальном секторе, обострения социальной напряженности, при которых невозможно устойчивое экономическое развитие.

Целевой уровень инфляции 4% выбран с учетом особенностей ценообразования и структуры экономики в нашей стране. Это несколько выше, чем в странах с развитыми рыночными механизмами, многолетним опытом сохранения ценовой стабильности, укрепившимся доверием к денежным властям и низкими инфляционными ожиданиями. В таких странах цель по инфляции обычно устанавливается на уровне от 1 до 3%.

Постоянное поддержание инфляции в России вблизи этих значений мерами денежно-кредитной политики сильно затруднено из-за структурных экономических проблем: повышенного уровня монополизации и относительной неразвитости рыночных механизмов, низкой эффективности и недостаточной отраслевой диверсификации экономики.

Кроме того, устойчивой стабилизации инфляции на исторически нехарактерном, низком для России уровне на начальном этапе будет также мешать инертность инфляционных ожиданий — укоренившаяся за многие годы привычка населения и бизнеса вести хозяйство в условиях высокой инфляции. Наряду с указанными факторами выбор в пользу 4% продиктован необходимостью минимизации рисков возникновения дефляционных тенденций на рынках отдельных товаров. В условиях существующей структуры российской экономики изменение цен на различные группы товаров происходит неравномерно, в потребительской корзине довольно высока доля товаров и услуг, цены на которые могут сильно колебаться. Поэтому при общем уровне инфляции существенно ниже 4% возникает риск продолжительного снижения цен, т.е. дефляции, на рынках различных групп товаров. Дефляция, охватывающая широкий круг товаров, может повлечь за собой не менее негативные последствия, чем высокая инфляция. Для того чтобы процесс выравнивания относительных цен не приводил к дефляционным явлениям, целевой показатель прироста общего индекса потребительских цен в нашей стране должен устанавливаться с некоторым «запасом».

В то же время этот «запас» не должен быть слишком большим, поскольку при более высокой инфляции (например, около 10%), как правило, возрастает амплитуда ее колебаний и становится сложнее обеспечить ее стабильность и предсказуемость в случае реализации различных шоков, чем при инфляции около 4%. Это особенно проявляется, когда значительная доля потребительской корзины приходится на товары, цены которых могут существенно изменяться. В России такой группой товаров является продовольствие, составляющее более трети потребительской корзины. Динамика цен продовольственных товаров сильно зависит от итогов сбора урожая, конъюнктуры мировых товарных рынков. При невысоком целевом уровне инфляции снижается и потенциал роста цен на эту социально значимую группу товаров в случае действия неблагоприятных факторов.

Устойчивость, предсказуемость темпов роста потребительских цен имеют не менее важное значение для экономического развития и благополучной жизни людей, чем их абсолютный низкий уровень...

Вопросы и задания

1. Какую роль играет Банк России в формировании условий экономического развития и социальной стабильности для России?
2. Какие риски в себе несет высокая инфляция для экономики?
3. Может ли экономика может расти и на фоне относительно высокой инфляции?
4. Почему выбран целевой уровень инфляции 4%?

5. Какие проблемы поддержания 4%-ного уровня инфляции вы можете выделить?

9. Прочитайте отрывок из статьи А. Королевой и ответьте на вопросы.

«...По данным МЭР, ущерб от ограничительных мер на российские товары за рубежом составляет 1—1,5 млрд дол. в год.

Министерство экономического развития опубликовало материалы к выступлению заместителя его главы Алексея Лихачева на брифинге „Итоги развития внешней торговли России в первом полугодии 2013 г. Итоги саммита G20 и БРИКС в части торговой повестки дня”. Одной из основных задач торговой политики любого государства является создание максимально благоприятных условий для доступа товаров, услуг и капиталов на внешние рынки, говорится в документе. Но либерализация условий международной торговли привела к расширению спектра нетарифных ограничений, используемых государствами с целью защиты национальных производителей.

Анализ ситуации с использованием нетарифных барьеров, проведенный ЮНКТАД, показывает, что с 1995 г. (создание ВТО) произошло практически 30%-ное увеличение масштабов использования мер технического регулирования. Озабоченность вызывают также таможенные и административные процедуры ввоза, правила обращения товаров на рынке. По состоянию на 1 сентября 2013 г. 17 стран применяют 74 ограничительные меры в отношении российских товаров (среди них 40 антидемпинговых пошлин). В их числе Бразилия, Индия, Индонезия, Китай, Мексика, США, Украина и ЕС как единая таможенная территория.

На сегодняшний день проводятся семь новых расследований, из них три антидемпинговых и четыре специальных защитных, а также 10 пересмотров введенных ранее антидемпинговых мер. Наиболее подвержены антидемпинговым мерам топливно-энергетический и металлургический сектора, а также сектор удобрений, отмечает председатель президиума Ассоциации молодых предпринимателей России Роман Терехин. Пока российская экономика не может предложить зарубежным покупателям ничего, кроме нефти, газа, металлов и минеральных удобрений, и конкурировать с другими поставщиками Россия может только по цене. Поэтому присутствие российских игроков на рынке вызывает недовольство других поставщиков. Формально антидемпинговые меры выражаются в виде дополнительных пошлин, накладываемых на ввозимые товары. Эти пошлины заставляют российскую сторону либо нести убытки, либо повышать цену на товар. Последнее полностью противоречит стратегии поведения России на внешних рынках и внутри ВТО и не позволяет получать приемлемую прибыль. Ответные меры, как правило, порождают шквал критики в адрес России, в связи с чем вместо введения пошлин власти вводят санитарные ограничения по зарубежным товарам.

И Россия логично защищает своих производителей, иначе бы западные концерны до сих пор поставляли нам машины из-за рубежа, тогда как сейчас они вынуждены запускать производства здесь с локализацией

комплекующих, считает управляющий активами ФК Aforex Сергей Ковжаров. Та же ситуация и с допуском к разработке недр. В России действует закон о приватизации стратегических предприятий, согласно которому участие иностранных компаний в них сильно ограничено. Можно также заметить, что ведущие американские компании, например, такие как Apple и Google, выводят свои новинки на российский рынок в числе последних, так что каждая страна защищает свою экономику доступными средствами, так что полностью открытых границ не будет никогда. А нашим металлургам можно только посочувствовать, в условиях низкого спроса на их продукцию им ничего не остается, кроме как снижать цену, чтобы не останавливать производства.

За последние два десятилетия в международной торговле и в самом деле можно проследить тенденцию роста случаев применения иностранными государствами ограничительных мер с целью защиты уязвимых отраслей национальных экономик, отмечает д-р юр. наук, заслуженный юрист РФ Иван Соловьев. Во многом это связано с либерализацией тарифной защиты в рамках присоединения или членства стран к ВТО. Так, по различным оценкам, только нетарифные меры, начиная со второй половины 80-х гг., охватывают от 18 до 30% объемов мировой торговли. При этом развитые страны используют такого рода ограничения в отношении 17% импорта, в том числе в отношении 50% металлопродукции, 25% текстильных изделий, 44% продукции сельского хозяйства. В последнее время нетарифные меры все более активно применяются развивающимися странами — до 40% всего импорта, в том числе 50% импорта продовольствия.

Россия традиционно попадает в первую десятку стран, в отношении которых чаще всего инициируются и антидемпинговые расследования. И до вступления в ВТО наша страна занимала в данном списке 1 место среди стран — не членов ВТО. В числе причин применения ограничительных мер несовершенные двусторонние и многосторонние соглашения, не обеспечивающие в полной мере благоприятные условия для доступа российских предпринимателей на внешние рынки, осознанное или неосознанное нарушение нашими экспортерами конкуренции на зарубежных рынках, невозможность предъявить документальное обоснование данных, в частности, по внутренним ценам при антидемпинговых расследованиях.

Применение мер торговой защиты превратилось в механизм, с помощью которого правительства могут проводить протекционистскую политику в интересах отдельных секторов промышленности, не меняя курса своей политики. Тем не менее, считает эксперт, способы противодействовать дискриминации со стороны торговых партнеров есть. И не последнюю роль здесь играют сами экспортеры. Речь идет не об участии предприятия в антидемпинговом расследовании, а о недопущении самого факта демпинга. Кроме того, в силу господства различных непрозрачных схем ведения бизнеса российские производители зачастую не самостоятельно выходят на внешние рынки, а прибегают к услугам сомнительных посредников, проводящих несогласованную сбытовую политику.

Между тем на текущий момент вступление России в ВТО не принесло ощутимого результата, считает заместитель директора аналитического департамента компании Альпари Дарья Желаннова, хотя и подводить итоги пока рано, о значимых результатах имеет смысл говорить через 3—5 лет. При этом потери в размере 1—1,5 млрд дол. при ВВП в 2 трлн дол. вряд ли стоит считать существенными. ВТО, по сути, предоставляет странам механизм, с помощью которого можно воздействовать на отмену тех или иных ограничительных мер и остановить потери. В течение ближайших 2—3 лет Россия будет бороться за урегулирование вопросов с пошлинами с основными торговыми партнерами. В этой перспективе можно говорить о том, что страна начнет, наконец, получать выгоду от участия в ВТО.

1 — 1,5 млрд дол. — это чуть менее одной тысячной российского ВВП, напоминает начальник отдела доверительного управления „Абсолют Банка” Иван Фоменко, хотя в условиях снижения темпов роста ВВП даже такая прибавка была бы полезна. Нужно помнить, что процесс решения вопросов с ограничительными барьерами занимает значительное время и весьма затратный, так что нужно очень внимательно оценить ожидаемый результат и уровень затрат на споры. Кроме того, снятие ограничительных барьеров может заставить РФ отменить свои пошлины, что в чистом остатке может увеличить импорт значительно, чем вырастет экспорт. Такая ситуация будет иметь негативный эффект для роста российского ВВП.

Действительно, отмечают в МЭР, выявление и пресечение таких мер является весьма сложным процессом, зависящим от слаженности совместной работы с бизнесом. По итогам работы Минэкономразвития в 2012 г. прекратили свое действие 16 мер, препятствующих доступу российских товаров на зарубежные рынки, по экспертным оценкам, сумма предотвращенного ущерба составила более 1 млрд дол. За первое полугодие 2013 г. — 5 мер и более 155 млн дол. соответственно. Так что работа эта нужная и в перспективе, хотя и не самой близкой, прибыльная...».

Вопросы и задания

1. Что такое демпинг? Какие антидемпинговые меры вы знаете?
2. В чем разница между тарифными и нетарифными ограничениями во внешней торговле?
3. Каким образом Россия защищает своих производителей?
4. Что такое ВТО? Каковы основные цели этой организации?
5. Какие последствия вступления в ВТО для России вы можете выделить исходя из информации, содержащейся в данной статье?
6. Рассмотрите основные этапы вступления России в ВТО. На какой стадии переговоров сейчас находится наша страна? Какие результаты мы уже можем видеть?
7. Почему иностранные партнеры вводят ограничительные меры на российскую продукцию?
8. К чему привело бы снятие ограничительных барьеров как на российскую продукцию, так и на иностранную?

9. Какие сектора российской экономики наиболее подвержены антидемпинговым мерам? Почему

10. Прочитайте отрывок из статьи И. Борисовой, Б. Замараева и др. и ответьте на вопросы.

«...После кризиса 2008—2009 гг. и дальнейшего быстрого восстановления темпы роста российской экономики замедлились. Национальное хозяйство России оказалось в неустойчивом состоянии балансирования на грани стагнации и рецессии, что было вызвано одновременным ухудшением условий внешней торговли и прекращением наращивания капитальных вложений (Аганбегян, 2016).

С середины 2014 г. сочетание реализовавшихся геополитических рисков, внешних и внутренних шоков привело к дестабилизации ситуации и запуску механизмов кризисных процессов, определив логику и параметры наступления в России очередной рецессии. Во-первых, это внешние шоки: падение цен на основную номенклатуру российского экспорта, прежде всего на углеводороды и металлы, и введение экономико-финансовых санкций западными странами, ограничивших внешние заимствования и повысивших их стоимость. Во-вторых, ответное российское продуктовое эмбарго. В результате последовали обвальное падение курса национальной валюты и скачок инфляции. В прошлом остались постоянно растущий приток нефтяной ренты, профицитный бюджет, низкие процентные ставки и бум потребления. Российская экономика по многим признакам вступила в крайне неблагоприятную и длительную полосу развития. Производители и потребители вынуждены адаптировать параметры спроса и предложения, потребления и накопления, сбережения и финансирования к изменившимся внешним и внутренним условиям воспроизводства, а регуляторы — ответить на эти вызовы изменением экономической политики (Акиндинова и др., 2016).

Сокращение внешнего финансирования. Одним из основных факторов, определявших впечатляющую динамику российской экономики в „тучные” 2000-е гг., был масштабный приток валютно-финансовых средств из-за рубежа. Он был прерван мировым финансово-экономическим кризисом 2008—2009 гг. После его преодоления существенно изменились объем, структура и направления финансовых потоков между отечественной экономикой и остальным миром.

Фундаментальные факторы — замедление внешнего спроса, ухудшение ценовой конъюнктуры на мировых рынках энергоносителей и сырья, проблемы суверенных долгов европейских стран и опасения новой волны глобальной стагнации — привели к негативным изменениям во взаимоотношениях национального хозяйства России и мировой экономики. В результате сокращения экспорта товаров — при наращивании их импорта и устойчивом росте дефицита балансов внешней торговли услугами, оплаты труда и инвестиционных доходов — уменьшился профицит счета текущих операций платежного баланса.

В условиях стагнации экономики и ожидаемого ослабления национальной валюты закономерно повысился спрос российских компаний и населения на иностранные валютно-финансовые активы. Помимо предстоящих выплат по валютным долгам и хеджирования рисков обесценения рублевых активов, отметим рост ставок на европейском межбанковском кредитном рынке по краткосрочным депозитам. Это стало дополнительным сильным стимулом для размещения свободных средств в надежные и выгодные иностранные валюты и финансовые инструменты. Но коренным образом ухудшили внешние условия функционирования национального хозяйства в 2014 г. сначала форс-мажорная ситуация, вызванная событиями вокруг Украины и финансовыми санкциями западных стран, а затем — резкое падение цен на нефть на мировых рынках.

Реакцией на снижение темпов роста, внешние шоки и неопределенность перспектив развития стал масштабный вывоз капитала. Это не замедлило сказаться на национальной валюте. Ажиотажный спрос на иностранную валюту, обрушив в декабре 2014 г. рубль, дестабилизировал финансовые рынки.

В результате адаптации предприятий и домашних хозяйств к сильному обесценению национальной валюты прекратился рост импорта товаров и отрицательных балансов услуг, оплаты труда и инвестиционных доходов.

Так, к 2015 г. импорт товаров и услуг сократился до 281,4 млрд дол. против 469,5 млрд в 2013 г., хотя его относительная величина осталась неизменной (21,1% ВВП), из-за закономерного сжатия, а затем сокращения внутреннего спроса, в первую очередь потребительского, вызванного обвалом рубля. Существенно снизился и размер выплат инвестиционных доходов, поскольку падение прибыли отечественных компаний и банков обусловило значительное уменьшение начисленных к выплате доходов нерезидентам. Сказалось и сокращение корпоративных затрат на привлечение внешнего финансирования. Благодаря совокупности этих факторов по итогам 2015 г. профицит счета текущих операций увеличился до 69,6 млрд дол. (5,2% ВВП) против 33,4 млрд (1,5% ВВП) в 2013 г.

Ограничение доступа на международный рынок капиталов уменьшило возможности российских заемщиков рефинансировать внешнюю задолженность, предприятия и банки были вынуждены сокращать иностранные обязательства. Долгосрочная тенденция к наращиванию иностранных обязательств сменилась в 2014—2015 гг. на противоположную: они снизились соответственно на 2,4 и 5,5% ВВП. Это касалось как банков, так и прочих секторов.

В условиях закрытия западных финансовых рынков при выполнении обязательств по погашению внешнего корпоративного долга согласно действующим графикам платежей снизилась внешняя долговая нагрузка. По оценке Банка России, за время действия санкций с начала 2014 до конца 2015 г. внешний долг РФ сократился с 728,9 млрд дол. (32,7% ВВП) до 515,8 млрд (38,7% ВВП). При этом абсолютный объем внешней задолженности банков и прочих секторов снизился при увеличении ее относительного размера — с

214,4 млрд дол. (9,6% ВВП) до 131,7 млрд (9,9% ВВП) и с 436,8 млрд дол. (19,6% ВВП) до 342,6 млрд (25,7% ВВП) соответственно.

Внешний долг снижался преимущественно за счет роста экспортно-импортного сальдо. Российские корпорации отдали значительную часть своего внешнего долга без явных негативных макроэкономических последствий. После кризиса 2008—2009 гг. компании и банки поняли, что излишняя подпитка заемными средствами под залог контрольных пакетов чревата их утратой, и начали осторожно наращивать долговую нагрузку, не допуская ее чрезмерного роста. Нефинансовые и финансовые корпорации также использовали как собственные средства, так и ликвидность, привлеченную у Банка России на возвратной основе.

Во второй половине 2015 г. в результате разнонаправленных изменений в движении внешних потоков товаров, услуг и финансовых средств ситуация с валютной ликвидностью в российской экономике улучшилась. Подняв ключевую ставку до запретительного уровня 17%, Банк России пресек массовые спекулятивные операции против рубля. Но необходимость погашать внешний долг снизила чувствительность финансового счета даже к высокой ставке регулятора, и чистый вывоз капитала продолжился, но этот поток уже определялся фундаментальными, а не спекулятивными факторами. Так, после резкого скачка в 2014 г., до 153,0 млрд дол., чистый вывоз капитала частным сектором снизился в 2015 г. до структурно и институционально обусловленного объема 56,9 млрд дол.

В отличие от прошлых лет для валютно-финансовых потоков между российской экономикой и остальным миром стала характерна распродажа иностранных активов. При устойчивом снижении объема принятых иностранных обязательств масштабы приобретения иностранных активов в 2014 г. замедлились до 4,0% ВВП (против 7,6% ВВП в 2013 г.), а в 2015 г. наблюдалась их продажа в размере 0,1% ВВП. При этом иностранные активы сокращали только банки, а прочие секторы продолжали их наращивать. В условиях резкого падения доходности внутренних операций и невозможности рефинансировать внешние обязательства российские банки были вынуждены не только их погашать, но и перейти от увеличения иностранных активов к их продаже.

Сокращение притока валютно-финансовых средств из-за рубежа, усиленное внешними шоками, вызвало дестабилизацию российских финансовых рынков. В результате повысилась стоимость заимствований и размещения средств на внутреннем рынке, что негативно сказалось на денежном предложении и спросе, производстве и потреблении, сбережении и накоплении.

Валютная паника. С середины 2014 г. рубль находился в нисходящем тренде, и все ожидали его дальнейшего падения. Курс национальной валюты должен был выйти на новый равновесный уровень, соответствующий снижающимся ценам на мировых рынках сырья — нефти, металлов, угля, газа, отдельных видов сельхозпродукции, на фоне закрытия западных рынков капитала для отдельных российских банков и корпораций. В таких условиях

нужен был лишь повод, чтобы обрушить курс национальной валюты. Им стал выпуск нефтяным гигантом „Роснефть” своих облигаций.

На экстренном заседании в ночь на вторник 16 декабря Банк России повысил ключевую ставку сразу на 6,5 процентных пункта — с 10,5 до 17%. Но это лишь подстегнуло спрос на валюту, укрепив негативные курсовые ожидания. Банк России почти не участвовал в торгах: объем интервенций был чуть менее 2 млрд дол. в отличие от его действий в предыдущих аналогичных ситуациях. Так, 17 марта 2014 г. (в разгар крымских событий) максимальный дневной размер интервенций составил 4,4 млрд дол., а в октябре 2014 г. Банк России девять раз выходил на валютный рынок с интервенциями от 2 млрд до почти 3 млрд дол.

Кризис на валютном рынке был порожден фундаментальными факторами. К слабому внешнему спросу, финансовым санкциям и ухудшающейся экономической ситуации добавилось падение цен на нефть. Так, среднемесячная цена на нефть марки Urals снизилась на 57% (с максимального значения 108,9 дол./баррель в июне 2014 г. до 60 дол./баррель в январе 2015 г.). Учитывая это, участники российского валютного рынка играли против национальной валюты: экспортеры не продавали валютную выручку, а для налоговых платежей привлекали рублевые кредиты, поскольку темп обесценения рубля превышал десятки, а то и сотни процентов годовых, и соответственно любые ставки по привлечению рублевых заемных средств, на которые приобреталась валюта.

Противодействовать объективным процессам, ослабляющим рубль, и откладывать коррекцию выхода его значения на новый равновесный уровень, продолжая тратить резервы, было бессмысленно. Так, в целом за 2014 г. Банк России израсходовал 107,5 млрд дол. (5,2% ВВП) золотовалютных резервов главным образом за счет проведения валютных интервенций и предоставления валютной ликвидности банкам-резидентам на возвратной основе. Их объем в острой фазе валютнофинансового кризиса в октябре — декабре 2014 г. превысил 50 млрд дол.

Ажиотажные панические покупки валюты и шок от прекращения поддержки рубля Банком России, обрушив валютный рынок, привели к значительному отклонению (overshooting) обменного курса от равновесного уровня. За 2014 год российская национальная валюта по отношению к доллару упала на 71,9% (с 32,73 до 56,26 руб.), а к евро — на 52% (с 44,97 до 68,34 руб.). Это объясняет последующую, более слабую реакцию изменения курса при продолжении падения цен на нефть, хотя свободное плавание рубля повысило его ценовую чувствительность.

После кратковременного восстановления цены на нефть, локальный максимум которой в мае 2015 г. достиг 63,7 дол./баррель, и вызванного этим возобновления укрепления рубля последовала вторая волна его ослабления. Но при аналогичной глубине падения цен на нефть до среднемесячного значения 36,5 дол./баррель в декабре, т.е. вновь на 57%, стоимость национальной валюты к концу 2015 г. снизилась существенно меньше: по отношению к доллару только на 34,5% — до 72,51 руб., а к евро лишь на 15,7%

— до 79,55 руб. Сказались предшествующее экономически необоснованное падение курса, вызванное валютной паникой, и снижение потребности в валюте вслед за падением импорта товаров и услуг.

Наконец, третья волна ослабления рубля последовала за обвалом цен на мировых рынках сырья на рубеже 2015—2016 гг.

С 2013 года Банк России постепенно сокращал присутствие на валютном рынке, объявляя, что в 2015 г. завершится переход к свободному формированию обменного курса рубля. Но резкое падение цен на нефть и дестабилизация валютного рынка подтолкнули его к несвоевременной и неблагоприятной по условиям смене валютного режима. Отпустив рубль в свободное плавание в ноябре 2014 г., Банк России спровоцировал сильный курсовой шок. Но выход национальной валюты на новый уровень стал не столько следствием действий регулятора, сколько ответом на изменение внешней среды. Новая область значений обменного курса — 60—70 руб./дол. к середине 2016 г. после 33—35 руб./ дол. на рубеже 2013—2014 гг. — отражает существенное снижение ценовой конкурентоспособности основного экспортного товара российской экономики — нефти, а следовательно, и покупательной способности национальной валюты. Сказалось и закрытие лимита иностранных банков на российских заемщиков. В то же время переход к режиму свободного плавления рубля позволил сделать менее болезненной адаптацию предприятий, потребительского и сберегательного поведения населения к негативным внешним изменениям, а также сохранить значительные золотовалютные резервы...» .

Вопросы и задания

1. Какие факторы повлияли на динамику объема, структуры и направлений финансовых потоков между отечественной экономикой и остальным миром после преодоления финансово-экономического кризиса 2008—2009 гг.?

2. Что стало стимулами для размещения свободных средств в иностранные валюты и финансовые инструменты?

3. Назовите причины масштабного вывоза капитала.

4. Какие последствия в российской экономике вызвало ограничение доступа на международный рынок капиталов?

5. Как отразилась распродажа иностранных активов на валютно-финансовых потоках между российской экономикой и остальным миром?

6. Что повлияло на дестабилизацию российских финансовых рынков?

7. Какие факторы способствовали падению курса валюты? Что породило кризис на валютном рынке?

8. Охарактеризуйте факторы, повлиявшие на три волны ослабления рубля.

9. Назовите положительные стороны перехода к режиму свободного плавления рубля.

10. Как отразился курсовой шок на инфляции?

7.2.4 Примерный перечень вопросов для подготовки к зачету

1. Предмет и метод экономической теории. Экономические законы.
2. Блага, потребности и ресурсы. Экономический выбор.
3. Экономические отношения. Экономические системы.
4. Рынок, его сущность и основные функции.
5. Спрос. Факторы спроса. Индивидуальный и рыночный спрос.
6. Потребительские предпочтения и предельная полезность. Эффект дохода и эффект замещения.
7. Предложение и его факторы.
8. Закон убывающей предельной производительности. Эффект масштаба.
9. Фирма в рыночной экономике. Виды фирм.
10. Издержки и их виды.
11. Выручка и прибыль. Принцип максимизации прибыли.
12. Взаимодействие спроса и предложения. Рыночное равновесие.
13. Эластичность спроса и предложения.
14. Конкуренция, ее сущность и методы.
15. Рыночные структуры, их типы.
16. Ресурсы, их виды. Спрос на факторы производства.
17. Доходы в рыночной экономике и их виды. Распределение и неравенство в доходах.
18. Государственная политика регулирования доходов и благ
19. Предмет макроэкономики и методы ее изучения.
20. Главные проблемы макроэкономики.
21. Номинальный и реальный ВВП
22. Измерение ВВП по доходам и расходам.
23. Система национальных счетов.
24. Банки и их функции.
25. Совокупный спрос в экономике.
26. Понятие совокупного предложения.
27. Сбережения и инвестиции.
28. Государственные расходы.
29. Экономический цикл: причины возникновения, характерные черты и периодичность.
30. Безработица. Типы безработицы. Причины безработицы.
31. Безработица и государственная политика занятости.
32. Понятие и виды инфляции.
33. Природа денег и их функции
34. Виды денег. Проблема ликвидности.
35. Денежная масса и ее структура. Денежные агрегаты.
36. Государственный бюджет и его структура.
37. Государственные расходы и налоги.

38. Налоги и их виды.

7.2.5 Примерный перечень заданий для решения прикладных задач Не предусмотрено учебным планом

7.2.6. Методика выставления оценки при проведении промежуточной аттестации

Зачет проводится по тест-билетам, каждый из которых содержит 2 вопроса и задачу. Каждый правильный ответ на вопрос оценивается 5 баллами, задача оценивается в 10 баллов (5 баллов верное решение и 5 баллов за верный ответ). Максимальное количество набранных баллов – 20.

1. Оценка «Неудовлетворительно» ставится в случае, если студент набрал менее 5 баллов.

2. Оценка «Удовлетворительно» ставится в случае, если студент набрал от 5 до 10 баллов

3. Оценка «Хорошо» ставится в случае, если студент набрал от 10 до 15 баллов.

4. Оценка «Отлично» ставится, если студент набрал от 15 до 20 баллов.

7.2.7 Паспорт оценочных материалов

№ п/п	Контролируемые разделы (темы) дисциплины	Код контролируемой компетенции	Наименование оценочного средства
1	Введение в экономическую теорию	ОК-3, ОПК-1, ПК-10	Тест, контрольная работа, защита реферата, зачет
2	Спрос, предложение и рыночное равновесие	ОК-3, ОПК-1, ПК-10	Тест, контрольная работа, защита реферата, зачет
3	Издержки	ОК-3, ОПК-1, ПК-10	Тест, контрольная работа, защита реферата, зачет
4	Совершенная конкуренция. Несовершенная конкуренция. Монополистическая конкуренция	ОК-3, ОПК-1, ПК-10	Тест, контрольная работа, защита реферата, зачет
5	Рынок труда и заработная плата	ОК-3, ОПК-1, ПК-10	Тест, контрольная работа, защита реферата, зачет
6	Рынок капитала	ОК-3, ОПК-1, ПК-10	Тест, контрольная работа, защита реферата, зачет
7	Рынок природных ресурсов	ОК-3, ОПК-1, ПК-10	Тест, контрольная работа, защита реферата, зачет
8	Предмет и методологические принципы макроэкономики	ОК-3, ОПК-1, ПК-10	Тест, контрольная работа, защита реферата, зачет
9	Основные макроэкономические показатели. Система национальных счетов	ОК-3, ОПК-1, ПК-10	Тест, контрольная работа, защита реферата, зачет
10	Экономическое развитие, экономический рост и экономический цикл	ОК-3, ОПК-1, ПК-10	Тест, контрольная работа, защита реферата, зачет

11	Безработица	ОК-3, ОПК-1, ПК-10	Тест, контрольная работа, защита реферата, зачет
12	Инфляция	ОК-3, ОПК-1, ПК-10	Тест, контрольная работа, защита реферата, зачет
13	Деньги и денежный рынок	ОК-3, ОПК-1, ПК-10	Тест, контрольная работа, защита реферата, зачет
14	Монетарная (денежно-кредитная) политика	ОК-3, ОПК-1, ПК-10	Тест, контрольная работа, защита реферата, зачет
15	Финансовый рынок	ОК-3, ОПК-1, ПК-10	Тест, контрольная работа, защита реферата, зачет
16	Государственное регулирование экономики	ОК-3, ОПК-1, ПК-10	Тест, контрольная работа, защита реферата, зачет
17	Фискальная (бюджетно-налоговая) политика	ОК-3, ОПК-1, ПК-10	Тест, контрольная работа, защита реферата, зачет
18	Доходы населения и социальная политика	ОК-3, ОПК-1, ПК-10	Тест, контрольная работа, защита реферата, зачет
19	Сущность мировой экономики	ОК-3, ОПК-1, ПК-10	Тест, контрольная работа, защита реферата, зачет

7.3. Методические материалы, определяющие процедуры оценивания знаний, умений, навыков и (или) опыта деятельности

Тестирование осуществляется, либо при помощи компьютерной системы тестирования, либо с использованием выданных тест-заданий на бумажном носителе. Время тестирования 30 мин. Затем осуществляется проверка теста экзаменатором и выставляется оценка согласно методике выставления оценки при проведении промежуточной аттестации.

Решение стандартных задач осуществляется, либо при помощи компьютерной системы тестирования, либо с использованием выданных задач на бумажном носителе. Время решения задач 30 мин. Затем осуществляется проверка решения задач экзаменатором и выставляется оценка, согласно методике выставления оценки при проведении промежуточной аттестации.

Решение прикладных задач осуществляется, либо при помощи компьютерной системы тестирования, либо с использованием выданных задач на бумажном носителе. Время решения задач 30 мин. Затем осуществляется проверка решения задач экзаменатором и выставляется оценка, согласно методике выставления оценки при проведении промежуточной аттестации.

8 УЧЕБНО МЕТОДИЧЕСКОЕ И ИНФОРМАЦИОННОЕ ОБЕСПЕЧЕНИЕ ДИСЦИПЛИНЫ)

8.1 Перечень учебной литературы, необходимой для освоения дисциплины

Основная литература

1. Агапова, Т. А. Макроэкономика : Учебник / Агапова Т. А. - Москва : Московский финансово-промышленный университет «Синергия», 2013. - 560 с. - ISBN 978-5-4257-0128-2. URL: <http://www.iprbookshop.ru/17022>

2. Максимова, В. Ф. Микроэкономика : Учебник / Максимова В. Ф. - Москва : Московский финансово-промышленный университет «Синергия», 2013. - 496 с. - ISBN 978-5-4257-0108-4.

URL: <http://www.iprbookshop.ru/17025>

3. Экономическая теория [Текст] : учебник для бакалавров : рекомендовано Учебно-методическим объединением / под ред. Е. Н. Лобачевой ; Моск. гос. техн. ун-т им. Н. Э. Баумана. - 3-е изд., перераб. и доп. - Москва : Юрайт, 2015 (Ульяновск : Первая Образцовая тип., фил. "Ульяновский Дом Печати"). - 516 с. - (Бакалавр. Базовый курс). - Библиогр. в конце разд. - ISBN 978-5-9916-2910-2 : 683-00.

4. Экономическая теория. Макроэкономика-1, 2. Метаэкономика. Экономика трансформаций : Учебник / Журавлева Г. П. - Москва : Дашков и К, 2014. - 919 с. - ISBN 978-5-394-01290-7.

URL: <http://www.iprbookshop.ru/24848>

Дополнительная литература

1. Липсиц, Игорь Владимирович. Экономика [Текст] : учебник : допущено Министерством образования и науки Российской Федерации. - 6-е изд., стер. - Москва : Омега-Л, 2011 (Киров : ОАО "Дом печати - Вятка"). - 607 с. - (Высшее экономическое образование). - Словарь эконом. терминов и понятий: с. 596-607. - ISBN 978-5-370-01985-2 : 383-00.

2. Межевов, А. Д. Микроэкономика : Учебное пособие / Межевов А. Д. - Москва : Московский городской педагогический университет, 2012. - 96 с.

URL: <http://www.iprbookshop.ru/26525>

3. Микроэкономика : Курс интенсивной подготовки / Новикова И. В. - Минск : ТетраСистемс, 2012. - 272 с. - ISBN 978-985-536-334-8.

URL: <http://www.iprbookshop.ru/28131>

4. Моисеев, Сергей Рустамович. Макроэкономика [Текст] : учебник : рекомендовано МО РФ. - Москва : Кнорус, 2012 (М. : ОАО "Моск. тип. № 2"). - 320 с. - ISBN 978-5-406-02009-8 : 196-00.

5. Симкина, Людмила Георгиевна. Макроэкономика [Текст] : учебное пособие : допущено УМО. - Москва : Кнорус, 2012 (Ульяновск : ОАО "Первая Образцовая тип.", фил. "Ульян. Дом печати", 2011). - 336 с. - (Для бакалавров). - ISBN 978-5-406-02226-9 : 399-00.

8.2 Перечень информационных технологий, используемых при осуществлении образовательного процесса по дисциплине, включая перечень лицензионного программного обеспечения, ресурсов информационно-телекоммуникационной сети «Интернет», современных профессиональных баз данных и информационных справочных систем:

1. Министерство экономического развития и торговли Российской Федерации - [Http://www.economy.gov.ru/](http://www.economy.gov.ru/)
2. Министерство финансов Российской Федерации - [Http://www1.minfin.ru/](http://www1.minfin.ru/)
3. Федеральная служба государственной статистики - [Http://www.gks.ru/](http://www.gks.ru/)
4. Библиотека экономической и управленческой литературы - [Http://www.eup.ru./](http://www.eup.ru/)
5. Электронный портал по бизнесу, финансам, экономике и смежным темам - [Http://www.finboo.biz/](http://www.finboo.biz/)

9 МАТЕРИАЛЬНО-ТЕХНИЧЕСКАЯ БАЗА, НЕОБХОДИМАЯ ДЛЯ ОСУЩЕСТВЛЕНИЯ ОБРАЗОВАТЕЛЬНОГО ПРОЦЕССА

Лекционные и практические занятия проводятся в аудитории, оснащенной компьютером и мультимедийным оборудованием.

10. МЕТОДИЧЕСКИЕ УКАЗАНИЯ ДЛЯ ОБУЧАЮЩИХСЯ ПО ОСВОЕНИЮ ДИСЦИПЛИНЫ (МОДУЛЯ)

По дисциплине «Экономическая теория» читаются лекции, проводятся практические занятия.

Основой изучения дисциплины являются лекции, на которых излагаются наиболее существенные и трудные вопросы, а также вопросы, не нашедшие отражения в учебной литературе.

Практические занятия направлены на приобретение практических навыков расчета на основе типовых методик и действующей нормативно-правовой базы экономических и социально-экономических показателей деятельности хозяйствующих субъектов. Занятия проводятся путем решения конкретных задач в аудитории.

Вид учебных занятий	Деятельность студента
Лекция	Написание конспекта лекций: кратко, схематично, последовательно фиксировать основные положения, выводы, формулировки, обобщения; помечать важные мысли, выделять ключевые слова, термины. Проверка терминов, понятий с помощью энциклопедий, словарей, справочников с выписыванием толкований в тетрадь. Обозначение вопросов, терминов, материала, которые вызывают трудности, поиск ответов в рекомендуемой литературе. Если самостоятельно не удастся разобраться в материале, необходимо сформулировать вопрос и задать преподавателю на лекции или на практическом занятии.
Практическое занятие	Конспектирование рекомендуемых источников. Работа с конспектом лекций, подготовка ответов к контрольным вопросам, просмотр рекомендуемой литературы. Прослушивание аудио- и

	видеозаписей по заданной теме, выполнение расчетно-графических заданий, решение задач по алгоритму.
Самостоятельная работа	Самостоятельная работа студентов способствует глубокому усвоению учебного материала и развитию навыков самообразования. Самостоятельная работа предполагает следующие составляющие: <ul style="list-style-type: none"> - работа с текстами: учебниками, справочниками, дополнительной литературой, а также проработка конспектов лекций; - выполнение домашних заданий и расчетов; - работа над темами для самостоятельного изучения; - участие в работе студенческих научных конференций, олимпиад; - подготовка к промежуточной аттестации.
Подготовка к промежуточной аттестации	Готовиться к промежуточной аттестации следует систематически, в течение всего семестра. Интенсивная подготовка должна начаться не позднее, чем за месяц-полтора до промежуточной аттестации. Данные перед зачетом три дня эффективнее всего использовать для повторения и систематизации материала.