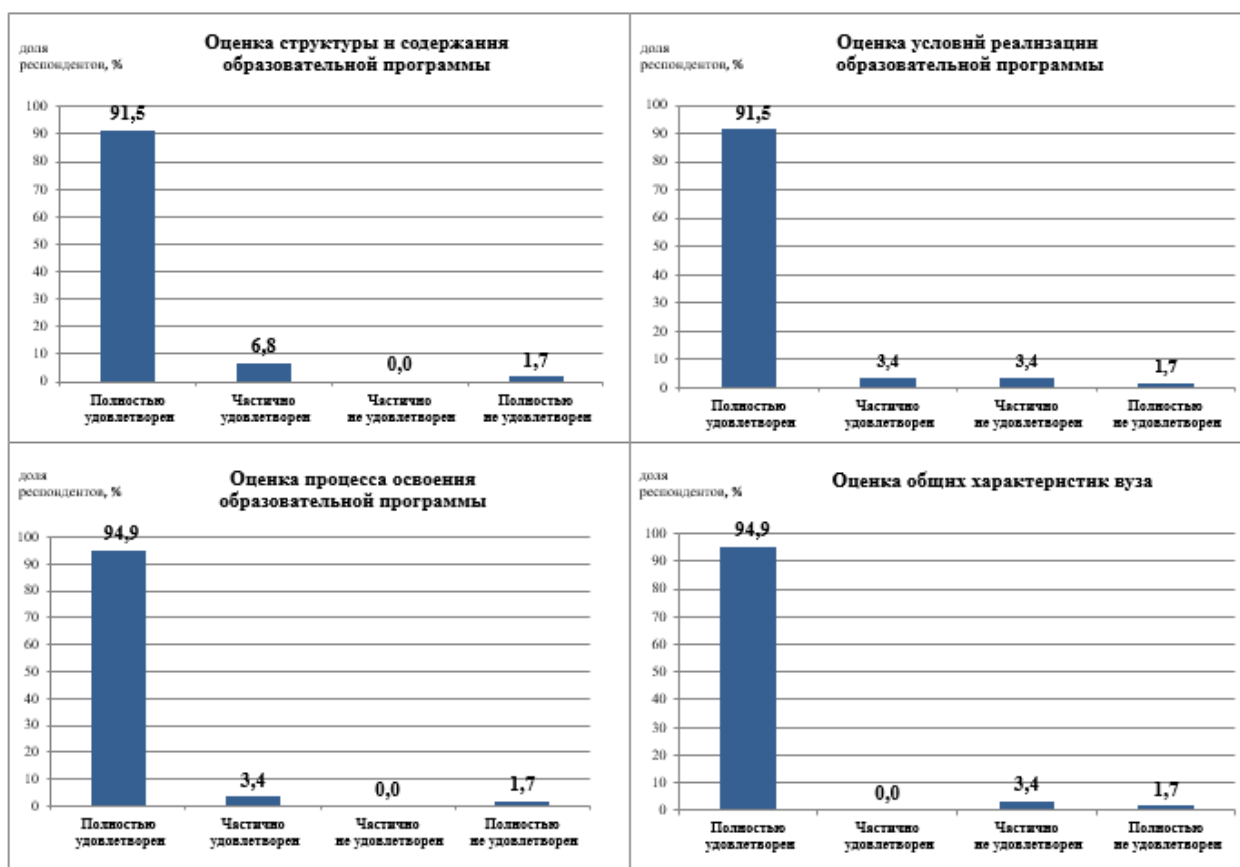


10.05.03 Информационная безопасность автоматизированных систем Образовательная программа: Анализ безопасности информационных систем

Раздел 1. Удовлетворенность обучающихся качеством образования по образовательной программе

В ходе анкетирования обучающиеся ответили на вопросы анкеты «Качество реализации образовательной программы» (описание методики и перечень вопросов приведены в сводном отчете, размещенном на официальном сайте ВГТУ <https://cchgeu.ru/university/otsenka-kachestva-obrazovaniya/vnutrennyaya-sistema-otsenki-kachestva/rezultaty-anketirovaniya/>).

Оценка удовлетворенности различными аспектами реализации образовательной программы проиллюстрирована на диаграммах:



В целом качеством реализации образовательной программы удовлетворены полностью или частично 96,6% участников опроса, оставшаяся небольшая часть респондентов отметила неудовлетворенность в той или иной мере (рис.1).

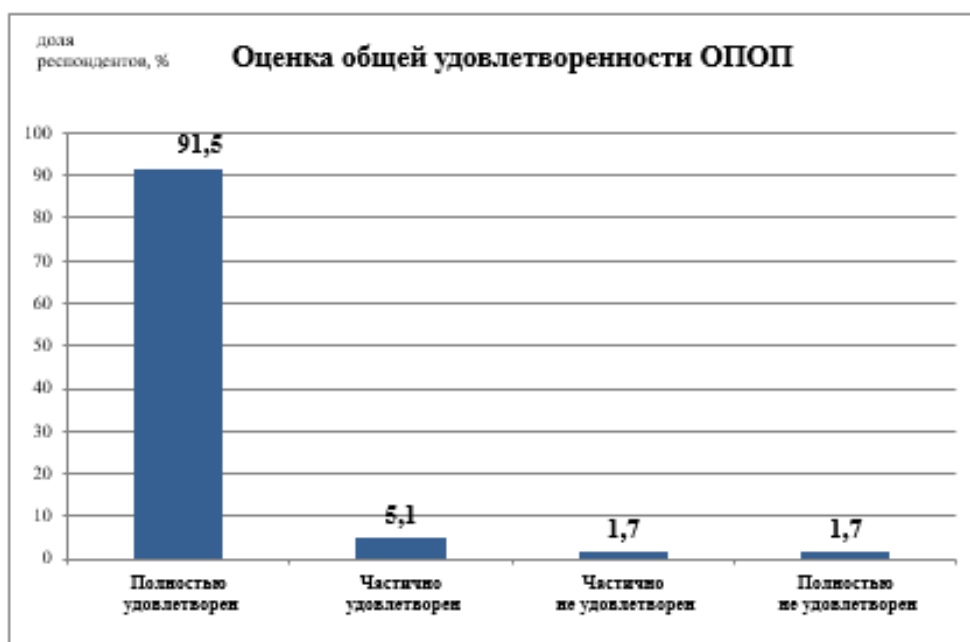


Рис.1 - Удовлетворенность обучающихся образовательной программой в целом

Общие характеристики вуза, включающие инфраструктуру университета, социально-культурные и бытовые условия, репутационные характеристики вуза, оценены респондентами относительно высоко – средний балл 4,7 из 5 максимально возможных баллов. Наиболее высоко участники опроса оценили открытость информации о вузе в социальных сетях и мессенджерах и готовность рекомендовать вуз и образовательную программу родственникам и знакомым для получения профессионального образования.

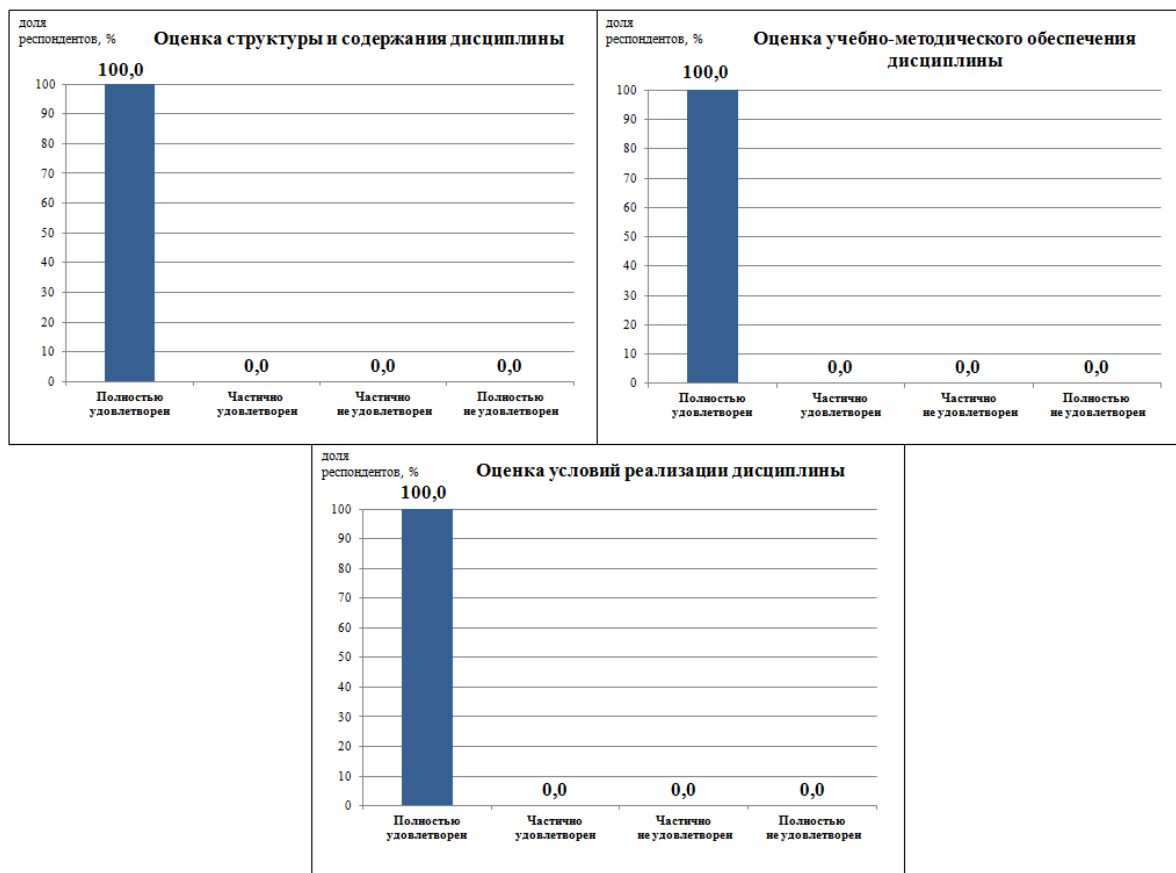
В ходе опроса обучающиеся положительно оценивают доброжелательность и компетентность педагогов, качественное преподавание, удобное представление учебных материалов, возможность проходить практику у потенциальных работодателей. Также выражены запросы на улучшение работы сайта университета, оптимизацию расписания учебных занятий, организацию зачетов, обустройство зон отдыха для студентов.

Раздел 2. Удовлетворенность обучающихся качеством реализации отдельных дисциплин и практик

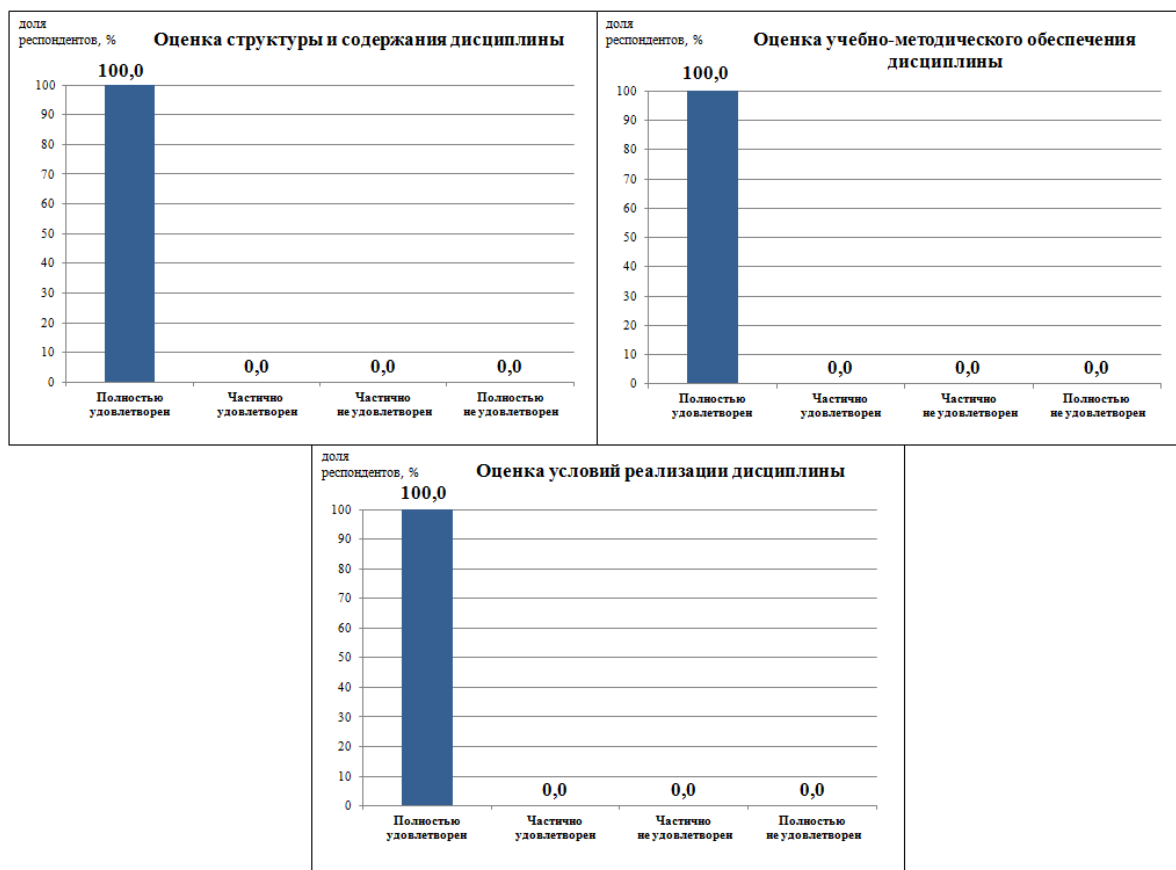
Обучающиеся оценили три дисциплины, входящие в состав образовательной программы, ответив на вопросы анкет (описание методики и перечень вопросов приведены в сводном отчете, размещенном на официальном сайте ВГТУ <https://cchgeu.ru/university/otsenka-kachestva-obrazovaniya/vnutrennyaya-sistema-otsenki-kachestva/rezultaty-anketirovaniya/>)

Результаты анкетирования представлены на рисунках:

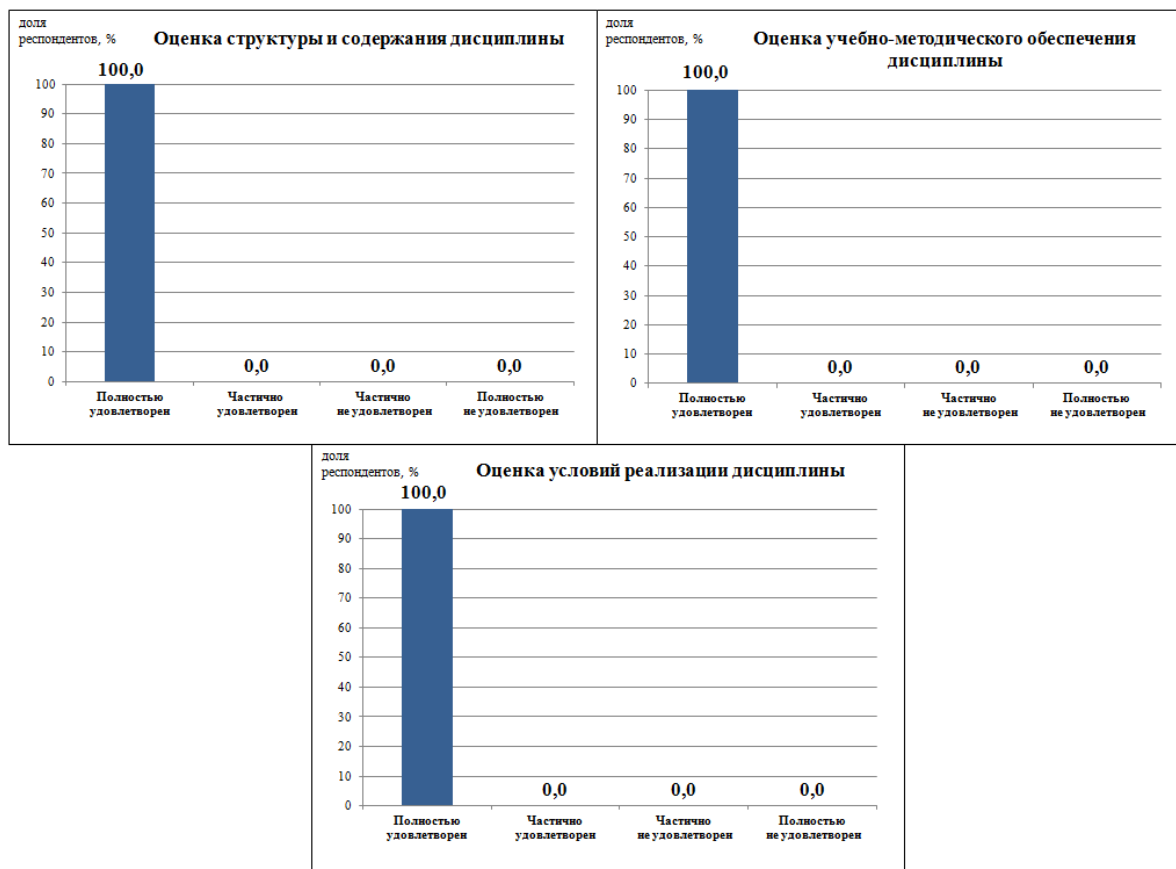
Безопасность операционных систем



Теория вероятностей и математическая статистика



Физика



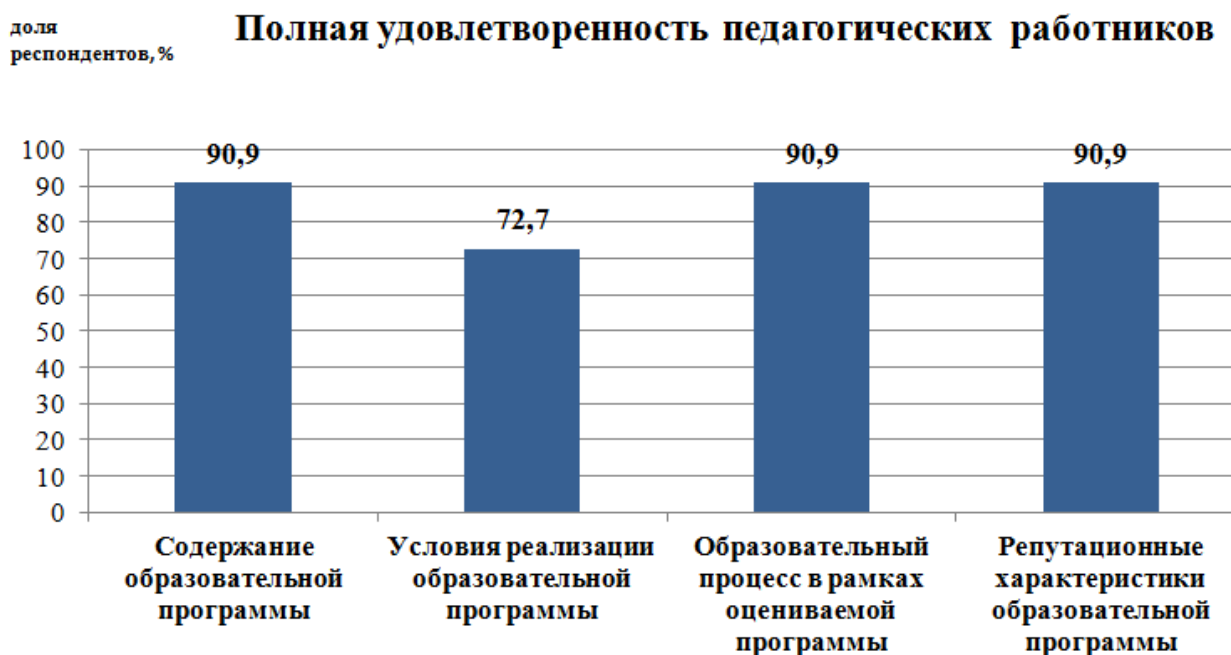
Замечания, пожелания и предложения респондентов по реализации дисциплин отсутствуют. Отсутствие ответов на открытые вопросы требует проведения дополнительной работы среди студентов по разъяснению целей и задач внутренней оценки качества, применения ее результатов для совершенствования программ.

Раздел 3. Удовлетворенность научно-педагогических работников, участвующих в реализации образовательной программы

На вопросы анкеты (приведены в сводном отчете, размещенном на официальном сайте ВГТУ <https://cchgeu.ru/university/otsenka-kachestva-obrazovaniya/vnutrennyaya-sistema-otsenki-kachestva/rezultaty-anketirovaniya/>) ответили 11 респондентов из числа педагогических работников, привлеченных к реализации образовательной программы.

Полученные данные свидетельствуют о полной удовлетворенности большинства опрошенных преподавателей (90,9%) содержанием, образовательным процессом и репутационными характеристиками образовательной программы. На более низком уровне находится удовлетворенность условиями реализации образовательной программы (*современное оборудование и оснащенность учебных и лабораторных помещений, использование современных цифровых возможностей, профессиональное развитие преподавателей, возможность участия*

преподавателей в научно-исследовательских проектах и экспериментальных разработках и пр.), по этому критерию полностью удовлетворены лишь 72,7% участников опроса.



Ответов на открытые вопросы по улучшению образовательного процесса не поступило. Отсутствие ответов на открытые вопросы, пожеланий, замечаний требует проведения дополнительной работы среди научно-педагогических работников по разъяснению целей и задач внутренней оценки качества, применения ее результатов для совершенствования программ.

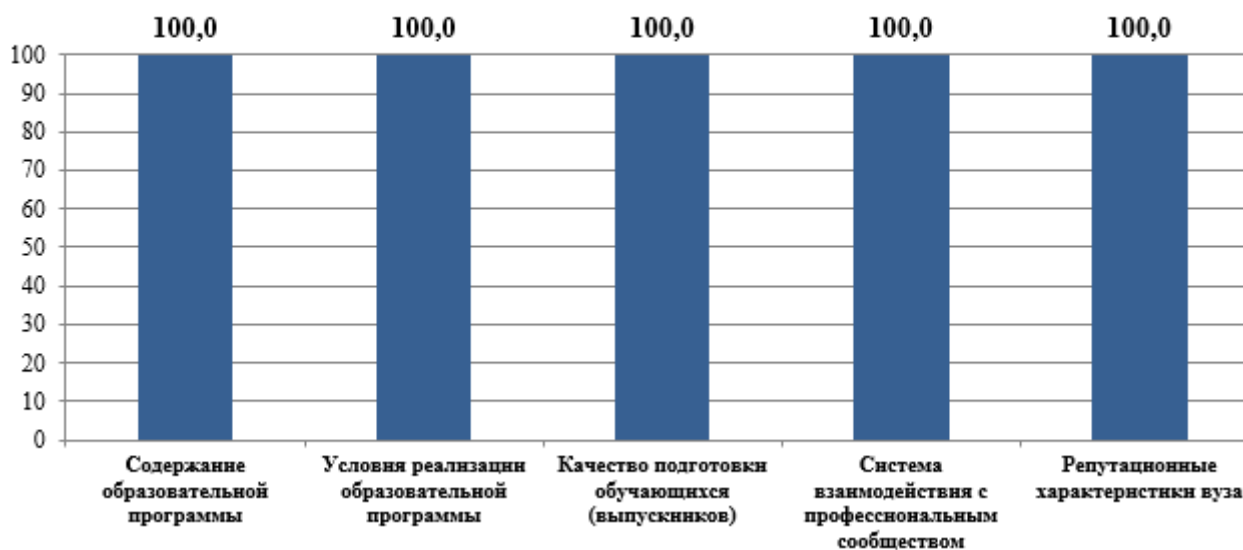
Раздел 4. Удовлетворенность представителей работодателей качеством подготовки по образовательной программе

На вопросы анкеты (приведены в сводном отчете, размещенном на официальном сайте ВГТУ <https://cchgeu.ru/university/otsenka-kachestva-obrazovaniya/vnutrennyaya-sistema-otsenki-kachestva/rezultaty-anketirovaniya/>) ответили представители организаций ФАЗ ГНИИИ ПТЗИ ФСТЭК России и АО "Концерн "Созвездие".

Полученные данные свидетельствуют о полной удовлетворенности представителей работодателей образовательной программой по всем критериям оценивания.

доля
респондентов, %

Полная удовлетворенность представителей работодателей



В ходе опроса респондентом каких-либо замечаний и пожеланий по реализации образовательной программы высказано не было. Отсутствие ответов на открытые вопросы, а также низкая активность требуют дополнительных усилий по вовлечению представителей профессионального сообщества в оценку образовательных программ.