

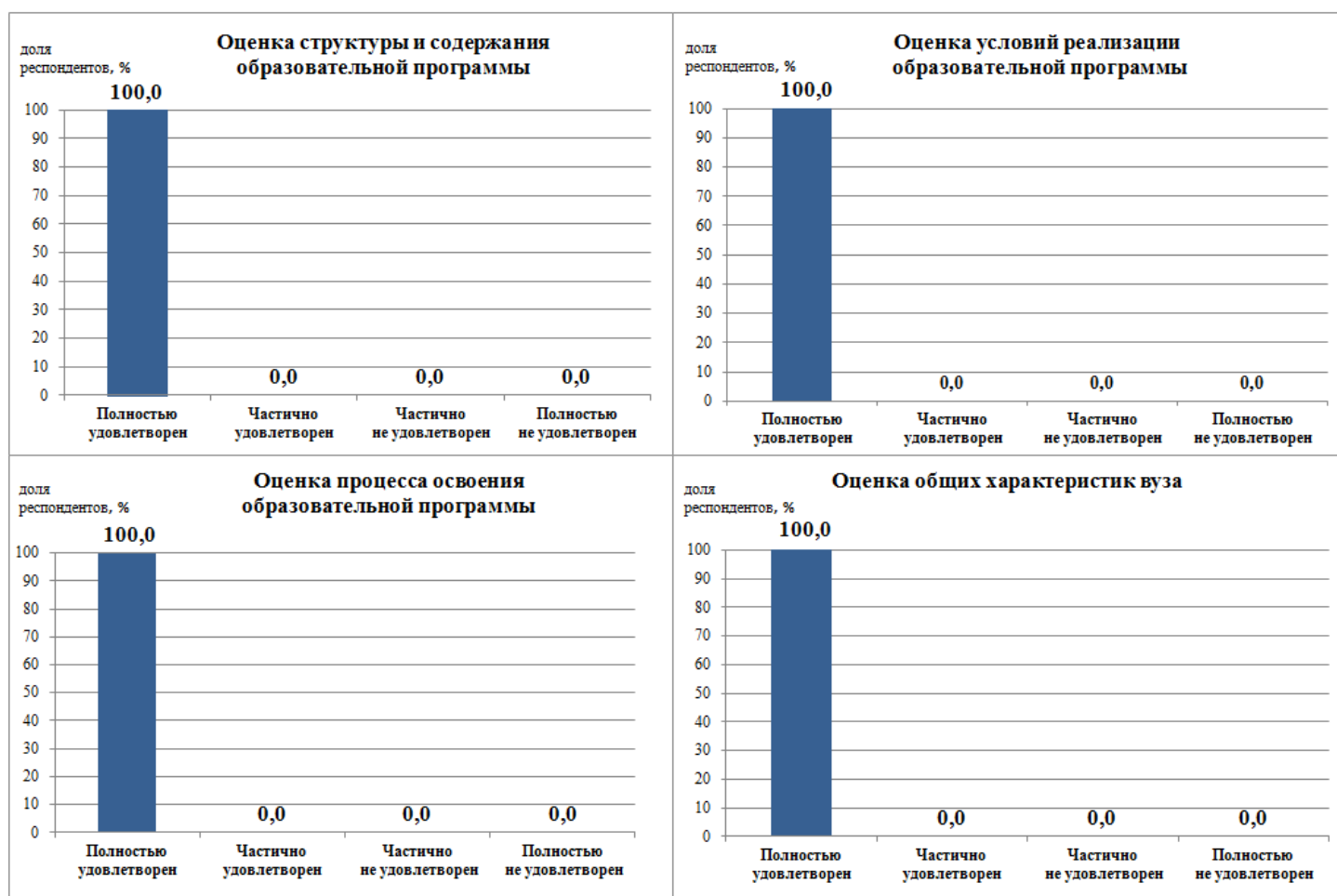
07.04.03 Дизайн архитектурной среды

Образовательная программа: Дизайн архитектурной среды

Раздел 1. Удовлетворенность обучающихся качеством образования по образовательной программе

В ходе анкетирования обучающиеся ответили на вопросы анкеты «Качество реализации образовательной программы» (описание методики и перечень вопросов приведены в сводном отчете, размещенном на официальном сайте ВГТУ <https://cchgeu.ru/university/otsenka-kachestva-obrazovaniya/vnutrennyaya-sistema-otsenki-kachestva/rezultaty-anketirovaniya/>).

Оценка удовлетворенности различными аспектами реализации образовательной программы проиллюстрирована на диаграммах:



Общую удовлетворенность образовательной программой (*качество реализации программы и преподавательская деятельность в рамках этой ОП*) все опрашиваемые студенты оценили как полную (рис.1).

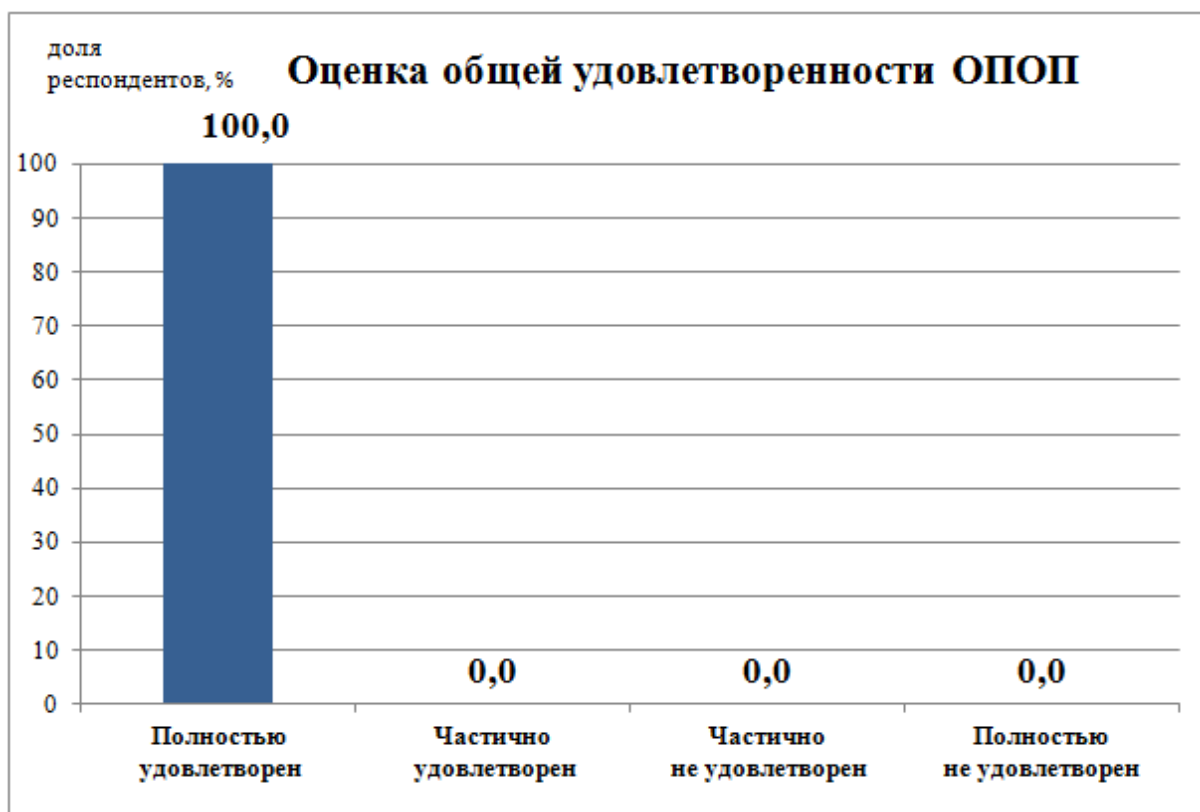


Рис.1 - Удовлетворенность обучающихся образовательной программой в целом

Университет получил наивысший балл (5 из 5) по всем ключевым аспектам: от бытовых условий и организации досуга до качества цифровых коммуникаций и репутации вуза. Это свидетельствует о комплексном подходе университета к созданию комфортной среды, и высокой степени доверия со стороны студентов.

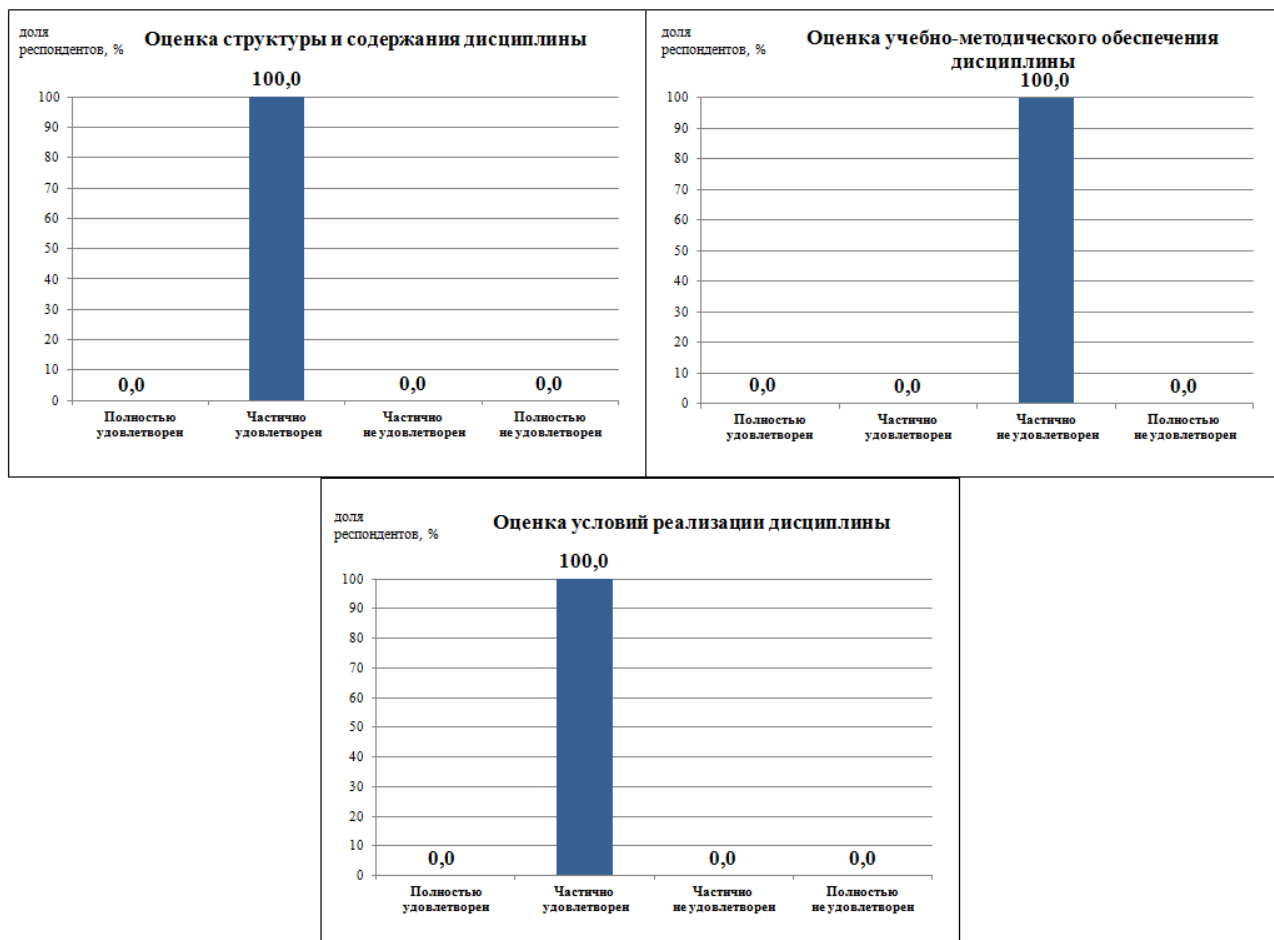
Обучающиеся не оставили комментариев по улучшению программы, что закономерно, учитывая максимальные баллы (5,0), выставленные ими по всем показателям качества образования и условий обучения.

Раздел 2. Удовлетворенность обучающихся качеством реализации отдельных дисциплин и практик

Обучающиеся оценили одну дисциплину, входящую в состав образовательной программы, ответив на вопросы анкеты (описание методики и перечень вопросов приведены в сводном отчете, размещенном на официальном сайте ВГТУ <https://cchgeu.ru/university/otsenka-kachestva-obrazovaniya/vnutrennyaya-sistema-otsenki-kachestva/rezultaty-anketirovaniya/>).

Результаты анкетирования представлены на диаграммах:

Дизайн архитектурной среды



В ходе анкетирования по открытым вопросам («Что, на Ваш взгляд, можно улучшить в преподавании этой дисциплины?» и «Что самое интересное и полезное было на занятиях?») предложения обучающихся не зафиксированы.

Поскольку в ходе анкетирования по практикам оцениваемой образовательной программы ответы от респондентов не поступили, требуется проведение дополнительной разъяснительной работы о целях и задачах внутренней системы оценки качества и использовании её результатов для совершенствования образовательных программ.

Раздел 3. Удовлетворенность научно-педагогических работников, участвующих в реализации образовательной программы

На вопросы анкеты (приведены в сводном отчете, размещенном на официальном сайте ВГТУ <https://cchgeu.ru/university/otsenka-kachestva-obrazovaniya/vnutrennyaya-sistema-otsenki-kachestva/rezultaty-anketirovaniya/>) ответил один респондент из числа педагогических работников, привлеченных к реализации образовательной программы.

Полученные данные свидетельствуют о полной удовлетворенности опрошенного преподавателя образовательной программой по всем критериям оценивания. Однако количество респондентов недостаточно для объективных выводов об уровне удовлетворенности научно-педагогических работников оцениваемой образовательной программой.

Следует провести дополнительную работу среди научно-педагогических работников по разъяснению целей и задач внутренней оценки качества, применения ее результатов для совершенствования образовательных программ.

Раздел 4. Удовлетворенность представителей работодателей качеством подготовки по образовательной программе

На вопросы анкеты (приведены в сводном отчете, размещенном на официальном сайте ВГТУ <https://cchgeu.ru/university/otsenka-kachestva-obrazovaniya/vnutrennyaya-sistema-otsenki-kachestva/rezultaty-anketirovaniya/>) не были получены ответы от работодателей. Необходимо дополнительно информировать представителей работодателей о возможности и формах участия в оценке ОПОП с целью ее совершенствования.